

**REGISTIRANA NEZAPOSLENOST I ZAPOSŁJAVANJE
U GRADU ZAGREBU I ZAGREBAČKOJ ŹUPANIJI
U VELJAČI 2015.**

Zagreb, oŹujak 2015.

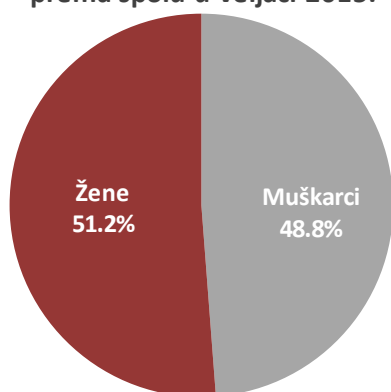
1. REGISTRIRANA NEZAPOSLENOST KRAJEM VELJAČE 2015.

Krajem veljače 2015. godine u Hrvatskom zavodu za zapošljavanje Područnom uredu Zagreb registrirane su 59.772 nezaposlene osobe, što je za 0,5% manje u odnosu na prethodni mjesec i za 13,6% također manje u odnosu na veljaču 2014.

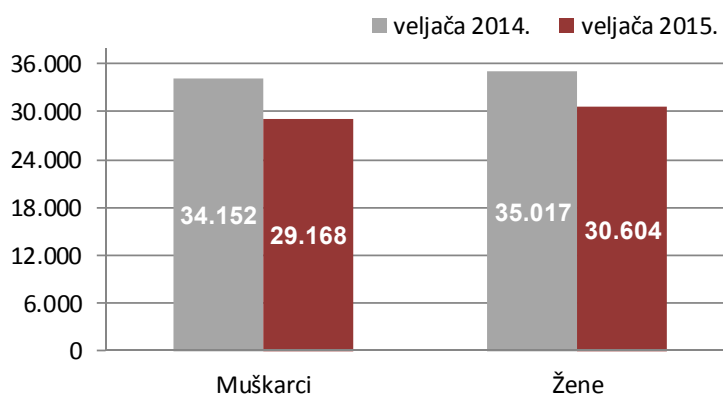
1.1. Nezaposleni prema spolu

U ukupnom broju nezaposlenih, udio žena iznosi 51,2% (30.604), a muškaraca 48,8% (29.168). Prema veljači 2014. udio nezaposlenih žena je u porastu, a iznosio je 50,6%.

Struktura nezaposlenih osoba prema spolu u veljači 2015.



Nezaposlene osobe prema spolu u veljači 2014. i 2015. godine

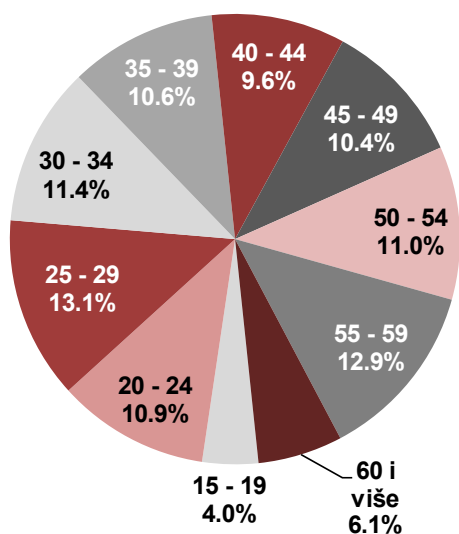


1.2. Nezaposleni prema dobi

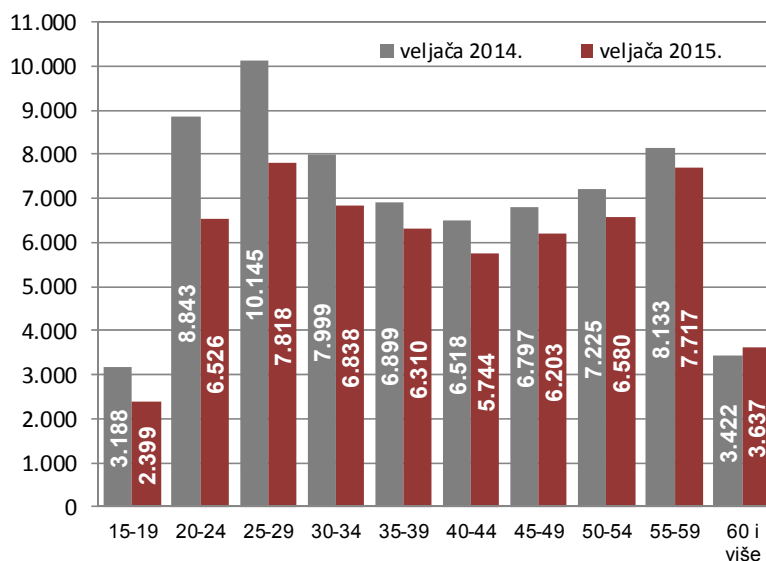
S obzirom na dob, najviše je nezaposlenih osoba od 25 do 29 godina (13,1% ili 7.818 osoba), kao i osoba od 55 do 59 godina (12,9% ili 7.717).

U veljači 2015. godine, nezaposlenost je u odnosu na isti mjesec 2014. godine smanjena u svim dobnim skupinama, osim u skupini od 60 i više godina (povećanje 6,3%), a najveće smanjenje zabilježeno je u skupinama od 20 do 24 godine (26,2%) te od 15 do 19 godina (24,7%).

Struktura nezaposlenih osoba prema dobi u veljači 2015.



Nezaposlene osobe prema dobi u veljači 2014. i 2015. godine

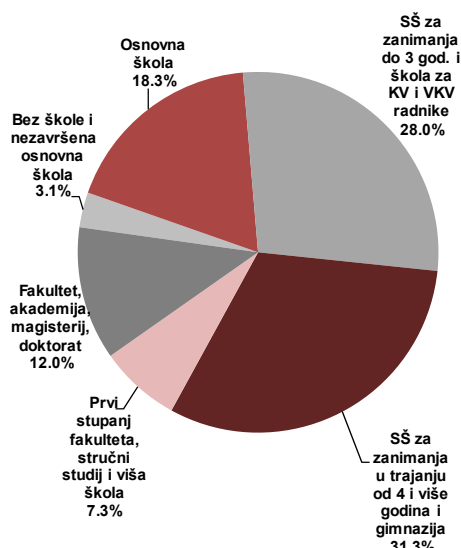


1.3. Nezaposleni prema razini obrazovanja

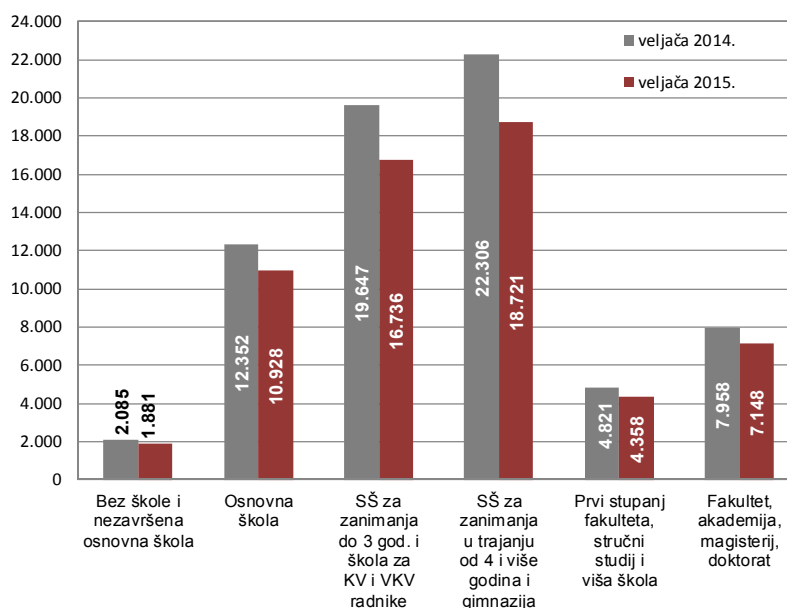
Osobe srednjoškolske razine obrazovanja čine većinu u strukturi nezaposlenih – 59,3% (31,3% s četverogodišnjom te 28,0% s trogodišnjom srednjom školom). Osobe niže razine obrazovanja čine 21,4%, a osobe više i visoke razine 19,3% od ukupnog broja nezaposlenih.

U usporedbi s istim mjesecom prošle godine, broj nezaposlenih osoba smanjen je u svim obrazovnim skupinama. Najveće smanjenje zabilježeno je u skupinama osoba sa završenom srednjom školom za zanimanja u trajanju od 4 i više godina te gimnazijom (16,1%) kao i osoba sa srednjom školom za zanimanja u trajanju do 3 godine i školom za KV i VKV radnike (14,8%).

Struktura nezaposlenih osoba prema razini obrazovanja u veljači 2015.



Nezaposlene osobe prema razini obrazovanja u veljači 2014. i 2015. godine



1.4. Nezaposleni po županijama i ispostavama

Na području Grada Zagreba broj registriranih nezaposlenih osoba (42.299) manji je za 0,6% u odnosu na prethodni mjesec i za 12,7% također manji u odnosu na veljaču 2014. godine. U Zagrebačkoj županiji broj nezaposlenih osoba (17.473) je manji za 0,4% u odnosu na siječanj 2015. i za 15,8% također manji u odnosu na veljaču 2014. godine.

Područni ured/ Županija/ Ispostava	veljača 2015.	siječanj 2015.	veljača 2014.	Stopa rasta/pada veljača 2015./ siječanj 2015.	Stopa rasta/pada veljača 2015./ veljača 2014.
Zagreb	24.516	24.584	27.964	-0.3	-12.3
Zagreb Jug	6.957	7.007	7.768	-0.7	-10.4
Zagreb Zapad	6.858	6.926	7.760	-1.0	-11.6
Sesvete	3.968	4.020	4.934	-1.3	-19.6
GRAD ZAGREB	42.299	42.537	48.426	-0.6	-12.7
Dugo Selo	2.404	2.406	2.828	-0.1	-15.0
Ivanić-Grad	2.082	2.050	2.255	1.6	-7.7
Jastrebarsko	1.198	1.214	1.455	-1.3	-17.7
Samobor	3.437	3.428	3.468	0.3	-0.9
Sveti Ivan Zelina	733	737	893	-0.5	-17.9
Velika Gorica	3.219	3.310	4.228	-2.7	-23.9
Vrbovec	1.433	1.451	1.981	-1.2	-27.7
Zaprešić	2.967	2.952	3.635	0.5	-18.4
ZAGREBAČKA ŽUPANIJA	17.473	17.548	20.743	-0.4	-15.8
PODRUČNI URED ZAGREB	59.772	60.085	69.169	-0.5	-13.6

Ako promatramo ispostave, najveći apsolutni broj registriranih nezaposlenih osoba bio je u Ispostavi Zagreb (24.516 ili 41,0%), Zagreb Jug (6.957 ili 11,7%), Zagreb Zapad (6.858 ili 11,5%), Sesvete (3.968 ili 6,6%), Samobor (3.437 ili 5,8%), Velika Gorica (3.219 ili 5,4%) i Zaprešić (2.967 ili 5,0%). U odnosu na prethodni mjesec nezaposlenost je u padu u svim ispostavama, osim u ispostavama Ivanić-Grad (porast 1,6%), Zaprešić (porast 0,5%) te ispostavi Samobor (porast 0,3%). Najveći pad zabilježen je u ispostavama Velika Gorica (2,7%), Sesvete (1,3%), Jastrebarsko (1,3%), Vrbovec (1,2%) te Zagreb Zapad (1,0%).

U odnosu na isti mjesec prethodne godine nezaposlenost je u padu u svim ispostavama. Najveći pad zabilježen je u Ispostavi Vrbovec (27,7%), Velika Gorica (23,9%), Sesvete (19,6%) te Zaprešić (18,4%).

1.5. Korisnici novčane naknade za vrijeme nezaposlenosti

U veljači 2015. novčanu naknadu za vrijeme nezaposlenosti koristila je 11.871 nezaposlena osoba ili 19,9% od ukupnog broja nezaposlenih. U odnosu na prethodni mjesec, broj korisnika novčane naknade je za 1,8% manji i u odnosu na veljaču 2014. godine također manji za 20,0%.

2. ULASCI U NEZAPOSLENOST I IZLASCI IZ NEZAPOSLENOSTI U VELJAČI 2015.

2.1. Ulasci u evidenciju nezaposlenih

Ulasci u evidenciju nezaposlenih (tzv. novoprijavljene nezaposlene osobe) prema svom prethodnom statusu aktivnosti mogu biti: iz rada (radnog odnosa ili drugih poslovnih aktivnosti), iz redovitog školovanja te iz neaktivnosti (tj. oni koji nisu bili zaposleni niti su upravo završili školovanje).

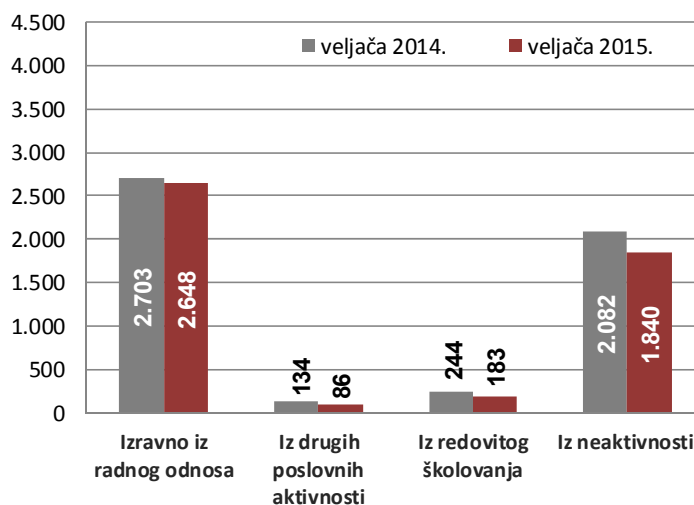
Područni ured/županija	veljača 2015.	siječanj 2015.	veljača 2014.	Stopa rasta/pada veljača 2015./siječanj 2015.	Stopa rasta/pada veljača 2015./veljača 2014.
PODRUČNI URED ZAGREB	4.757	6.474	5.163	-26.5	-7.9
GRAD ZAGREB	3.377	4.465	3.663	-24.4	-7.8
ZAGREBAČKA ŽUPANIJA	1.380	2.009	1.500	-31.3	-8.0

Tijekom veljače 2015. godine u evidenciju nezaposlenih novoprijavljeno je 4.757 osoba (26,5% manje u odnosu na prethodni mjesec i za 7,9% također manje u odnosu na veljaču 2014. godine), i to: 2.648 osoba izravno iz radnog odnosa (55,7%), 86 osoba iz drugih poslovnih aktivnosti (1,8%), 183 osobe iz redovitog školovanja (3,8%) te 1.840 osoba iz neaktivnosti (38,7%).

Struktura ulazaka u evidenciju nezaposlenih u veljači 2015.



Ulasci u evidenciju nezaposlenih u veljači 2014. i 2015. godine



S obzirom na djelatnost prethodnog zaposlenja, najviše osoba izravno iz radnog odnosa došlo je iz sljedećih djelatnosti:

- trgovina na veliko i na malo... - 683 ili 25,8%
- prerađivačka industrija - 348 ili 13,1%
- građevinarstvo - 310 ili 11,7%
- pružanje smještaja te priprema i usluživanje hrane - 261 ili 9,9%

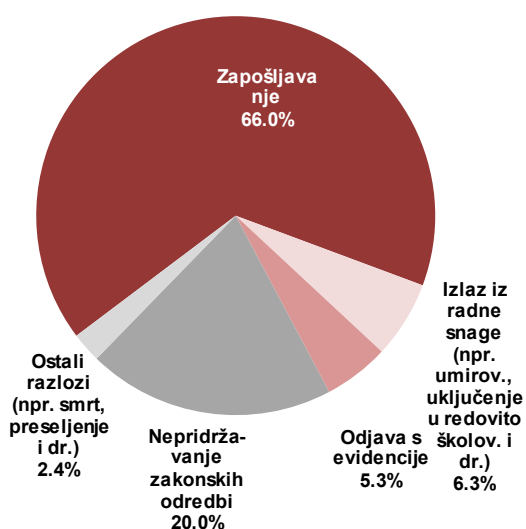
2.2. Izlasci iz evidencije nezaposlenih

Ukupno je tijekom veljače 2015. godine iz evidencije nezaposlenih izašlo 5.070 osoba što je za 18,6% više nego u prethodnom mjesecu i za 21,3% također više nego u veljači 2014. godine.

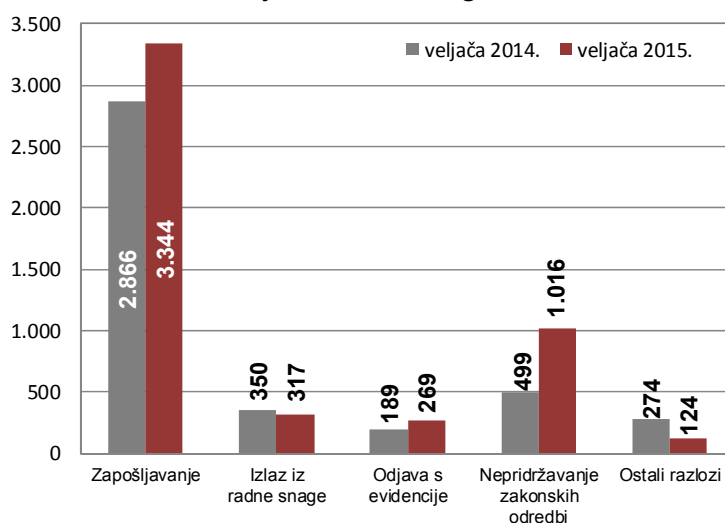
Područni ured/Županija	veljača 2015.	siječanj 2015.	veljača 2014.	Stopa rasta/pada veljača 2015./siječanj 2015.	Stopa rasta/pada veljača 2015./veljača 2014.
PODRUČNI URED ZAGREB	5.070	4.275	4.178	18.6	21.3
GRAD ZAGREB	3.615	3.062	3.033	18.1	19.2
ZAGREBAČKA ŽUPANIJA	1.455	1.213	1.145	20.0	27.1

Od toga su zaposlene 3.344 osobe, i to: 2.608 osoba na temelju zasnivanja radnog odnosa i 736 osoba na temelju drugih poslovnih aktivnosti (stručno osposobljavanje za rad, ostvarivanje mjesečnog primitka odnosno dohotka koji je veći od prosječne isplaćene novčane naknade u prethodnoj kalendarskoj godini, registriranje trgovačkog društva ili druge pravne osobe, stjecanje 25% udjela u trgovačkom društvu ili drugoj pravnoj osobi te registriranje obrta, slobodnog zanimanja ili djelatnosti poljoprivrede i šumarstva i dr.).

Struktura izlazaka iz nezaposlenosti u veljači 2015. godine



Izlasci iz evidencije nezaposlenih u veljači 2014. i 2015. godine



Zapošljavanje iz evidencije Zavoda na temelju radnog odnosa veće je u odnosu na prethodni mjesec za 16,8%, a u odnosu na veljaču 2014. godine manje za 3,6%. Najveći broj osoba zaposlio se u ovim djelatnostima:

- trgovina na veliko i na malo... - 514 ili 19,7%
- prerađivačka industrija - 409 ili 15,7%
- obrazovanje - 263 ili 10,1%
- pružanje smještaja te pripreme i usluživanja hrane - 247 ili 9,5%
- građevinarstvo - 214 ili 8,2%

Istovremeno je u veljači 2015. godine 1.726 osoba izašlo iz evidencije nezaposlenih zbog ostalih razloga, npr. zbog nepridržavanja zakonskih odredbi, odjave s evidencije i dr.

3. PRIJAVLJENE POTREBE ZA RADNICIMA

Tijekom veljače 2015. godine Hrvatskom zavodu za zapošljavanje Područnom uredu Zagreb prijavljeno je 3.759 slobodnih radnih mjesta što je za 17,7% više u odnosu na prethodni mjesec i za 15,1% također više u odnosu na veljaču 2014. godine.

Područni ured/Županija	veljača 2015.	siječanj 2015.	veljača 2014.	Stopa rasta/pada veljača 2015./ siječanj 2015.	Stopa rasta/pada veljača 2015./ veljača 2014.
PODRUČNI URED ZAGREB	3.759	3.195	3.267	17.7	15.1
GRAD ZAGREB	3.236	2.498	2.790	29.5	16.0
ZAGREBAČKA ŽUPANIJA	523	697	477	-25.0	9.6

Najveći broj slobodnih radnih mjesta bio je iz područja djelatnosti:

- trgovina na veliko i na malo... - 559 ili 14,9%
- stručne, znanstvene i tehničke djelatnosti - 503 ili 13,4%
- obrazovanje - 452 ili 12,0%
- zdravstvena zaštita i socijalna skrb - 393 ili 10,5%
- prerađivačka industrija - 315 ili 8,4%
- administrativne i pomoćne uslužne djelatnosti - 302 ili 8,0%

4. AKTIVNA POLITIKA ZAPOŠLJAVANJA

U mjeru aktivne politike zapošlj. tijekom veljače 2015. novouključene su 442 osobe, tijekom 2015. (do 28.2.) novouključene su 583 osobe dok je krajem veljače 2015. bilo 6.545 aktivnih korisnika.

Program / Mjera		Novouključeni u veljači 2015.			Novouključeni u 2015. (do 28.2.)			Aktivni korisnici krajem veljače 2015.		
		PODRUČNI URED ZAGREB	GRAD ZAGREB	ZAGRE-BAČKA ŽUPANIJA	PODRUČNI URED ZAGREB	GRAD ZAGREB	ZAGRE-BAČKA ŽUPANIJA	PODRUČNI URED ZAGREB	GRAD ZAGREB	ZAGRE-BAČKA ŽUPANIJA
UKUPNO		442	357	85	583	488	95	6.545	5.601	944
Vrsta mjere (LMP klasifikacija)	2. Obrazovanje	357	306	51	468	415	53	4.441	3.940	501
	2.1. Institucionalno obrazovanje	0	0	0	0	0	0	9	8	1
	Obrazovanje nezaposlenih	0	0	0	0	0	0	0	0	0
	Potpore za usavršavanje	0	0	0	0	0	0	9	8	1
	2.2. Stručno osposobljavanje za rad bez zasnivanja radnog odnosa	357	306	51	468	415	53	4.432	3.932	500
	4. Potpore za zapošljavanje	11	11	0	17	15	2	1.437	1.204	233
	6. Javni radovi	33	4	29	36	7	29	308	213	95
	7. Potpore za samozapošljavanje	41	36	5	62	51	11	354	239	115
	8. Potpore za očuvanje radnih mjesta	0	0	0	0	0	0	5	5	0