



**HRVATSKI ZAVOD ZA ZAPOSŁJAVANJE**

**PRIOPĆENJE ZA JAVNOST**

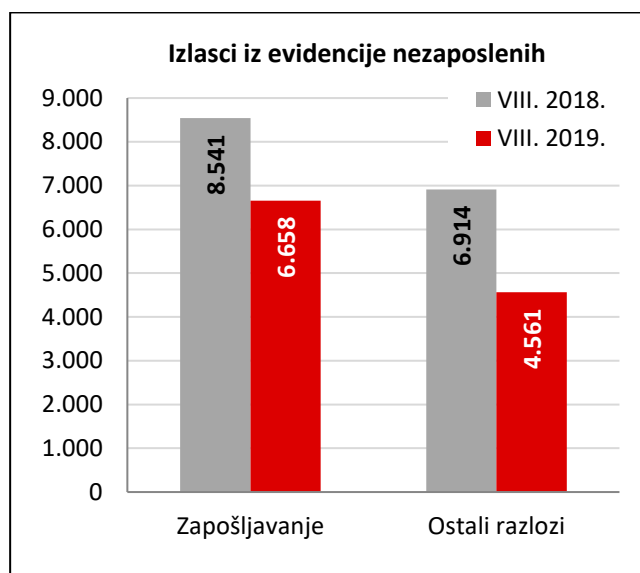
**PROMJENE U EVIDENTIRANOJ NEZAPOSLENOSTI TIJEKOM  
KOLOVOZA TE STANJE REGISTRIRANE NEZAPOSLENOSTI  
NA KRAJU KOLOVOZA 2019. GODINE**

**Zagreb, rujan 2019.**

## 1. MJESEČNE PROMJENE U EVIDENTIRANOJ NEZAPOSLENOSTI TIJEKOM KOLOVOZA 2019.

### 1.1. Izlasci iz evidencije nezaposlenih

Ukupno je tijekom kolovoza 2019. iz evidencije nezaposlenih izašlo 11.219 osoba, što je 27,4 % manje nego u kolovozu 2018. godine. Od toga je zaposleno 6.658 osoba, i to: 5.706 osoba (ili 85,7 %) na temelju zasnivanja radnoga odnosa i 952 osobe (ili 14,3 %) na temelju drugih poslovnih aktivnosti (stručno osposobljavanje za rad bez zasnivanja radnog odnosa, ostvarivanje mjesečnog primitka odnosno dohotka od druge samostalne djelatnosti većega od prosječno isplaćene novčane naknade u prethodnoj kalendarskoj godini, registriranje trgovačkog društva, obrta, prijava na poljoprivredno osiguranje, zapošljavanje prema posebnim propisima, i dr.).



Evidentirano zapošljavanje na temelju radnoga odnosa najčešće se realiziralo u sljedećim djelatnostima:

- Prerađivačka industrija – 1.075 osoba ili 18,8 %
- Trgovina na veliko i malo – 913 osoba ili 16,0 %
- Djelatnosti pružanja smještaja te pripreme i usluživanja hrane – 667 osoba ili 11,7 %
- Djelatnosti zdravstvene zaštite i socijalne skrbi – 442 osobe ili 7,7 %

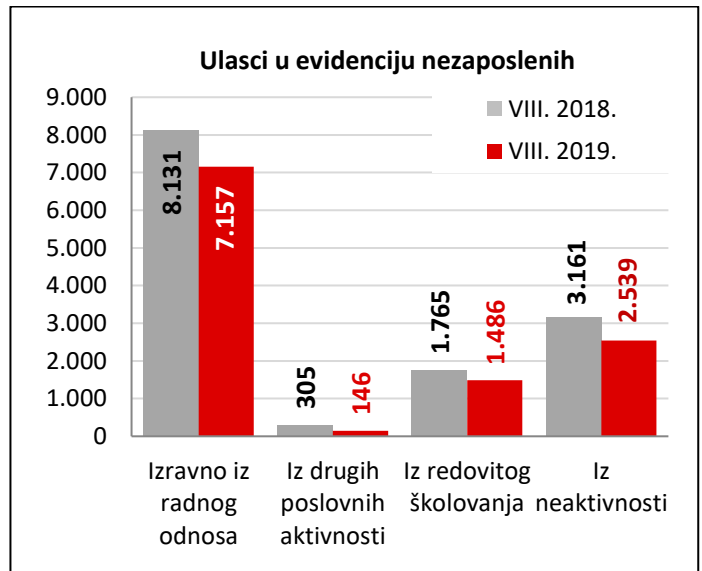
Gledano po županijama, u zapošljavanju su predvodili: Grad Zagreb (703 osobe ili 12,3 % od ukupnoga broja zaposlenih zasnivanjem radnog odnosa), Splitsko-dalmatinska županija (697 osoba ili 12,2 %), Osječko-baranjska (654 osobe ili 11,5 %) i Sisačko-moslavačka županija (336 osoba ili 5,9 %).

Istodobno je u kolovozu 2019. godine 4.561 osoba izašla iz evidencije nezaposlenih zbog ostalih razloga sukladno Zakonu, npr. izlaska iz radne snage (umirovljenje, uključanje u redovito školovanje), nepridržavanja zakonskih odredbi (ne traže aktivno posao, neraspoloživi za rad), objave s evidencije i dr.

### 1.2. Ulasci u evidenciju nezaposlenih

Ulasci u evidenciju nezaposlenih (tzv. novoprijavljene nezaposlene osobe) prema svome prethodnome statusu aktivnosti mogu biti: iz rada (radnoga odnosa ili drugih poslovnih aktivnosti), iz redovitoga školovanja te iz neaktivnosti (tj. oni koji nisu bili niti zaposleni niti su upravo završili školovanje).

Tijekom kolovoza 2019. u evidenciju nezaposlenih novoprijavljeno je ukupno 11.328 osoba (15,2 % manje nego u kolovozu 2018. godine), i to: 7.157 osoba izravno iz radnoga odnosa (63,2 %), 146 osoba iz drugih poslovnih aktivnosti (1,3 %), 1.486 osoba iz redovitoga školovanja (13,1 %) te 2.539 osoba iz neaktivnosti (22,4 %).



S obzirom na djelatnost prethodnoga zaposlenja, izravno iz radnog odnosa najviše je osoba došlo iz sljedećih djelatnosti:

- Prerađivačka industrija – 1.248 osoba ili 17,4 %
- Trgovina na veliko i malo – 1.093 osobe ili 15,3 %
- Djelatnosti pružanja smještaja te pripreme i usluživanja hrane – 980 osoba ili 13,7 %
- Građevinarstvo – 624 osobe ili 8,7 %.

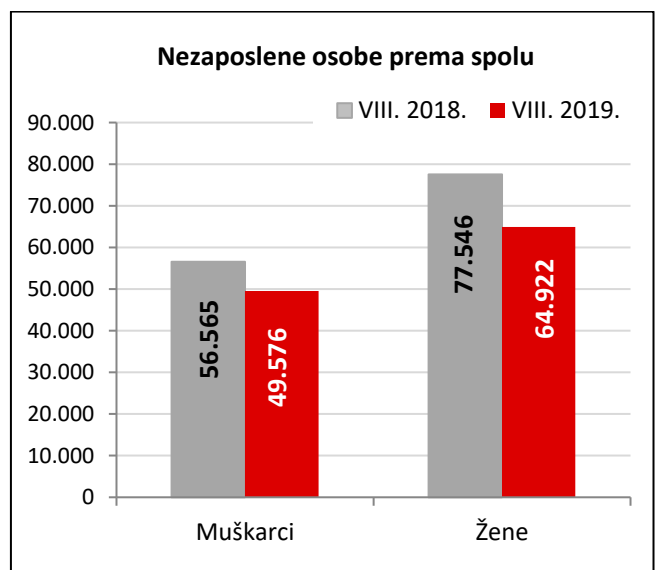
## 2. REGISTRIRANA NEZAPOSLENOST KRAJEM KOLOVOZA 2019. GODINE

Krajem kolovoza 2019. godine u evidenciji Hrvatskoga zavoda za zapošljavanje registrirano je 114.498 nezaposlenih osoba.

U odnosu na srpanj 2019. broj nezaposlenih povećan je za 0,1 % ili 109 osoba, a u usporedbi s kolovozom 2018. godine broj nezaposlenih manji je za 14,6 % ili 19.613 osoba.

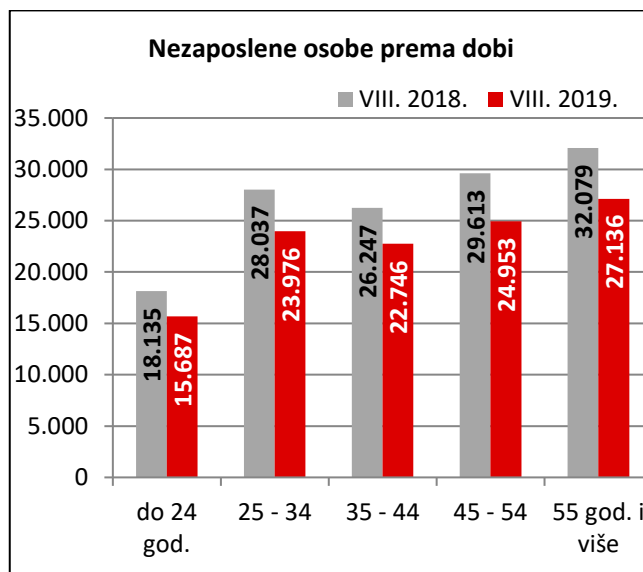
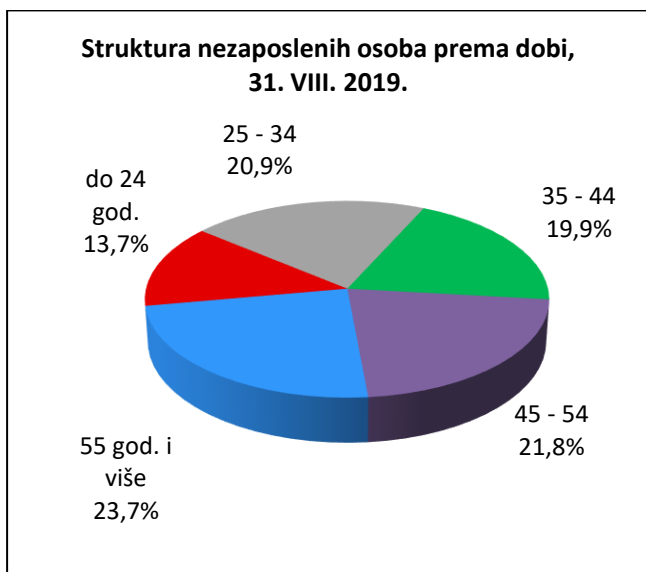
### 2.1. Nezaposleni prema spolu

U ukupnome broju nezaposlenih žene čine 56,7 % (64.922 osobe), a muškarci 43,3 % (49.576 osoba). U usporedbi s istim mjesecom prethodne godine, udio nezaposlenih žena je smanjen, a muškaraca povećan za 1,1 postotni bod.



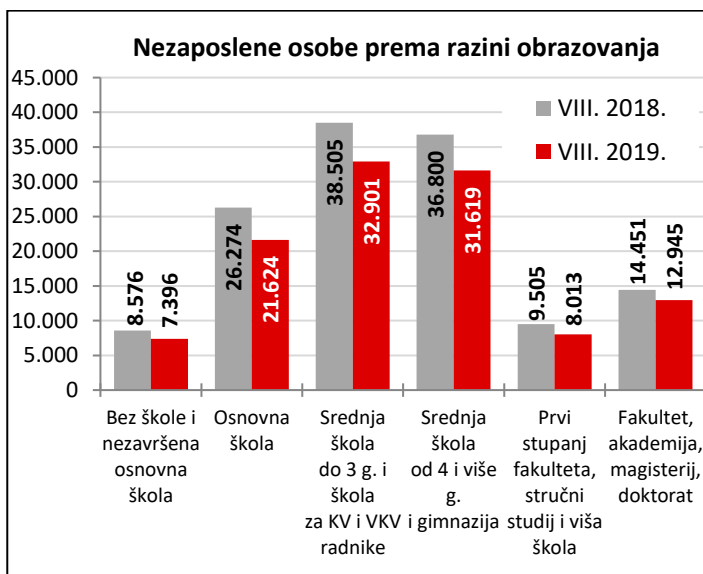
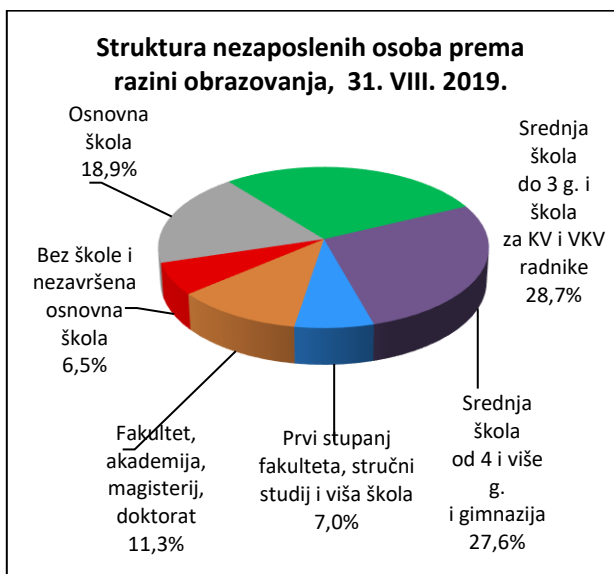
## 2.2. Nezaposleni prema dobi

S obzirom na dobnu strukturu, osobe od 15 do 24 godine čine 13,7 % nezaposlenih, od 25 do 34 godine 20,9 %, od 35 do 44 godine 19,9 %, od 45 do 54 godine 21,8 % te od 55 i više godina 23,7 %.



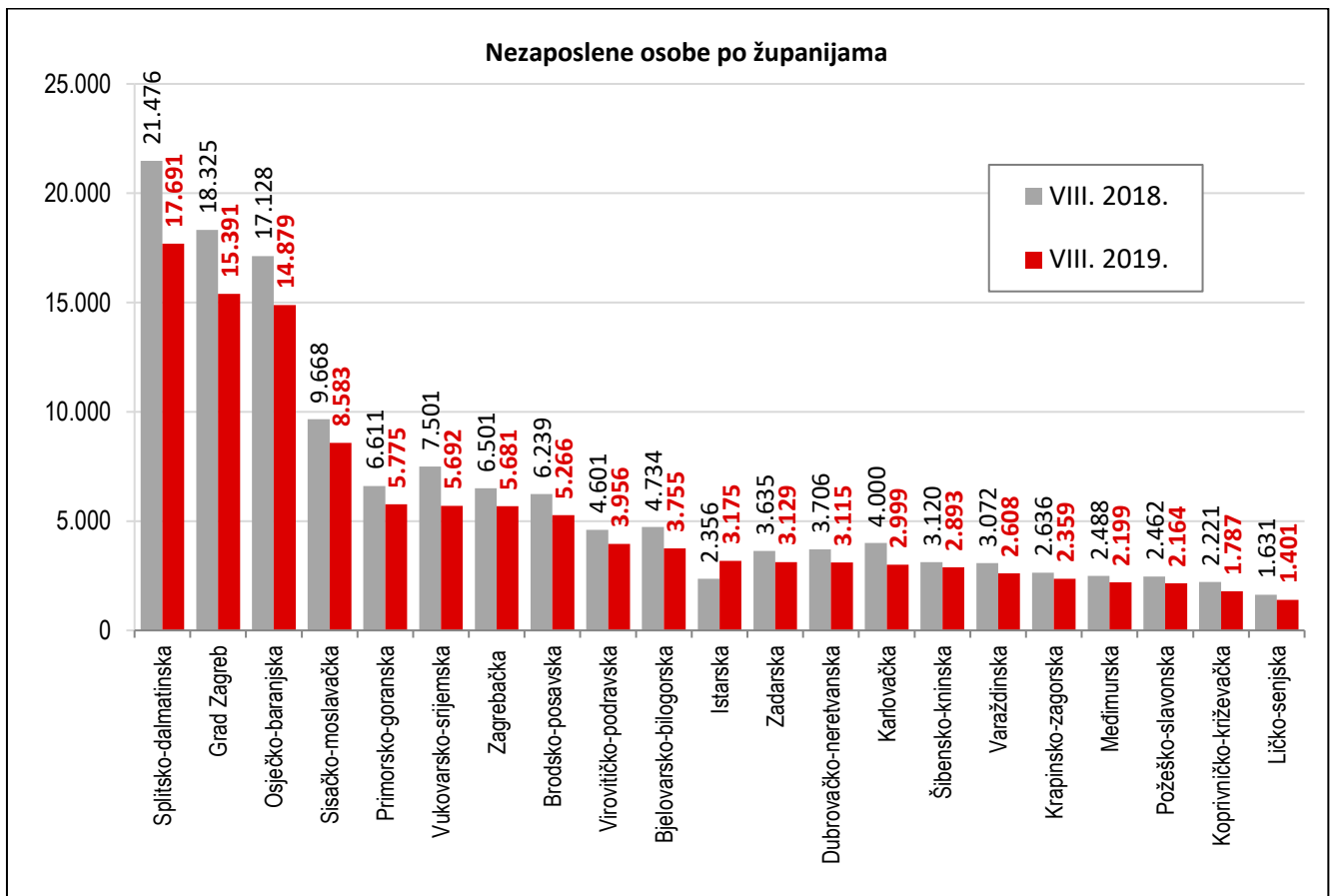
## 2.3. Nezaposleni prema razini obrazovanja

Osobe srednjoškolske razine obrazovanja čine većinu u strukturi nezaposlenih 56,4 %, osobe niže razine obrazovanja čine 25,3 %, a osobe više i visoke obrazovne razine 18,3 % od ukupnoga broja nezaposlenih.



## 2.4. Nezaposleni po županijama

Najveći apsolutni broj registriranih nezaposlenih osoba zabilježen je u Splitsko-dalmatinskoj županiji (17.691 ili 15,5 % od ukupnoga broja u Hrvatskoj), Gradu Zagrebu (15.391 ili 13,4 %) i Osječko-baranjskoj županiji (14.879 ili 13,0 %), a najmanji u Ličko-senjskoj županiji (1.401 ili 1,2 %).



## 2.5. Korisnici novčane naknade za vrijeme nezaposlenosti

U kolovozu 2019. godine 24.671 osoba ili 21,5 % od ukupnoga broja nezaposlenih koristilo je novčanu naknadu. Broj korisnika novčane naknade smanjio se u usporedbi s istim mjesecom 2018. godine za 3,1 % (791 osobu).



### 3. AKTIVNA POLITIKA ZAPOŠLJAVANJA

U programe aktivne politike zapošljavanja tijekom osam mjeseci 2019. godine **novouključeno je 20.788 osoba**, i to 9.969 muškaraca (48,0 %) i 10.819 žena (52,0 %). Novouključene osobe obuhvaćene su sljedećim mjerama:

- Potpore za samozapošljavanje – 4.964 osobe (23,9 %)
- Potpore za zapošljavanje – 4.164 osobe (20,0 %)
- Javni rad – 3.070 osoba (14,8 %)
- Stalni sezonac – 2.124 osobe (10,2 %)
- Stručno osposobljavanje za rad bez zasnivanja radnog odnosa – 1.821 osoba (8,8 %)
- Obrazovanje nezaposlenih – 1.639 osoba (7,9 %)
- Potpore za očuvanje radnih mjesta – 1.577 osoba (7,6 %)
- Potpore za zapošljavanje za stjecanje prvog radnog iskustva/pripravništvo – 675 osoba (3,2 %)
- Potpore za usavršavanje – 430 osoba (2,1 %)
- Osposobljavanje na radnom mjestu – 281 osoba (1,4 %)
- Osposobljavanje za stjecanje odgovarajućeg radnog iskustva (30+) – 43 osobe (0,2 %).

U programima aktivne politike zapošljavanja na početku 2019. godine aktivno je bilo 29.970 osoba koje su nastavile s korištenjem mjera. Uz 20.788 novouključenih osoba, mjere aktivne politike zapošljavanja u 2019. godini **koristilo je ukupno 50.758 osoba**, po sljedećim mjerama:

- Potpore za samozapošljavanje – 11.310 osoba (22,3 %)
- Potpore za zapošljavanje – 10.661 osoba (21,0 %)
- Stručno osposobljavanje za rad bez zasnivanja radnog odnosa – 7.720 osoba (15,2 %)
- Javni rad – 6.822 osobe (13,4 %)
- Stalni sezonac – 4.375 osoba (8,6 %)
- Obrazovanje nezaposlenih – 4.315 osoba (8,5 %)
- Potpore za zapošljavanje za stjecanje prvog radnog iskustva/pripravništvo – 2.698 osoba (5,3 %)
- Potpore za očuvanje radnih mjesta – 1.577 osoba (3,1 %)
- Potpore za usavršavanje – 655 osoba (1,3 %)
- Osposobljavanje na radnom mjestu – 462 osobe (0,9 %)
- Osposobljavanje za stjecanje odgovarajućeg radnog iskustva (30+) – 163 osobe (0,3 %).

Vrsta mjere		Aktivni korisnici početkom 2019.	Novouključeni u 2019.	Ukupni korisnici tijekom 2019. (do 31. 8. 2019.)
1.	Potpore za zapošljavanje	6.497	4.164	10.661
2.	Potpore za usavršavanje	225	430	655
3.	Potpore za samozapošljavanje	6.346	4.964	11.310
4.	Obrazovanje nezaposlenih	2.676	1.639	4.315
5.	Osposobljavanje na radnom mjestu	181	281	462
6.	Mjere za stjecanje prvog radnog iskustva/ pripravništva	8.042	2.539	10.581
6.1.	<i>Potpore za zapošljavanje za stjecanje prvog radnog iskustva/pripravništvo</i>	2.023	675	2.698
6.2.	<i>Stručno osposobljavanje za rad bez zasnivanja radnog odnosa</i>	5.899	1.821	7.720
6.3.	<i>Osposobljavanje za stjecanje odgovarajućeg radnog iskustva (30+)</i>	120	43	163
7.	Javni rad	3.752	3.070	6.822
8.	Potpore za očuvanje radnih mjesta	0	1.577	1.577
9.	Stalni sezonac	2.251	2.124	4.375
<b>UKUPNO</b>		<b>29.970</b>	<b>20.788</b>	<b>50.758</b>