



HRVATSKI ZAVOD ZA ZAPOSŁJAVANJE

**REGISTRIRANA NEZAPOSLENOST I ZAPOSŁJAVANJE
U PROSINCU 2011.**

Zagreb, sijećanj 2012.

SADRŽAJ

1.	KRETANJE NEZAPOSLENOSTI I ZAPOSŁJAVANJA U PROSINCU 2011. GODINE	1
1.1.	IZLASCI IZ EVIDENCIJE NEZAPOSLENIH.....	1
1.2.	ULASCI U EVIDENCIJU NEZAPOSLENIH.....	1
2.	REGISTRIRANA NEZAPOSLENOST KRAJEM PROSINCA 2011.	2
2.1.	NEZAPOSLENI PREMA SPOLU.....	2
2.2.	NEZAPOSLENI PREMA DOBI	3
2.3.	NEZAPOSLENI PREMA RAZINI OBRAZOVANJA.....	3
2.4.	REGIONALNA STRUKTURA NEZAPOSLENIH	4
2.5.	KORISNICI NOVČANE NAKNADE ZA VRIJEME NEZAPOSLENOSTI.....	4
3.	AKTIVNA POLITIKA ZAPOSŁJAVANJA	4

1. KRETANJE NEZAPOSLENOSTI I ZAPOSŁJAVANJA U PROSINCU 2011. GODINE

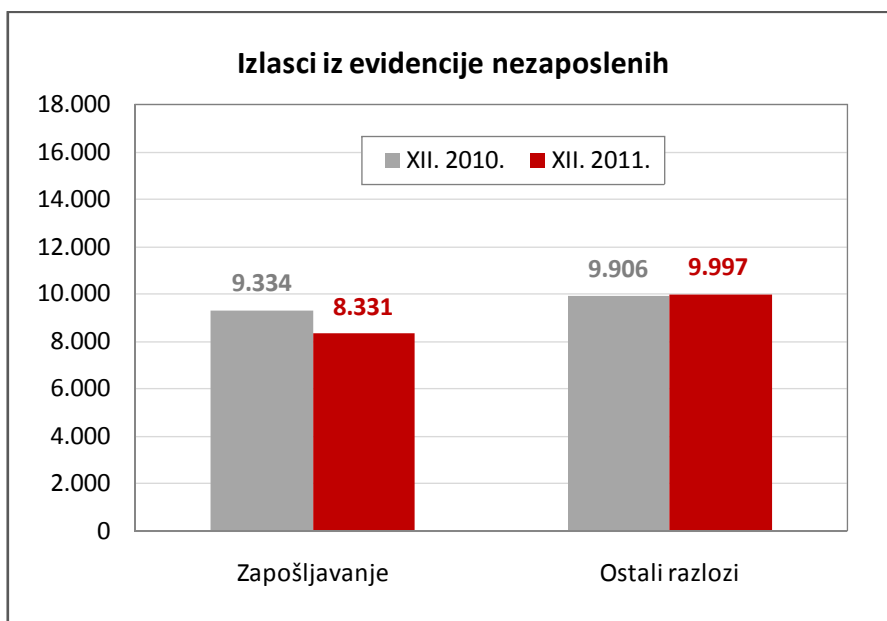
1.1. Izlasci iz evidencije nezaposlenih

Ukupno je tijekom prosinca 2011. iz evidencije nezaposlenih izašlo 18.328 osoba, što je 4,7 % manje u odnosu na isti mjesec prethodne godine. Od toga je zaposlena 8.331 osoba, i to: 7.505 osoba (90,1 %) na temelju zasnivanja radnoga odnosa i 826 osoba (9,9 %) na temelju drugih poslovnih aktivnosti (zapošljavanje prema posebnim propisima, registriranje trgovačkoga društva, obrta, ugovor o djelu, itd.).

Temeljem radnog odnosa najveći se broj osoba zaposlio u djelatnostima: trgovina na veliko i malo (1.605 ili 21,4 %), prerađivačka industrija (1.360 ili 18,1 %), djelatnost pružanja smještaja te pripreme i usluživanja hrane (684 ili 9,1 %), građevinarstvo (664 ili 8,8 %) te obrazovanje (625 ili 8,3 %).

Gledano po županijama, u zapošljavanju su predvodili: Grad Zagreb (1.035 osoba ili 13,8 % od ukupnoga broja zaposlenih zasnivanjem radnog odnosa), Splitsko-dalmatinska (956 osoba ili 12,7 %), Osječko-baranjska (743 osobe ili 9,9 %), Primorsko-goranska (513 osoba ili 6,8 %) te Zagrebačka županija (449 osoba ili 6,0 %).

Istodobno je 9.997 osoba brisano iz evidencije nezaposlenih zbog ostalih razloga sukladno Zakonu, npr. neredovitog javljanja, nepridržavanja zakonskih odredbi, umirovljenja, uključenja u obrazovanje i dr.

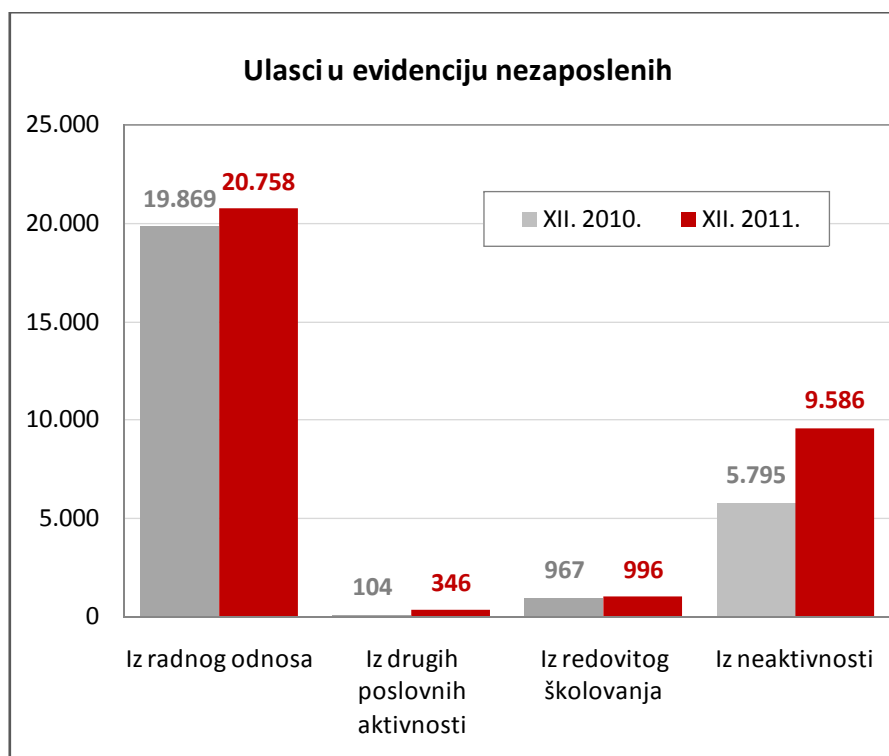


1.2. Ulasci u evidenciju nezaposlenih

Ulasci u evidenciju nezaposlenih (tzv. novoprijavljene nezaposlene osobe) prema svome prethodnome statusu aktivnosti mogu biti: iz rada (radnoga odnosa ili drugih poslovnih aktivnosti), iz redovitoga školovanja te iz neaktivnosti (tj. oni koji nisu bili niti zaposleni niti su upravo završili školovanje).

Tijekom prosinca 2011. u evidenciju nezaposlenih novoprijavljeno je ukupno 31.686 osoba (18,5 % više nego u istom mjesecu 2010. godine, a 2,1 % manje nego u studenom 2011. godine), i to: 20.758 osoba izravno iz radnoga odnosa, 346 osoba iz drugih oblika rada, 996 osoba iz redovitoga školovanja te 9.586 osoba iz neaktivnosti.

S obzirom na djelatnost prethodnoga zaposlenja, najviše je osoba došlo iz sljedećih djelatnosti: pružanje smještaja te priprema i posluživanje hrane (3.250 ili 15,7 %), trgovina na veliko i malo (3.056 ili 14,7 %), prerađivačka industrija (3.024 ili 14,6 %), građevinarstvo (2.927 ili 14,1 %) te javna uprava i obrana (1.223 ili 5,9 %).



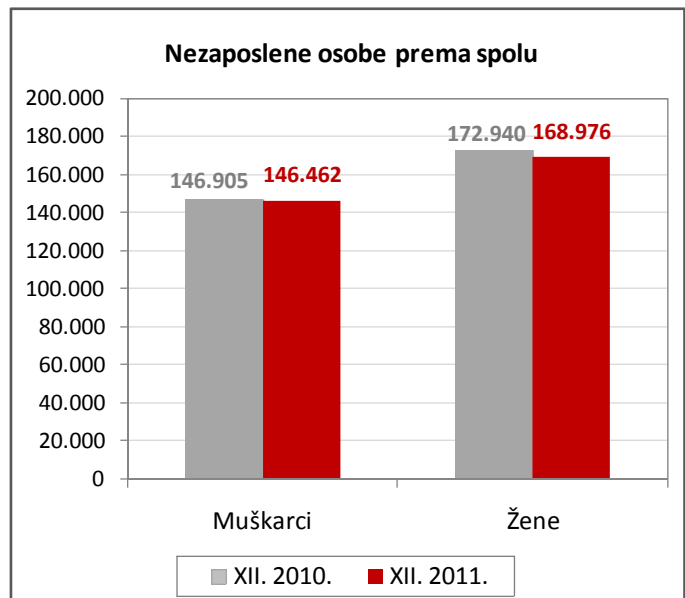
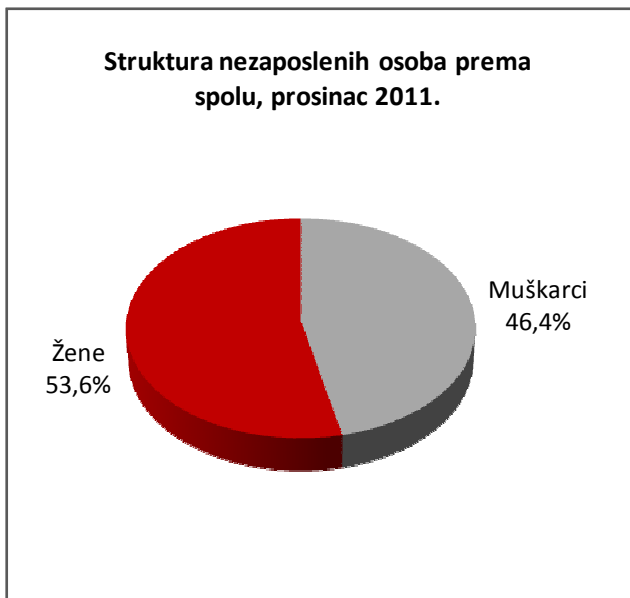
2. REGISTRIRANA NEZAPOSLENOST KRAJEM PROSINCA 2011.

Krajem prosinca 2011. godine na evidenciji Hrvatskoga zavoda za zapošljavanje registrirano je 315.438 osoba.

U usporedbi s prosincem 2010. godine broj nezaposlenih smanjio se za 1,4 % ili 4.407 osoba, a u odnosu na studeni 2011. broj nezaposlenih povećao se za 4,4 % ili 13.358 osoba.

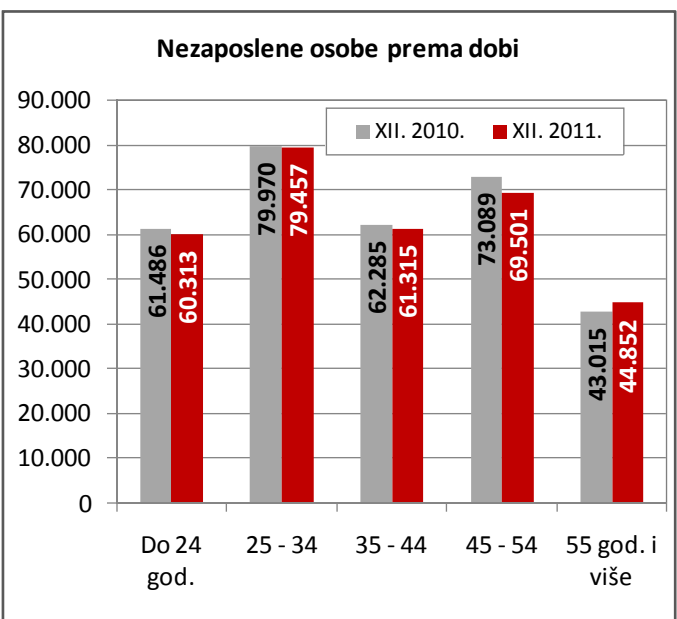
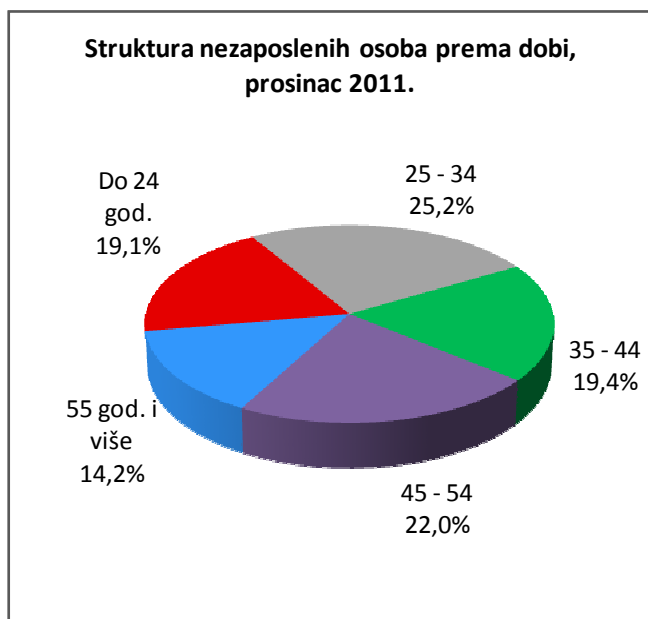
2.1. Nezaposleni prema spolu

U ukupnome broju nezaposlenih žene čine 53,6 % (168.976 osoba), a muškarci 46,4 % (146.462 osobe). U usporedbi s istim mjesecom prethodne godine, udio nezaposlenih žena je smanjen, a muškaraca povećan za 0,5 postotnih bodova.



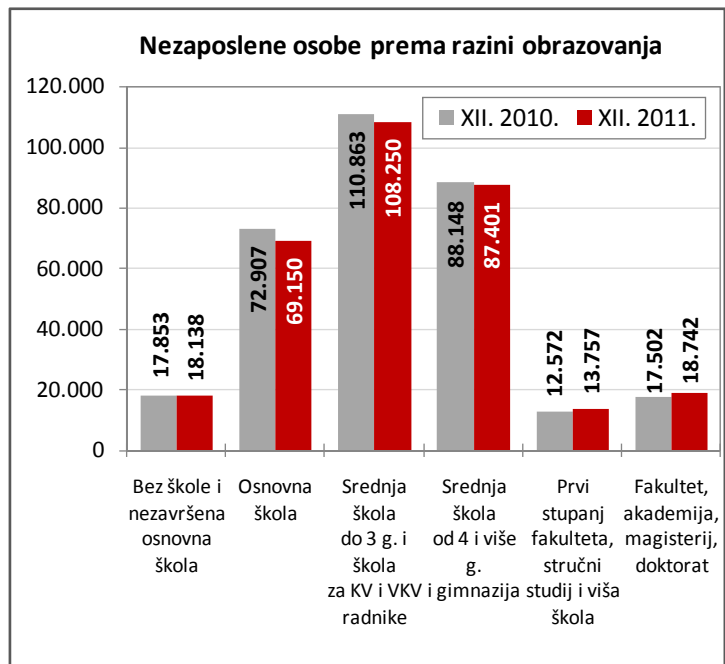
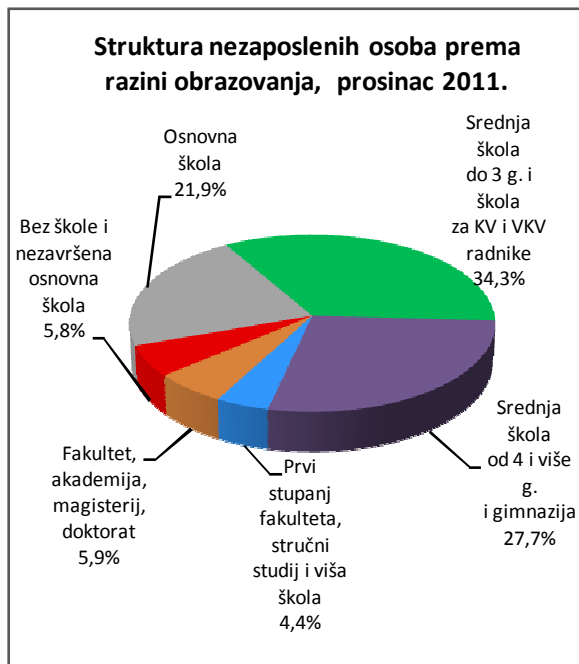
2.2. Nezaposleni prema dobi

S obzirom na dobnu strukturu, osobe od 15 do 24 godine čine 19,1 % nezaposlenih, od 25 do 34 godine 25,2 %, od 35 do 44 godine 19,4 %, od 45 do 54 godine 22,0 % te iznad 55 godina 14,2 %.



2.3. Nezaposleni prema razini obrazovanja

Osobe srednjoškolske razine obrazovanja čine većinu u strukturi nezaposlenih – 62,0 % (34,3 % s trogodišnjom te 27,7 % s četverogodišnjom srednjom školom). Osobe niže razine obrazovanja čine 27,7 %, a osobe više i visoke obrazovne razine 10,3 % od ukupnoga broja nezaposlenih.



2.4. Regionalna struktura nezaposlenih

Najveći apsolutni broj registriranih nezaposlenih osoba bio je u Splitsko-dalmatinskoj županiji (43.225 ili 13,7 % od ukupnoga broja u Hrvatskoj), Gradu Zagrebu (38.900 ili 12,3 %) i Osječko-baranjskoj županiji (33.474 ili 10,6 %), a najmanji u Ličko-senjskoj županiji (3.165 ili 1,0 %).

Uspoređujući s istim mjesecom 2010. godine, nezaposlenost je smanjena u šesnaest, a povećana u pet županija. Najveće smanjenje broja nezaposlenih zabilježeno je u Ličko-senjskoj (10,6 %), Međimurskoj (7,3 %), Primorsko-goranskoj (5,6 %) i Karlovačkoj županiji (3,9 %), dok je najveći porast evidentiran u Splitsko-dalmatinskoj (6,0 %) i Krapinsko-zagorskoj županiji (2,9 %).

2.5. Korisnici novčane naknade za vrijeme nezaposlenosti

U prosincu 2011. godine 75.222 nezaposlene osobe ili 23,8 % od ukupnoga broja nezaposlenih koristilo je novčanu naknadu. Broj korisnika novčane naknade smanjio se u usporedbi s prosincem 2010. godine za 9,5 % (7.899 osoba).

3. AKTIVNA POLITIKA ZAPOŠLJAVANJA

U programe aktivne politike zapošljavanja tijekom 2011. godine novouključeno je 36.468 nezaposlenih osoba, i to u programe: obrazovanja 15.777 osoba, javnih radova 11.273 osobe, stručnog osposobljavanja za rad bez zasnivanja radnoga odnosa 4.762 osobe, potpora za zapošljavanje i samozapošljavanje 3.491 osoba, potpora za usavršavanje 632 osobe te potpora za očuvanje radnih mjesta 533 osobe. Od toga je na kraju prosinca 2011. godine aktivno bilo 12.707 korisnika.

Od ukupnoga broja novouključenih osoba Nacionalnim planom za poticanje zapošljavanja 2011.-2012. obuhvaćene su 33.972 osobe, Nacionalnim programom za Rome 542 osobe te programima obrazovanja nezaposlenih financiranim iz drugih izvora 1.954 osobe.

Po programima Nacionalnog plana za poticanje zapošljavanja te Nacionalnog programa za Rome iz prethodnih godina (2009.-2010.) još je aktivna 41 osoba, od čega su u programima potpora za zapošljavanje i samozapošljavanje 23 osobe, dok je u programima stručnog osposobljavanja za rad bez zasnivanja radnog odnosa aktivno 18 osoba.

Ukupno je na kraju prosinca 2011. godine u programima aktivne politike zapošljavanja bilo 12.748 aktivnih korisnika.

Na kraju valja istaknuti pozitivne trendove na tržištu rada u prosincu 2011. godine:

- broj nezaposlenih osoba u prosincu 2011. manji je za 1,4 % u odnosu na prosinac 2010. godine
- međugodišnji pad nezaposlenosti nastavlja se već četvrti mjesec zaredom, i to: 2,0 % u rujnu, 3,5 % u listopadu, 3,3 % u studenom, te 1,4 % u prosincu 2011. (u odnosu na isti mjesec 2010. godine).
- broj novoprijavljenih osoba u prosincu 2011. godine manji je za 2,1 % u odnosu na studeni 2011. godine
- u programe aktivne politike zapošljavanja tijekom 2011. godine uključeno je 36.468 nezaposlenih osoba (javni radovi, obrazovanje i poticanje zapošljavanja).