



**PROMJENE U EVIDENTIRANOJ NEZAPOSLENOSTI TIJEKOM  
LISTOPADA TE STANJE REGISTRIRANE NEZAPOSLENOSTI NA  
KRAJU LISTOPADA 2013. GODINE**

**Šibenik, studeni 2013.**



## 1. MJESEČNE PROMJENE U EVIDENTIRANOJ NEZAPOSLENOSTI TIJEKOM LISTOPADA 2013. GODINE

### 1.1. Izlasci iz evidencije nezaposlenih

Ukupno je tijekom listopada 2013. iz evidencije nezaposlenih izašlo 572 osobe (15,1 % ili 102 osobe manje nego u rujnu 2013. godine, te 1,9 % ili 11 osoba manje u odnosu na isti mjesec prethodne godine). Od toga broja, 284 su žene ili 49,7 %.

Od ukupnog broja izlazaka u listopadu 2013. zaposleno je 310 osoba ili 54,2 %, i to: 270 osoba (47,2 %) temeljem zasnivanja radnoga odnosa i 40 osoba (7,0 %) na temelju drugih poslovnih aktivnosti (zapošljavanje prema posebnim propisima, registriranje trgovačkoga društva, obrta, ugovor o djelu, itd.).

Zapošljavanje u listopadu 2013. iz evidencije Zavoda temeljem radnoga odnosa u ukupnom broju od 270 osoba je smanjeno u odnosu na rujnu iste godine za 24 osobe ili 8,23 %, a u odnosu na isti mjesec prošle godine bilježi se povećanje za 5 osoba ili 1,9 postotna boda.



Od ukupnog broja zaposlenih temeljem radnog odnosa u listopadu 2013., velika većina ili 249 osoba (92,2 %) zaposlena je na određeno vrijeme, a od toga broja 13 osoba se zaposlilo na određeno vrijeme – sezonski poslovi (4,8 % od ukupnog broja zaposlenih). 128 osobe zaposlene temeljem ugovora o radu ili 47,4 % su žene.

Evidentirano zapošljavanje na temelju radnog odnosa najčešće se realiziralo u slijedećim djelatnostima:

- trgovina na veliko i malo – 53 osobe ili 19,6 %,
- prerađivačka industrija – 51 osoba ili 18,9 %,
- građevinarstvo - 42 osobe ili 15,6 %,
- obrazovanje – 35 osoba ili 13,0 %, te
- pružanje smještaja te priprema i usluživanje hrane – 27 osoba ili 10,0 %.

Istodobno je u listopadu 2013. godine 262 osobe izašlo iz evidencije nezaposlenih zbog ostalih razloga sukladno Zakonu, npr. neredovitoga javljanja, nepridržavanja zakonskih odredbi, umirovljenja i dr., što je za 69 osoba ili 15,1 postotna boda manje nego u istom mjesecu 2012. godine.

### 1.2. Ulasci u evidenciju nezaposlenih

Ulasci u evidenciju nezaposlenih (tzv. novoprijavljene nezaposlene osobe) prema svome prethodnom statusu aktivnosti mogu biti: izravno iz radnog odnosa (nezaposlene osobe koje su neposredno prije prijavljivanja na evidenciju zavoda za zapošljavanje bile u radnom odnosu), iz individualne poljoprivrede ili nekog drugog oblika rada, iz redovnog školovanja, te iz neaktivnosti (tj. oni koji nisu bili niti zaposleni niti su upravo završili školovanje i dr., a više od 3 mjeseca prije prijave na evidenciju Zavoda).

Tijekom listopada 2013. u evidenciju nezaposlenih novoprijavljeno je ukupno 1.828 osoba (45,8 % ili 574 osobe više nego u rujnu 2013., te 5,9 % ili 102 osobe više nego u istom mjesecu 2012. godine).

Od ukupnog broja novoprijavljenih, 995 osoba ili 54,4 % su žene.



Najviše novoprijavljenih došlo je izravno iz radnog odnosa – 1.477 osoba (80,8 %), zatim iz neaktivnosti – 224 osobe (12,3 %), direktno iz redovitog školovanja – 122 osobe (6,7 %), te 5 osoba (0,3 %) iz drugih poslovnih aktivnosti. S obzirom na djelatnost prethodnog zaposlenja, izravno iz radnog odnosa najviše je osoba došlo iz slijedećih djelatnosti:

- pružanja smještaja te priprema i usluživanje hrane – 522 osobe ili 35,3 %,
- trgovine na veliko i malo – 299 osoba ili 20,2 %,
- ostale uslužne djelatnosti – 127 osoba ili 8,6 %,
- prerađivačke industrije – 107 osoba ili 7,2 %, te
- administrativne i pomoćne uslužne djelatnosti - 95 osoba ili 6,4 %.

## 2. REGISTRIRANA NEZAPOSLENOST KRAJEM LISTOPADA 2013. GODINE

Krajem listopada 2013. u Hrvatskom zavodu za zapošljavanje Područni ured Šibenik, registrirano je 8.277 nezaposlenih osoba, od čega u:

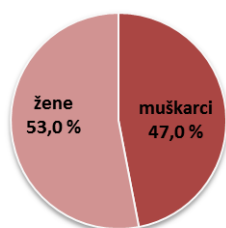
- Ispostavi Drniš 726 osoba,
- Ispostavi Knin 2.611 osoba,
- Ispostavi Šibenik 3.977 osoba, te
- Ispostavi Vodice 963 osobe.

U usporedbi sa rujnom 2013. broj nezaposlenih osoba veći je za 17,9 % ili 1.256 osoba, dok je u odnosu na isti mjesec prošle godine broj nezaposlenih veći za 1,5 % ili 126 osoba.

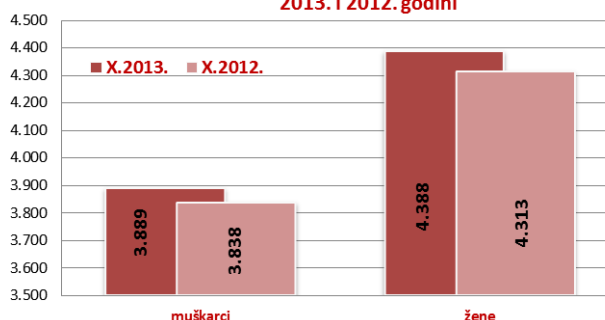
### 2.1. Nezaposleni prema spolu

U ukupnom broju nezaposlenih u listopadu 2013. udio žena iznosi 53,0 % (4.388 osoba), a muškaraca 47,0 % (3.889 osoba). U usporedbi sa istim mjesecom prošle godine, udio nezaposlenih žena manji je za 0,1 postotni bod.

**Struktura nezaposlenih osoba prema spolu u listopadu, 2013. godine**



**Nezaposlene osobe prema spolu u listopadu, 2013. i 2012. godini**

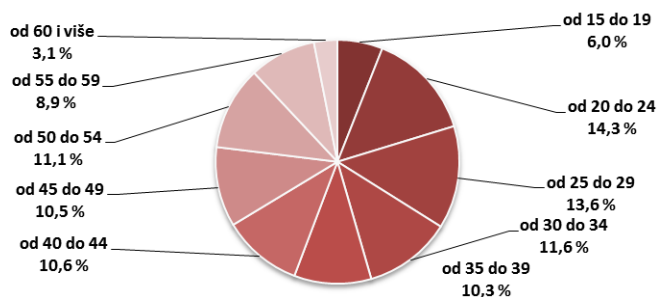




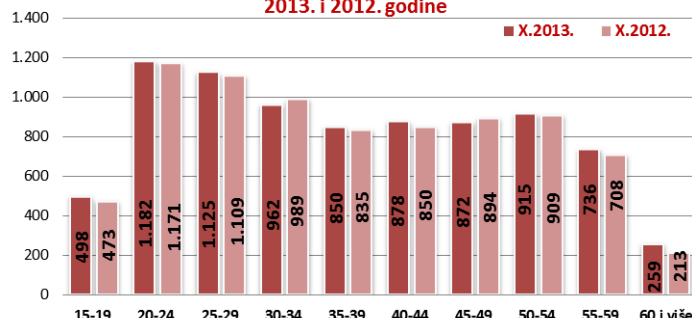
## 2.2. Nezaposleni prema dobi

S obzirom na dobnu strukturu, njih 498 (6,0 %) u dobi je od 15 do 19 godina, 1.182 osobe (14,3 %) u dobi je od 20 do 24 godine, 1.125 osoba (13,6 %) od 25 do 29 godina, 962 osobe (11,6 %) od 30 do 34 godine, 850 osoba (10,3 %) od 35 do 39 godina, 878 osoba (10,6 %) od 40 do 44 godine, 872 osobe (10,5 %) od 45 do 49 godina, 915 osoba (11,1 %) od 50 do 54 godine, 736 osoba (8,9 %) od 55 do 59 godina, te 259 osoba (3,1 %) preko 60 godina. Dakle, najzastupljenija je dobna skupina od 20 do 24 godine – 1.182 osobe ili 14,3 %.

Struktura nezaposlenih osoba prema dobi u listopadu, 2013.



Nezaposlene osobe prema dobi u listopadu, 2013. i 2012. godine



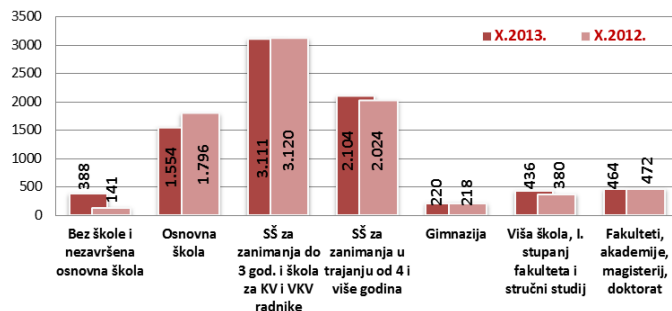
## 2.3. Nezaposleni prema razini obrazovanja

Osobe srednjoškolske razine obrazovanja čine većinu u strukturi nezaposlenih – 65,7 % (37,6 % s trogodišnjom, 25,4 % s četverogodišnjom i 2,7 % s gimnazijom). Osobe niže razine obrazovanja čine 23,5 %, a osobe više i visoke razine 10,9 % udjela od ukupnoga broja nezaposlenih osoba.

Struktura nezaposlenih osoba prema razini obrazovanja u listopadu, 2013. godine



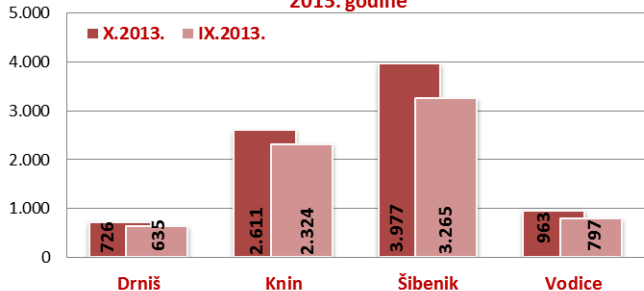
Nezaposlene osobe prema razini obrazovanja u listopadu, 2013. i 2012. godine



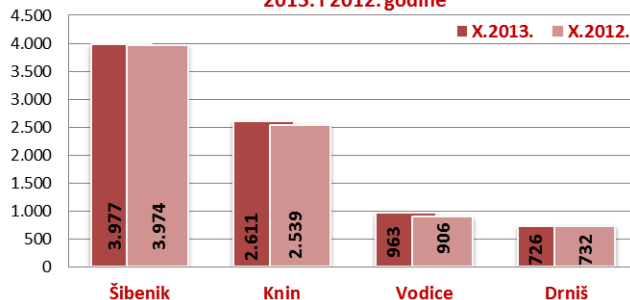
## 2.4. Prostorna struktura nezaposlenih

Najveći apsolutni broj registriranih nezaposlenih osoba je u matičnoj ispostavi Šibenik (3.977 osoba ili 48,0 % od ukupnog broja registriranih nezaposlenih u Šibensko – kninskoj županiji), ispostavi Knin (2.611 osoba ili 31,5 %), zatim ispostavi Vodice (963 osobe ili 11,6 %), a najmanji na području ispostave Drniš (726 osoba ili 8,8 %).

Nezaposlene osobe po ispostavama u listopadu i rujnu 2013. godine



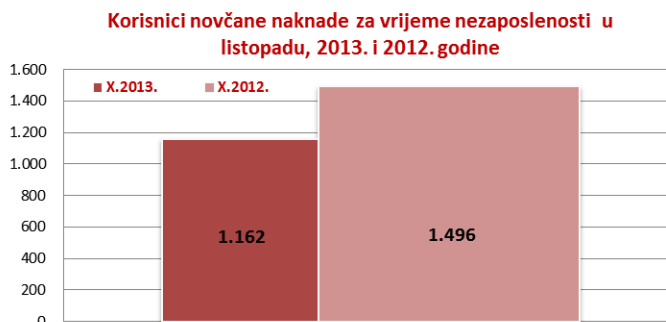
Nezaposlene osobe po ispostavama u listopadu, 2013. i 2012. godine



Uspoređujući sa rujnom 2013. godine registrirana nezaposlenost je povećana u svim ispostavama – ispostavi Šibenik za 21,8 %, ispostavi Vodice za 20,8 %, ispostavi Drniš za 14,3 %, te u ispostavi Knin za 12,3 postotna boda. Uspoređujući stanje sa istim mjesecom prošle godine, registrirana nezaposlenost je smanjena u ispostavi Drniš za 0,8 %, a povećana u ispostavi Vodice za 6,3 %, ispostavi Knin za 2,8 i ispostavi Šibenik za 0,1 %.

## 2.5. Korisnici novčane naknade za vrijeme nezaposlenosti

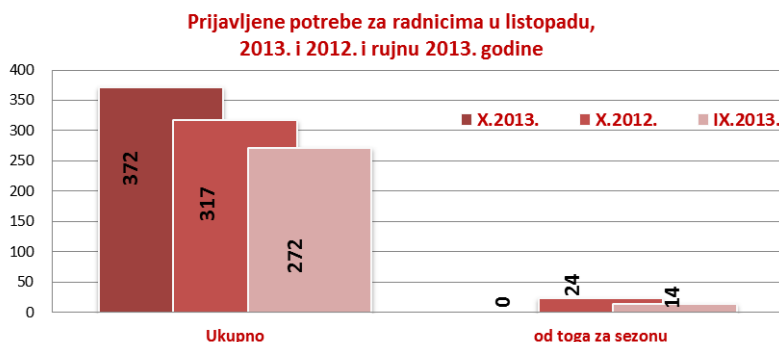
U listopadu 2013. godine 1.162 osobe ili 14,0 % od ukupnog broja nezaposlenih koristilo je novčanu naknadu. Broj korisnika novčane naknade smanjio se u usporedbi sa listopadom 2012. godine za 22,3 % ili 334 osobe.



## 3. PRIJAVLJENE POTREBE ZA RADNICIMA

Tijekom listopada 2013. prijavljeno je ukupno 372 radna mjesta, što je za 100 radnih mjesta ili 36,8 % više nego u rujnu 2013. godine, te 55 radnih mjesta ili 17,4 % više nego isti mjesec prethodne godine.

U strukturi prijavljenih radnih mjesta u listopadu 2013. godine nema radnih mjesta sezonskog karaktera.



Najviše prijavljenih radnih mjesta bilo je iz slijedećih djelatnosti:

- 🔗 obrazovanja – 98 ili 26,3 %,
- 🔗 stručne, znanstvene i tehničke djelatnosti – 68 ili 18,3 %,
- 🔗 javne uprave i obrane te obveznog socijalnog osiguranja – 66 ili 17,7 %,
- 🔗 trgovina na veliko i malo – 39 ili 10,5 %, te
- 🔗 poljoprivrede, šumarstva i ribarstva – 20 ili 5,4 %.

Deset zanimanja prema najvećem broju traženih radnika u listopadu 2013. godine su:

- 🔗 administrativni službenik/administrativna službenica – 61,
- 🔗 vinogradarski radnik/vinogradarska radnica – 25,
- 🔗 učitelj/učiteljica razredne nastave – 20,
- 🔗 vinogradar/vinogradarka - 20,
- 🔗 njegovatelj/negovateljica bolesnika u kući – 16,
- 🔗 čistač/čistačica – 16,
- 🔗 radnik/radnica u održavanju – 15,
- 🔗 maturant/maturantica gimnazije – 10,
- 🔗 njegovatelj/negovateljica starijih i nemoćnih osoba - 9, te
- 🔗 diplomirani pravnik/diplomirana pravica – 8.



#### 4. AKTIVNA POLITIKA ZAPOSŁJAVANJA

U programe aktivne politike zapošljavanja **tijekom listopada 2013. godine novouključene su 54 osobe**, i to 23 muškarca (42,6 %) i 31 žena (57,4 %), a obuhvaćene su slijedećim mjerama iz Nacionalnog plana za poticanje zapošljavanja:

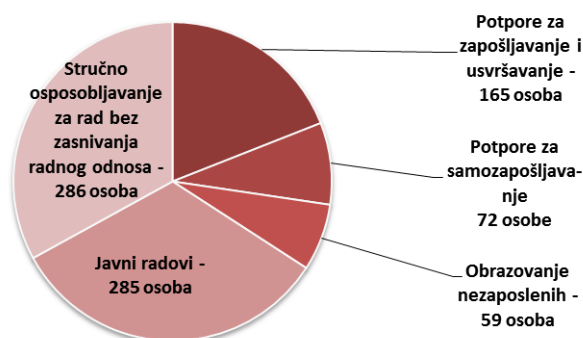
- ✦ stručno osposobljavanje za rad bez zasnivanja radnoga odnosa - 18 osoba (33,3 %),
- ✦ potpore za zapošljavanje i usavršavanje - 18 osoba (33,3 %),
- ✦ obrazovanje nezaposlenih - 10 osoba (18,5 %),
- ✦ javni radovi - 5 osoba (9,3 %), te
- ✦ potpora za samozapošljavanje - 3 osobe (5,6 %).

U programe aktivne politike zapošljavanja **tijekom 2013. godine novouključeno je 879 nezaposlenih osoba** i to 403 muškarca (45,8 %) i 476 žena (54,2 %). Od toga je Nacionalnim planom za poticanje zapošljavanja obuhvaćeno 867 osoba, a programima poticanja zapošljavanja financiranim iz drugih izvora 12 osoba.

Novouključene osobe obuhvaćene su sljedećim mjerama iz Nacionalnog plana za poticanje zapošljavanja:

- ✦ stručno osposobljavanje za rad bez zasnivanja radnog odnosa - 286 osoba (33,0 %),
- ✦ javni radovi - 285 osoba (32,9 %),
- ✦ potpore za zapošljavanje i usavršavanje - 165 osoba (19,0 %),
- ✦ potpore za samozapošljavanje - 72 osobe (8,3 %), te
- ✦ obrazovanje nezaposlenih - 59 osoba (6,8 %).

**Novouključene osobe u programe aktivne politike  
zapošljavanja u 2013. godini**



**Na kraju listopada 2013. godine u programima aktivne politike zapošljavanja bilo je 624 aktivna korisnika.**

Od toga je Nacionalnim planom za poticanje zapošljavanja također obuhvaćeno 624 korisnika slijedećim mjerama:

- ✦ stručno osposobljavanje za rad bez zasnivanja radnoga odnosa - 286 osoba (45,8 %),
- ✦ potpore za zapošljavanje i usavršavanje - 163 osobe (26,1 %),
- ✦ javni radovi - 79 osoba (12,7 %),
- ✦ potpore za samozapošljavanje - 73 osobe (11,7 %), te
- ✦ obrazovanje nezaposlenih - 23 osobe (3,7 %).

Od ukupnog broja aktivnih korisnika, 29 je aktivnih korisnika iz prethodnih godina (4,6 %), dok je iz tekuće godine trenutno aktivno 595 korisnika (95,4 %).