



PROMJENE U EVIDENTIRANOJ NEZAPOSLENOSTI TIJEKOM
SRPNJA TE STANJE REGISTRIRANE NEZAPOSLENOSTI NA KRAJU
SRPNJA 2013. GODINE

Šibenik, kolovoz 2013.



1. MJESEČNE PROMJENE U EVIDENTIRANOJ NEZAPOSLENOSTI TIJEKOM SRPNJA 2013. GODINE

1.1. Izlasci iz evidencije nezaposlenih

Ukupno je tijekom srpnja 2013. iz evidencije nezaposlenih izašlo 1.110 osoba (22,1 % ili 315 osoba manje nego u lipnju 2013. godine, te 29,7 % ili 254 osoba više u odnosu na isti mjesec prethodne godine). Od toga broja, 624 su žene ili 56,2 %.

Od ukupnog broja izlazaka u srpnju 2013. zaposleno je 808 osoba ili 72,8 %, i to: 741 osoba (66,8 %) temeljem zasnivanja radnoga odnosa i 67 osoba (6,0 %) na temelju drugih poslovnih aktivnosti (zapošljavanje prema posebnim propisima, registriranje trgovačkoga društva, obrta, ugovor o djelu, itd.).

Zapošljavanje u srpnju 2013. iz evidencije Zavoda temeljem radnoga odnosa u ukupnom broju od 741 osobe je smanjeno u odnosu na lipanj iste godine za 396 osoba ili 34,8 %, a u odnosu na isti mjesec prošle godine bilježi se povećanje za 154 osobe ili 26,2 postotna boda.



Od ukupnog broja zaposlenih temeljem radnog odnosa u srpnju 2013., velika većina ili 689 osoba (93,0 %) zaposlena je na određeno vrijeme, a od toga broja 478 osoba se zaposlilo na određeno vrijeme – sezonski poslovi (64,5 % od ukupnog broja zaposlenih). 422 osobe zaposlene temeljem ugovora o radu ili 57,0 % su žene.

Evidentirano zapošljavanje na temelju radnog odnosa najčešće se realiziralo u slijedećim djelatnostima:

- pružanje smještaja te priprema i usluživanje hrane – 247 osoba ili 33,3 %,
- trgovina na veliko i malo – 221 osoba ili 29,8 %,
- prerađivačka industrija – 58 osoba ili 7,8 %,
- administrativne i pomoćne uslužne djelatnosti – 41 osoba ili 5,5 %, te
- ostale uslužne djelatnosti – 32 osobe ili 4,3 %.

Istodobno je u srpnju 2013. godine 302 osobe izašlo iz evidencije nezaposlenih zbog ostalih razloga sukladno Zakonu, npr. neredovitoga javljanja, nepridržavanja zakonskih odredbi, umirovljenja i dr., što je za 55 osoba ili 22,3 postotna boda više nego u istom mjesecu 2012. godine.

1.2. Ulasci u evidenciju nezaposlenih

Ulasci u evidenciju nezaposlenih (tzv. novoprijavljene nezaposlene osobe) prema svome prethodnom statusu aktivnosti mogu biti: izravno iz radnog odnosa (nezaposlene osobe koje su neposredno prije prijavljivanja na evidenciju zavoda za zapošljavanje bile u radnom odnosu), iz individualne poljoprivrede ili nekog drugog oblika rada, iz redovnog školovanja, te iz neaktivnosti (tj. oni koji nisu bili niti zaposleni niti su upravo završili školovanje i dr., a više od 3 mjeseca prije prijave na evidenciju Zavoda).

Tijekom srpnja 2013. u evidenciju nezaposlenih novoprijavljeno je ukupno 665 osoba (53,2 % ili 231 osoba više nego u lipnju 2013., te 2,2 % ili 15 osoba manje nego u istom mjesecu 2012. godine). Od ukupnog broja novoprijavljenih, 330 osoba ili 49,6 % su žene.



Najviše novoprijavljenih došlo je izravno iz radnog odnosa – 368 osoba (55,3 %), zatim iz neaktivnosti – 153 osobe (23,0 %), direktno iz redovitog školovanja – 141 osoba (21,2 %), te 3 osobe (0,5 %) iz drugih poslovnih aktivnosti. S obzirom na djelatnost prethodnog zaposlenja, izravno iz radnog odnosa najviše je osoba došlo iz slijedećih djelatnosti:

- 🏪 trgovine na veliko i malo – 67 osoba ili 18,2 %,
- 🏭 prerađivačke industrije – 49 osoba ili 13,3 %,
- 🏗 građevinarstva – 47 osoba ili 12,8 %,
- 🎓 obrazovanja – 45 osoba ili 12,2 %, te
- 🍽 pružanja smještaja te priprema i usluživanje hrane – 44 osobe ili 12,0 %.

2. REGISTRIRANA NEZAPOSLENOST KRAJEM SRPNJA 2013. GODINE

Krajem srpnja 2013. u Hrvatskom zavodu za zapošljavanje Područni ured Šibenik, registrirano je 6.467 nezaposlenih osoba, od čega u:

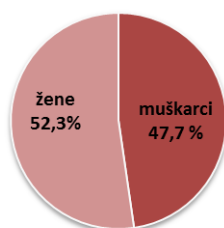
- 🏪 Ispostavi Drniš 598 osoba,
- 🏪 Ispostavi Knin 2.162 osobe,
- 🏪 Ispostavi Šibenik 3.038 osoba,
- 🏪 Ispostavi Vodice 669 osoba.

U usporedbi sa lipnjem 2013. broj nezaposlenih osoba manji je za 6,4 % ili 445 osoba, dok je u odnosu na isti mjesec prošle godine broj nezaposlenih veći za 2,9 % ili 185 osoba.

2.1. Nezaposleni prema spolu

U ukupnom broju nezaposlenih u srpnju 2013. udio žena iznosi 52,3 % (3.382 osobe), a muškaraca 47,7 % (3.085 osoba). U usporedbi sa istim mjesecom prošle godine, udio nezaposlenih žena manji je za 0,2 postotna boda.

Struktura nezaposlenih osoba prema spolu u srpnju, 2013. godine



Nezaposlene osobe prema spolu u srpnju, 2013. i 2012. godini

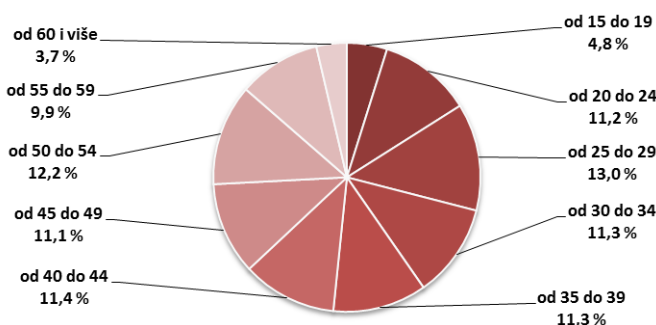




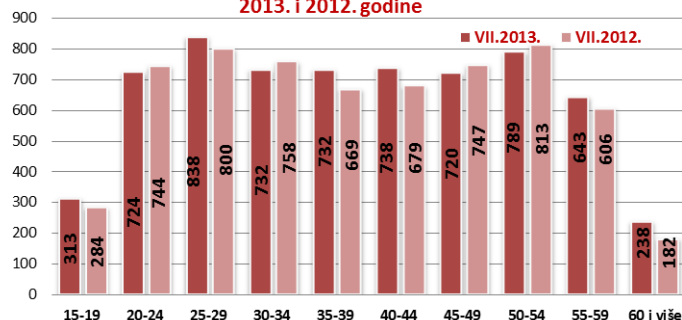
2.2. Nezaposleni prema dobi

S obzirom na dobnu strukturu, njih 313 (4,8 %) u dobi je od 15 do 19 godina, 724 osobe (11,2 %) u dobi je od 20 do 24 godine, 838 osoba (13,0 %) od 25 do 29 godina, 732 osobe (11,3 %) od 30 do 34 godine, 732 osobe (11,3 %) od 35 do 39 godina, 738 osoba (11,4 %) od 40 do 44 godine, 720 osoba (11,1 %) od 45 do 49 godina, 789 osoba (12,2 %) od 50 do 54 godine, 643 osoba (9,9 %) od 55 do 59 godina, te 238 osoba (3,7 %) preko 60 godina. Dakle, najzastupljenija je dobna skupina od 25 do 29 godina – 838 osoba ili 13,0 %.

Struktura nezaposlenih osoba prema dobi u srpnju, 2013.



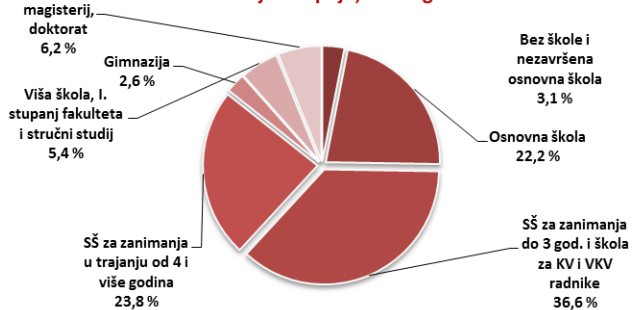
Nezaposlene osobe prema dobi u srpnju, 2013. i 2012. godine



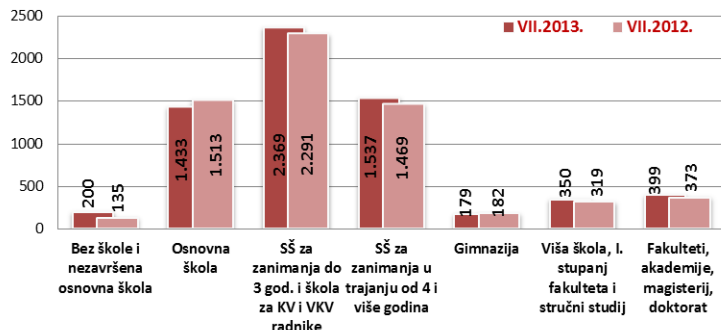
2.3. Nezaposleni prema razini obrazovanja

Osobe srednjoškolske razine obrazovanja čine većinu u strukturi nezaposlenih – 63,2 % (36,6 % s trogodišnjom, 23,8 % s četverogodišnjom i 2,8 % s gimnazijom). Osobe niže razine obrazovanja čine 25,3 %, a osobe više i visoke razine 11,6 % od ukupnog broja nezaposlenih osoba.

Struktura nezaposlenih osoba prema razini obrazovanja u srpnju, 2013. godine



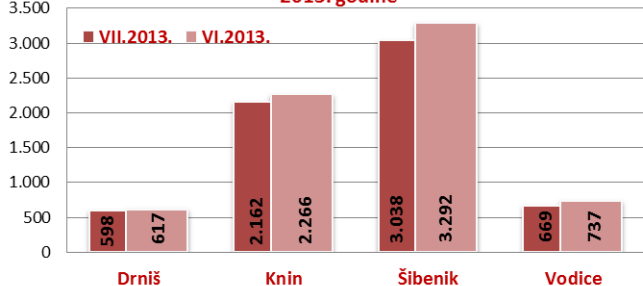
Nezaposlene osobe prema razini obrazovanja u srpnju, 2013. i 2012. godine



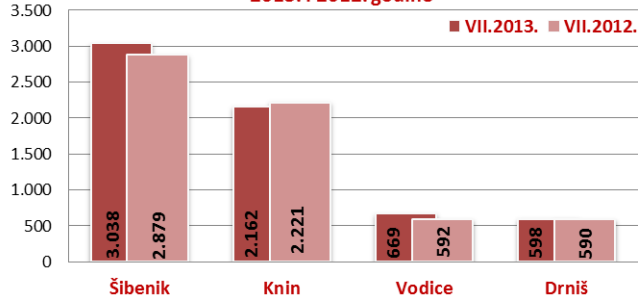
2.4. Prostorna struktura nezaposlenih

Najveći apsolutni broj registriranih nezaposlenih osoba je u matičnoj ispostavi Šibenik (3.038 osoba ili 47,0 % od ukupnog broja registriranih nezaposlenih u Šibensko – kninskoj županiji), ispostavi Knin (2.162 osobe ili 33,4 %), zatim ispostavi Vodice (669 osoba ili 10,3 %), a najmanji na području ispostave Drniš (598 osoba ili 9,2 %).

Nezaposlene osobe po ispostavama u srpnju i lipnju, 2013. godine



Nezaposlene osobe po ispostavama u srpnju, 2013. i 2012. godine





Uspoređujući sa lipnjem 2013. godine registrirana nezaposlenost je smanjena u svim ispostavama. Najveće smanjenje zabilježeno je u ispostavi Vodice (9,2 %), a zatim slijedi ispostava Šibenik (7,7 %), ispostava Knin (4,6 %), a najmanje smanjenje bilježi ispostava Drniš (3,1 %).

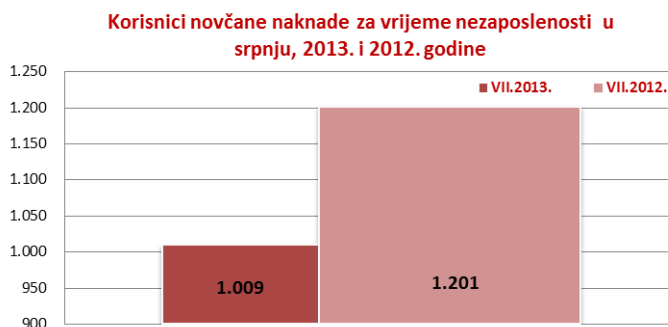
Uspoređujući stanje sa istim mjesecom prošle godine, registrirana nezaposlenost je povećana u tri ispostave i to: Vodicama (13,0 %), Šibeniku (5,5 %) i Drnišu (1,4 %), dok Knin bilježi smanjenje (2,7 %).

2.5. Nezaposleni hrvatski branitelji

U ukupnom broju nezaposlenih osoba u srpnju 2013. godine evidentirano je 533 hrvatska branitelja, što je za 2,2 % ili 12 osoba manje nego u lipnju 2013. godine, te 6,0 % ili 30 osoba više nego u srpnju 2012. godine. Udio nezaposlenih hrvatskih branitelja u ukupnoj nezaposlenosti u srpnju 2013. godine iznosi 8,2 %.

2.6. Korisnici novčane naknade za vrijeme nezaposlenosti

U srpnju 2013. godine 1.009 osoba ili 15,6 % od ukupnog broja registriranih nezaposlenih, koristilo je novčanu naknadu. Od toga broja, 522 osobe su žene ili 51,7 %. U odnosu na prethodni mjesec, broj korisnika novčane naknade manji je za 0,6 % ili 6 osoba, te 16,0 % ili 192 osobe manje u odnosu na srpanj prošle godine. Prosječno isplaćena novčana naknada u srpnju 2013. godine iznosila je 1.675,73 kuna.



3. PRIJAVLJENE POTREBE ZA RADNICIMA

Tijekom srpnja 2013. prijavljeno je ukupno 220 slobodnih radnih mjesta, što je za 401 radno mjesto ili 64,6 % manje nego u lipnju 2013. godine, te 29 radnih mjesta ili 11,6 % manje nego isti mjesec prethodne godine. U strukturi prijavljenih radnih mjesta u srpnju 2013. godine, 71 radno mjesto ili 32,3 % su sezonskog karaktera.



Najviše prijavljenih potreba bilo je iz slijedećih djelatnosti:

- pružanje smještaja te pripreme i usluživanja hrane – 53 ili 24,1 %,
- trgovina na veliko i malo – 50 ili 22,7 %,
- zdravstvena zaštita i socijalna skrb – 17 ili 7,7 %,
- administrativne i pomoćne uslužne djelatnosti – 15 ili 6,8 %,
- stručne, znanstvene i tehničke djelatnosti – 14 ili 6,4 %.



Deset zanimanja prema najvećem broju traženih radnika u srpnju 2013. godine su:

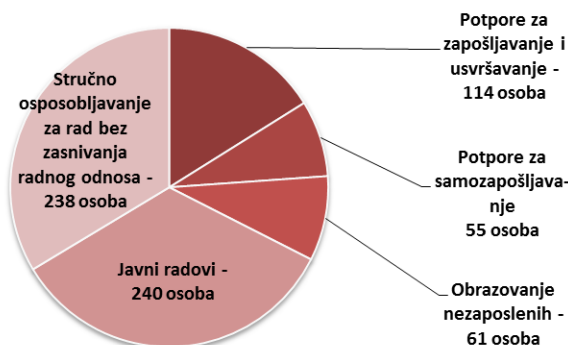
- 🔑 prodavač/prodavačica (28),
- 🔑 konobar/konobarica (14),
- 🔑 kuhar/kuharica (12),
- 🔑 čistač/čistačica (10),
- 🔑 kuhinjski radnik/kuhinjska radnica (10),
- 🔑 pomoćni kuhar/pomoćna kuharica (7),
- 🔑 radnik/radnica u održavanja (7),
- 🔑 odgojitelj/odgojiteljica predškolske djece (6),
- 🔑 čuvar/čuvarica (6), te
- 🔑 zidar/zidarica (6).

4. AKTIVNA POLITIKA ZAPOSŁJAVANJA

U programe aktivne politike zapošljavanja **tijekom srpnja 2013. godine novouključeno** je 110 osoba, i to 40 muškaraca (36,4 %) i 70 žena (63,6 %), a obuhvaćene su sljedećim mjerama: stručno osposobljavanje za rad bez zasnivanja radnoga odnosa 38 osoba (34,5 %), obrazovanje nezaposlenih 28 osoba (25,5 %), potpore za zapošljavanje i usavršavanje 25 osoba (22,7 %), javni radovi 10 osoba (9,1 %), te potpora za samozapošljavanje 9 osoba (8,2 %).

U programe aktivne politike zapošljavanja **tijekom 2013. godine novouključeno** je 708 nezaposlenih osoba, i to 319 muškarca (45,1 %) i 389 žena (54,9 %). Od toga je Nacionalnim planom za poticanje zapošljavanja obuhvaćeno 696 osoba, a programima poticanja zapošljavanja financiranim iz drugih izvora 12 osoba. Novouključene osobe obuhvaćene su sljedećim mjerama: javni radovi 240 osoba (33,9 %), stručno osposobljavanje za rad bez zasnivanja radnog odnosa 238 osoba (33,6 %), potpore za zapošljavanje i usavršavanje 114 osoba (16,1 %), obrazovanje nezaposlenih 61 osoba (8,6 %) te potpore za samozapošljavanje 55 osoba (7,8 %).

Novouključene osobe u programe aktivne politike
zapošljavanja u 2013. godini



Na kraju srpnja 2013. godine u programima aktivne politike zapošljavanja **bilo je 654 aktivna korisnika**, obuhvaćenih sljedećim mjerama: stručno osposobljavanje za rad bez zasnivanja radnoga odnosa 256 osoba (39,1 %), javni radovi 177 osoba (27,1 %), potpore za zapošljavanje i usavršavanje 132 osobe (20,2 %), potpore za samozapošljavanje 64 osobe (9,8 %), te obrazovanje nezaposlenih 25 osoba (3,8 %). Od ukupnog broja aktivnih korisnika, 59 je aktivnih korisnika iz prethodnih godina (9,0 %), dok je iz tekuće godine trenutno aktivno 595 korisnika (91,0 %).