



PROMJENE U EVIDENTIRANOJ NEZAPOSLENOSTI TIJEKOM
RUJNA TE STANJE REGISTRIRANE NEZAPOSLENOSTI NA KRAJU
RUJNA 2013. GODINE

Šibenik, listopad 2013.



1. MJESEČNE PROMJENE U EVIDENTIRANOJ NEZAPOSLENOSTI TIJEKOM RUJNA 2013. GODINE

1.1. Izlasci iz evidencije nezaposlenih

Ukupno je tijekom rujna 2013. iz evidencije nezaposlenih izašlo 674 osobe (20,6 % ili 115 osoba više nego u kolovozu 2013. godine, te 22,1 % ili 122 osobe više u odnosu na isti mjesec prethodne godine).

Od toga broja, 371 su žene ili 55,0 %.

Od ukupnog broja izlazaka u rujnu 2013. zaposleno je 343 osobe ili 50,9 %, i to: 294 osobe (43,6 %) temeljem zasnivanja radnoga odnosa i 49 osoba (7,3 %) na temelju drugih poslovnih aktivnosti (zapošljavanje prema posebnim propisima, registriranje trgovačkoga društva, obrta, ugovor o djelu, itd.).

Zapošljavanje u rujnu 2013. iz evidencije Zavoda temeljem radnoga odnosa u ukupnom broju od 294 osobe je povećano u odnosu na kolovoz iste godine za 63 osobe ili 27,3 %, a u odnosu na isti mjesec prošle godine bilježi se povećanje za 30 osoba ili 11,4 postotna boda.



Od ukupnog broja zaposlenih temeljem radnog odnosa u rujnu 2013., velika većina ili 260 osoba (88,4 %) zaposlena je na određeno vrijeme, a od toga broja 19 osoba se zaposlilo na određeno vrijeme – sezonski poslovi (6,5 % od ukupnog broja zaposlenih). 162 osobe zaposlene temeljem ugovora o radu ili 55,1 % su žene.

Evidentirano zapošljavanje na temelju radnog odnosa najčešće se realiziralo u slijedećim djelatnostima:

- 🔧 obrazovanje – 75 osoba ili 25,5 %,
- 🔧 trgovina na veliko i malo – 49 osoba ili 16,7 %,
- 🔧 prerađivačka industrija – 39 osoba ili 13,3 %,
- 🔧 pružanje smještaja te priprema i usluživanje hrane – 22 osobe ili 7,5 %, te
- 🔧 građevinarstvo - 20 osoba ili 6,8 %.

Istodobno je u rujnu 2013. godine 331 osoba izašla iz evidencije nezaposlenih zbog ostalih razloga sukladno Zakonu, npr. neredovitoga javljanja, nepridržavanja zakonskih odredbi, umirovljenja i dr., što je za 67 osoba ili 25,4 postotna bodaviše nego u istom mjesecu 2012. godine.

1.2. Ulasci u evidenciju nezaposlenih

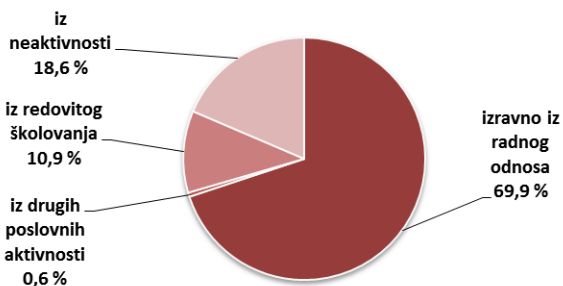
Ulasci u evidenciju nezaposlenih (tzv. novoprijavljene nezaposlene osobe) prema svome prethodnom statusu aktivnosti mogu biti: izravno iz radnog odnosa (nezaposlene osobe koje su neposredno prije prijavljivanja na evidenciju zavoda za zapošljavanje bile u radnom odnosu), iz individualne poljoprivrede ili nekog drugog oblika rada, iz redovnog školovanja, te iz neaktivnosti (tj. oni koji nisu bili niti zaposleni niti su upravo završili školovanje i dr., a više od 3 mjeseca prije prijave na evidenciju Zavoda).

Tijekom rujna 2013. u evidenciju nezaposlenih novoprijavljeno je ukupno 1.254 osobe (135,3 % ili 721 osoba više nego u kolovozu 2013., te 8,4 % ili 97 osoba više nego u istom mjesecu 2012. godine).

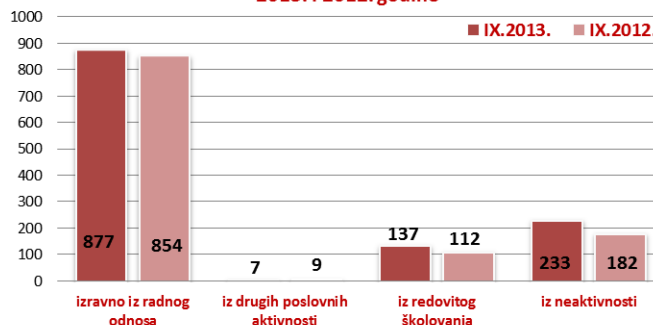
Od ukupnog broja novoprijavljenih, 681 osoba ili 54,3 % su žene.



Struktura ulazaka u evidenciju nezaposlenih u rujnu, 2013. godine



Ulasci u evidenciju nezaposlenih u rujnu, 2013. i 2012. godine



Najviše novoprijavljenih došlo je izravno iz radnog odnosa – 877 osoba (69,9 %), zatim iz neaktivnosti – 233 osobe (18,6 %), direktno iz redovitog školovanja – 137 osoba (10,9 %), te 7 osoba (0,6 %) iz drugih poslovnih aktivnosti. S obzirom na djelatnost prethodnog zaposlenja, izravno iz radnog odnosa najviše je osoba došlo iz slijedećih djelatnosti:

- pružanja smještaja te priprema i usluživanje hrane – 314 osoba ili 35,8 %,
- trgovine na veliko i malo – 237 osoba ili 27,0 %,
- prerađivačke industrije – 77 osoba ili 8,8 %,
- ostale uslužne djelatnosti – 39 osoba ili 4,4 %, te
- građevinarstva – 31 osoba ili 3,5 %.

2. REGISTRIRANA NEZAPOSLENOST KRAJEM RUJNA 2013. GODINE

Krajem rujna 2013. u Hrvatskom zavodu za zapošljavanje Područni ured Šibenik, registrirano je 7.021 nezaposlena osoba, od čega u:

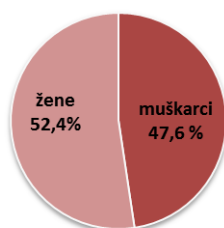
- Ispostavi Drniš 635 osoba,
- Ispostavi Knin 2.324 osobe,
- Ispostavi Šibenik 3.265 osoba, te
- Ispostavi Vodice 797 osoba.

U usporedbi sa kolovozom 2013. broj nezaposlenih osoba veći je za 9,0 % ili 580 osoba, dok je u odnosu na isti mjesec prošle godine broj nezaposlenih veći za 0,2 % ili 13 osoba.

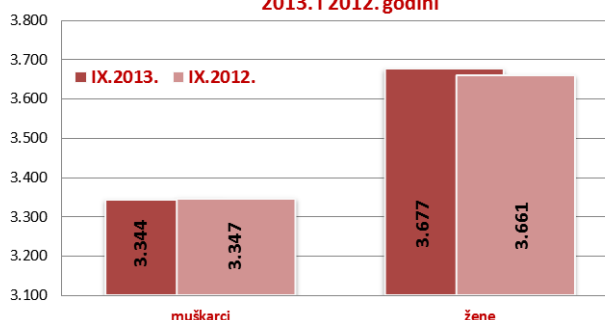
2.1. Nezaposleni prema spolu

U ukupnom broju nezaposlenih u rujnu 2013. udio žena iznosi 52,4 % (3.677 osoba), a muškaraca 47,6 % (3.344 osobe). U usporedbi sa istim mjesecom prošle godine, udio nezaposlenih žena veći je za 0,1 postotni bod.

Struktura nezaposlenih osoba prema spolu u rujnu, 2013. godine



Nezaposlene osobe prema spolu u rujnu, 2013. i 2012. godini

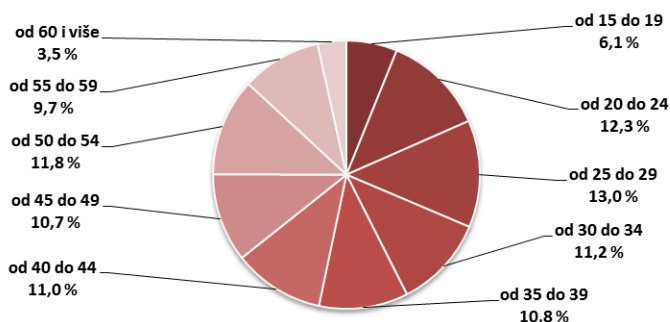




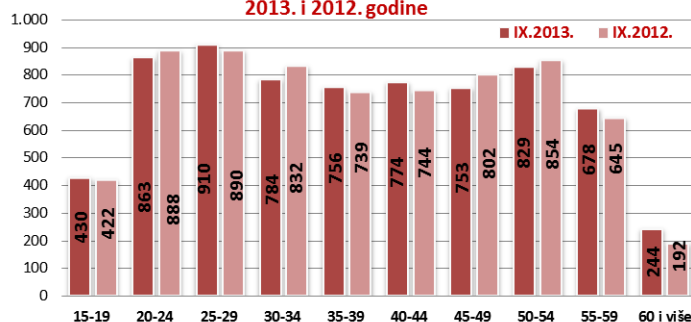
2.2. Nezaposleni prema dobi

S obzirom na dobnu strukturu, njih 430 (6,1 %) u dobi je od 15 do 19 godina, 863 osobe (12,3 %) u dobi je od 20 do 24 godine, 910 osoba (13,0 %) od 25 do 29 godina, 784 osobe (11,2 %) od 30 do 34 godine, 756 osoba (10,8 %) od 35 do 39 godina, 774 osobe (11,0 %) od 40 do 44 godine, 753 osobe (10,7 %) od 45 do 49 godina, 829 osoba (11,8 %) od 50 do 54 godine, 678 osoba (9,7 %) od 55 do 59 godina, te 244 osobe (3,5 %) preko 60 godina. Dakle, najzastupljenija je dobna skupina od 25 do 29 godina – 910 osoba ili 13,0 %.

Struktura nezaposlenih osoba prema dobi u rujnu, 2013.



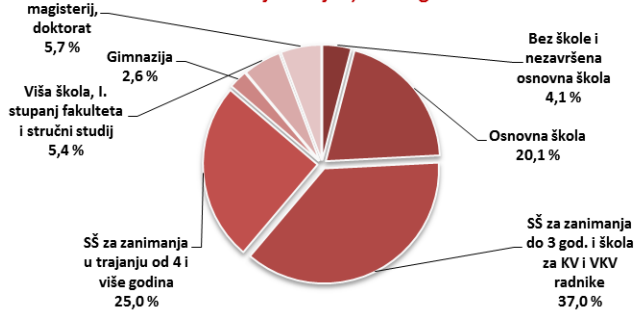
Nezaposlene osobe prema dobi u rujnu, 2013. i 2012. godine



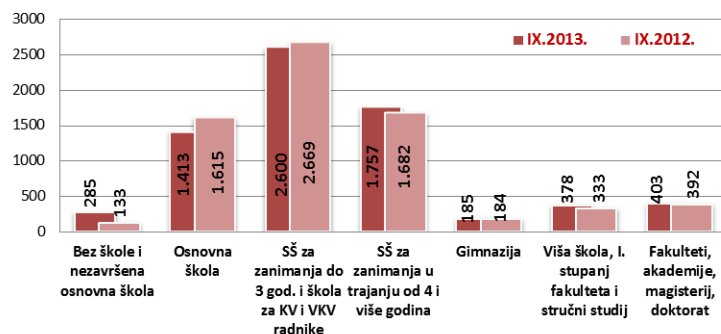
2.3. Nezaposleni prema razini obrazovanja

Osobe srednjoškolske razine obrazovanja čine većinu u strukturi nezaposlenih – 64,7 % (37,0 % s trogodišnjom, 25,0 % s četverogodišnjom i 2,6 % s gimnazijom). Osobe niže razine obrazovanja čine 24,2 %, a osobe više i visoke razine 11,1 % udjela od ukupnoga broja nezaposlenih osoba.

Struktura nezaposlenih osoba prema razini obrazovanja u rujnu, 2013. godine



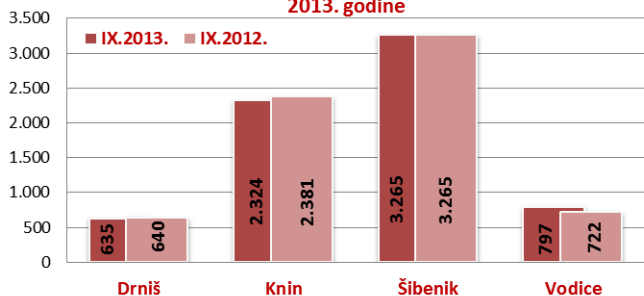
Nezaposlene osobe prema razini obrazovanja u rujnu, 2013. i 2012. godine



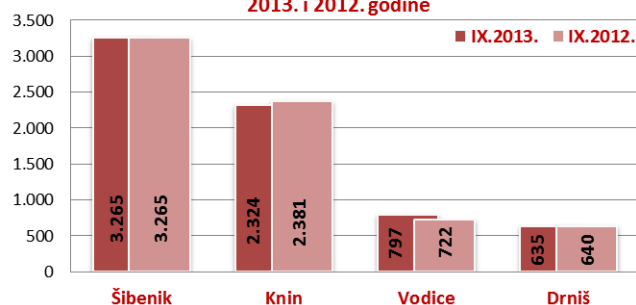
2.4. Prostorna struktura nezaposlenih

Najveći apsolutni broj registriranih nezaposlenih osoba je u matičnoj ispostavi Šibenik (3.265 osoba ili 46,5 % od ukupnog broja registriranih nezaposlenih u Šibensko – kninskoj županiji), ispostavi Knin (2.324 osobe ili 33,1 %), zatim ispostavi Vodice (797 osoba ili 11,4 %), a najmanji na području ispostave Drniš (635 osoba ili 9,0 %).

Nezaposlene osobe po ispostavama u rujnu i kolovozu 2013. godine



Nezaposlene osobe po ispostavama u rujnu, 2013. i 2012. godine



Uspoređujući sa kolovozom 2013. godine registrirana nezaposlenost je povećana u svim ispostavama – ispostavi Vodice za 19,3 %, ispostavi Šibenik za 8,8 %, ispostavi Knin za 7,4 %, te u ispostavi Drniš za 4,6

postotna boda. Uspoređujući stanje sa istim mjesecom prošle godine, registrirana nezaposlenost je povećana u ispostavi Vodice za 10,4 %, a smanjena u ispostavi Knin za 2,4 i ispostavi Drniš za 0,8 %, dok je u ispostavi Šibenik registrirana nezaposlenost na razini prošle godine.

2.5. Korisnici novčane naknade za vrijeme nezaposlenosti

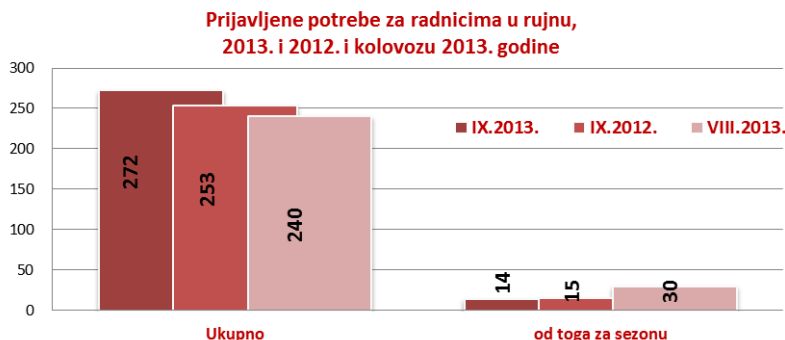
U rujnu 2013. godine 1.081 osoba ili 15,4 % od ukupnog broja nezaposlenih koristilo je novčanu naknadu. Broj korisnika novčane naknade smanjio se u usporedbi sa rujnom 2012. godine za 16,3 % ili 211 osoba.



3. PRIJAVLJENE POTREBE ZA RADNICIMA

Tijekom rujna 2013. prijavljeno je ukupno 272 radna mjesta, što je za 32 radna mjesta ili 13,3 % više nego u kolovozu 2013. godine, te 19 radnih mjesta ili 7,5 % više nego isti mjesec prethodne godine.

U strukturi prijavljenih radnih mjesta u rujnu 2013. godine, 14 radnih mjesta ili 5,1 % su sezonskog karaktera.



Najviše prijavljenih radnih mjesta bilo je iz slijedećih djelatnosti:

- 🔧 trgovina na veliko i malo – 54 ili 19,9 %,
- 🔧 zdravstvena zaštita i socijalna skrb – 40 ili 14,7 %,
- 🔧 obrazovanja – 35 ili 12,9 %,
- 🔧 javne uprave i obrane te obveznog socijalnog osiguranja – 22 ili 8,1 %, te
- 🔧 građevinarstva – 18 ili 6,6 %.

Deset zanimanja prema najvećem broju traženih radnika u rujnu 2013. godine su:

- 🔧 prodavač/prodavačica (25),
- 🔧 konobar/konobarica (17),
- 🔧 vinogradarski radnik/vinogradarska radnica (15),
- 🔧 diplomirani pravnik/diplomirana pravica (10),
- 🔧 bravar/bravarica (10),
- 🔧 njegovatelj/negovateljica starijih i nemoćnih osoba (9),
- 🔧 arhitektonski inženjer/arhitektonska inženjerka (8),
- 🔧 viša medicinska sestra/viši medicinski tehničar (7),
- 🔧 odgojitelj/odgojiteljica predškolske djece (6), te
- 🔧 upravni pravnik/upravna pravica (6).



4. AKTIVNA POLITIKA ZAPOSŁJAVANJA

U programe aktivne politike zapošļavanja **tijekom rujna 2013. godine novouključene su 53 osobe**, i to 21 muškarac (39,6 %) i 32 žene (60,4 %), a obuhvaćene su slijedećim mjerama iz Nacionalnog plana za poticanje zapošļavanja:

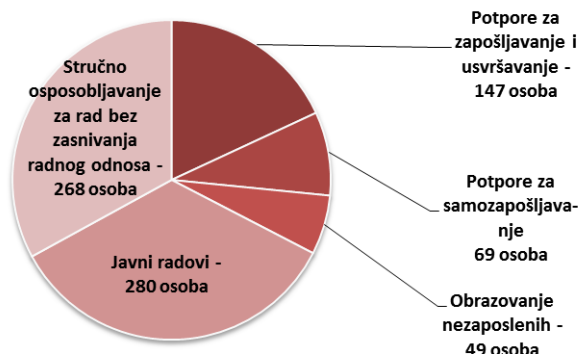
- 🔧 stručno osposobljavanje za rad bez zasnivanja radnoga odnosa - 25 osoba (47,2 %),
- 🔧 potpore za zapošļavanje i usavršavanje - 21 osoba (39,6 %), te
- 🔧 potpora za samozapošļavanje - 7 osoba (13,2 %).

U programe aktivne politike zapošļavanja **tijekom 2013. godine novouključeno je 825 nezaposlenih osoba** i to 380 muškarca (46,1 %) i 445 žena (53,9 %). Od toga je Nacionalnim planom za poticanje zapošļavanja obuhvaćeno 813 osoba, a programima poticanja zapošļavanja financiranim iz drugih izvora 12 osoba.

Novouključene osobe obuhvaćene su sljedećim mjerama iz Nacionalnog plana za poticanje zapošļavanja:

- 🔧 javni radovi - 280 osoba (34,4 %),
- 🔧 stručno osposobljavanje za rad bez zasnivanja radnoga odnosa - 268 osoba (33,0 %),
- 🔧 potpore za zapošļavanje i usavršavanje - 147 osoba (18,1 %),
- 🔧 potpore za samozapošļavanje - 69 osobe (8,5 %), te
- 🔧 obrazovanje nezaposlenih - 49 osoba (6,0 %).

**Novouključene osobe u programe aktivne politike
zapošļavanja u 2013. godini**



Na kraju rujna 2013. godine u programima aktivne politike zapošļavanja bilo je 674 aktivna korisnika.

Od toga je Nacionalnim planom za poticanje zapošļavanja obuhvaćeno 663 korisnika slijedećim mjerama:

- 🔧 stručno osposobljavanje za rad bez zasnivanja radnoga odnosa - 274 osobe (41,3 %),
- 🔧 potpore za zapošļavanje i usavršavanje - 152 osobe (22,9 %),
- 🔧 javni radovi - 151 osoba (22,8 %),
- 🔧 potpore za samozapošļavanje - 73 osobe (11,0 %), te
- 🔧 obrazovanje nezaposlenih - 13 osoba (2,0 %),

a programima poticanja zapošļavanja financiranim iz drugih izvora 11 osoba.

Od ukupnog broja aktivnih korisnika, 40 je aktivnih korisnika iz prethodnih godina (5,9 %), dok je iz tekuće godine trenutno aktivno 634 korisnika (94,1 %).