




HRVATSKI ZAVOD ZA ZAPOSŁJAVANJE

Područna služba
Dubrovnik

ISSN 1331 - 4491



Mjesečni statistički b i l t e n



V. 2011.



Dubrovnik, lipanj 2011.

BROJ 223



HRVATSKI ZAVOD ZA ZAPOSŁJAVANJE
Područna služba
Dubrovnik

MJESEČNI STATISTIČKI BILTEN

Godina: 2011.
Izlazi: mjesečno
Broj: 223.

UREDNIK:

Vedran Kastrapeli, mag.oec.
Stručni savjetnik za analitiku, statistiku, informatiku

NAKLADNIK:

HRVATSKI ZAVOD ZA ZAPOSŁJAVANJE
PODRUČNA SLUŽBA DUBROVNIK
Vladimira Nazora 5
20000 Dubrovnik
Telefon: 020/ 433-700
Fax: 020/ 433-722
Web: www.hzz.hr

ZA NAKLADNIKA:

mr.sc. Dasen Jasprica
Pročelnik Područne službe Dubrovnik

Sadržaj

1. NEZAPOSLENOST I ZAPOSŁJAVANJE U SVIBNJU 2011.	
1.1. Nezaposlenost	3
1.2. Zapošljavanje	5
1.3. Ponuda i potražnja radnika	6
1.4. Materijalno-pravna zaštita	6
2. TABELARNI I GRAFIČKI PRIKAZI	
TABELA 1 Nezaposlenost i zapošljavanje od 1982. do 2010. godine	7
TABELA 2 Pregled nezaposlenih osoba i zapošljavanja tijekom svibnja 2011.g.	8
TABELA 3 Nezaposlenost i zapošljavanje u svibnju 2011.g. prema obrazovanju	9
TABELA 4 Nezaposlene osobe prema razini obrazovanja krajem svibnja 2011. godine po ispostavama	10
TABELA 5 Nezaposlene osobe po mjesecima od V./2010. do V./2011.	11
TABELA 6 Bazni i verižni indeksi nezaposlenosti po ispostavama	11
TABELA 7 Nezaposlenost i zapošljavanje u svibnju 2011. g. po ispostavama	12
TABELA 8 Zapošljavanje po djelatnostima u svibnju 2011. godine	13
TABELA 9 Pregled nezaposlenih osoba prema općini stanovanja i starosnoj dobi u Dubrovačko-neretvanskoj županiji na dan 31.5. 2011. godine	14
TABELA 10 Nezaposleni hrvatski branitelji iz domovinskog rata u svibnju 2011. g.....	15
TABELA 11 Pregled zanimanja koja su najviše zastupljena na evidenciji nezaposlenih osoba na koncu svibnja 2011. godine	16
3. IZVORI PODATAKA I OBJAŠNJENJE POJMOVA	20

1. Nezaposlenost i zapošljavanje

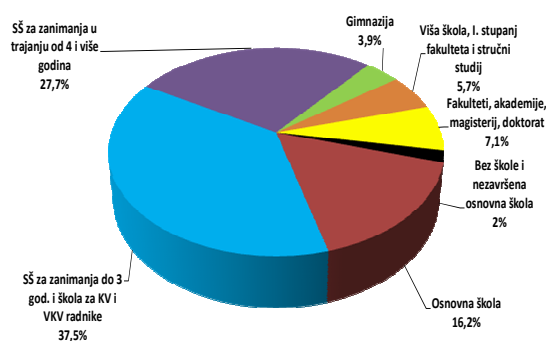
1.1. Nezaposlenost

Koncem svibnja 2011. godine na evidenciji Hrvatskog zavoda za zapošljavanje - Područne službe Dubrovnik bilo je evidentirano ukupno 6946 nezaposlenih osoba, što u usporedbi s istim razdobljem prošle godine 2010. znači smanjenje od 6,4% (Dubrovnik 2862 ili 10,4% manje, Korčula 1190 ili 8,7% manje, Lastovo 58 ili 26,1% više, Metković 2131 ili 0,3% manje i Ploče 705 ili 4,2% manje nego u svibnju 2010. godine).

U odnosu na prošli mjesec (travanj 2011.g.) nezaposlenih je u svibnju bilo manje za 908 što znači smanjenje od 11,6%.

Gledajući razdoblje od siječnja do kraja svibnja 2011.g., prosječan broj nezaposlenih je bio 8385, što je za 1,8% više nego u istom razdoblju lani.

U strukturi nezaposlenih najveći je broj radnika sa SŠ zanimanjima do 3 godine i škola za KV i VKV radnike 2608 što znači učešće od 37,5% u ukupnom broju nezaposlenih osoba, zatim slijede SŠ za zanimanja u trajanju od 4 i više godina 1921 ili 27,7%, sa osnovnom školom 1128 ili 16,2%, sa fakultetom, akademijom, magisterijem i doktoratom 493 ili 7,1%, sa višom školom, prvim stupnjem fakulteta i stručnim studijem 396 ili 5,7%, sa gimnazijom 274 ili 3,9% i bez škole ili nezavršene osnovne škole 126 ili 2,0% u ukupnom broju nezaposlenih osoba.



Na koncu svibnja 2011. godine bilo je 3837 žena među nezaposlenim osobama, što znači 8,2% manje u usporedbi s istim razdobljem prošle godine, a ujedno znači učešće od 55,2% u ukupnom broju nezaposlenih osoba. Nezaposlenih muškaraca je bilo 3109 ili 4,0% manje nego lani.

Nezaposlenih bez prethodnog radnog iskustva (koji traže prvo zaposlenje) bilo je 689 što je u usporedbi s istim razdobljem prošle godine za 4,4% više, a znači učešće od 9,9% među ukupno nezaposlenim osobama.

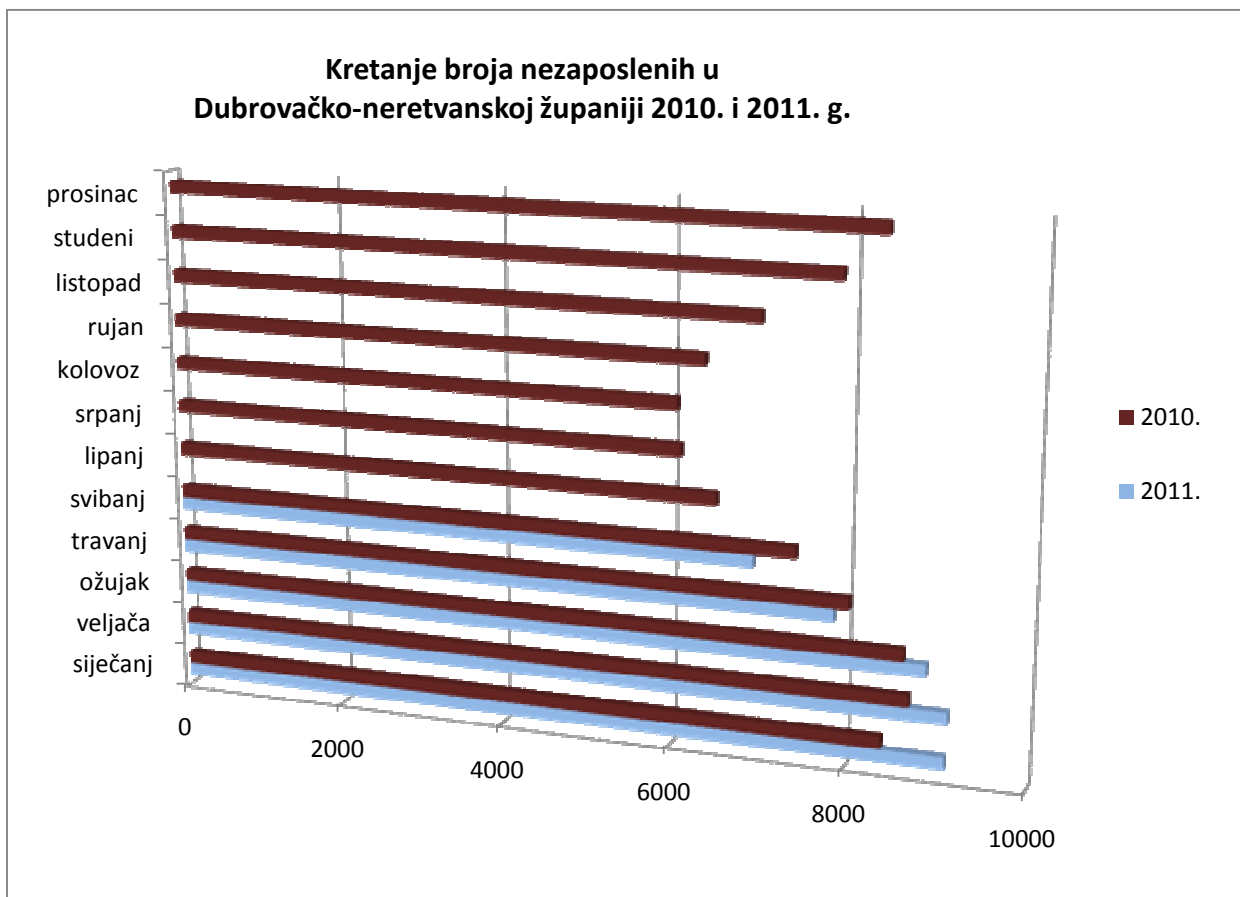
U proteklom mjesecu je bilo 565 novo prijavljenih nezaposlenih osoba, što je za 4,6% više od svibnja 2010. godine.

S osnova viškova uslijed prestanka rada poduzeća, kao i zbog prestanka obavljanja djelatnosti poslodavca, tijekom svibnja 2011. godine na evidenciju nezaposlenih u Područnoj službi Dubrovnik prijavila su se ukupno 142 radnika, što je za

54,6% radnika manje u usporedbi s istim prošlogodišnjim razdobljem.

Broj osoba brisanih iz evidencije nezaposlenih zbog različitih razloga

poput nejavljanja, seljenja i sl. u svibnju 2011. godine iznosio je 325, što je za 33,7% više nego u svibnju 2010. godine.



1.2. Zapošljavanje

Tijekom svibnja 2011. godine s evidencije Hrvatskog zavoda za zapošljavanje - Područne službe Dubrovnik zaposleno je ukupno 1148 radnika. To inače znači povećanje od 26,4% u odnosu na isti prošlogodišnji mjesec (Dubrovnik 649 što je 15,1% više nego prošle godine, Korčula 246 ili 24,9% više, Metković 167 ili 79,6% više, Ploče 75, što je 78,5% više nego u svibnju 2010. godine).

Promatramo li razdoblje siječanj - svibanj 2011. ukupno se zaposlilo 3086 radnika, što je za 32,0% više nego u istom prošlogodišnjem razdoblju.

Sagledavajući obrazovnu strukturu ukupno zaposlenih u proteklom mjesecu vidimo da je najviše zaposleno osoba sa SŠ zanimanjima do 3 godine i škola za KV i VKV radnike i to 455 ili 39,6%, zatim sa SŠ za zanimanja u trajanju od 4 i više godina 315 ili 27,4%, s osnovnom školom 168 ili 14,6%, sa završenim fakultetom, akademijom, magisterijem, doktoratom 87 ili 7,6%, sa završenom višom školom 1. stupnjem fakulteta i stručnim studijem 74 ili 6,4%, gimnazijom 37 ili 3,2% i bez škole 12 osoba od ukupnog broja zaposlenih u svibnju 2011. godine.

Od ukupnog broja zaposlenih osoba čak 1105 ili 96,3% osoba je zaposleno na određeno vrijeme, dok su se na neodređeno vrijeme zaposlile svega 43 osobe ili 3,7% od ukupno zaposlenih s evidencije nezaposlenih u

svibnju 2011. godine. Na sezonskim poslovima se zaposlilo 850 osoba.

Među ukupno zaposlenim osobama u svibnju 2011. godine njih 64 ili 5,6% je bilo bez prethodnog radnog iskustva.

Ukoliko se zapošljavanje u prošlom mjesecu sagleda po djelatnostima vidljivo je da je najveći broj nezaposlenih svoje zaposlenje našao u djelatnostima pružanja smještaja te pripreme hrane 534 ili 46,5%, trgovine na veliko i malo 183 ili 15,9%, administrativnim i pomoćnim uslužnim djelatnostima 97 ili 8,4%, prijevoza i skladištenja 70 ili 6,1%, javne uprave 34 ili 3,0%, građevinarstva 30 ili 2,6%, prerađivačke industrije 27 ili 2,4% od ukupnog broja zaposlenih u svibnju 2011. godine.

Što se tiče ostalih djelatnosti zapošljavanje je bilo slijedeće: ostale uslužne djelatnosti 25 ili 2,2%, obrazovanje 24 ili 2,1%, umjetnost, zabava i rekreacija 19 ili 1,7%, zdravstvena zaštita i socijalna skrb 17 ili 1,5%, poljoprivreda, šumarstvo i ribarstvo 15 ili 1,3%, opskrba vodom 14 ili 1,2%, stručne, znanstvene i tehničke djelatnosti 14 ili 1,2%, poslovanje nekretninama 8 ili 0,7%, financijske djelatnosti 5 ili 0,4%, te informacije i komunikacije 2 ili 0,2% od ukupnog broja zaposlenih u svibnju 2011. godine.

1.3. Ponuda i potražnja radnika

Tijekom svibnja 2011. godine u HZZ - Područnoj službi Dubrovnik je ispostavljeno 449 prijava potreba za radnicima, što je za 2,0% više u odnosu na svibanj 2010. godine.

Poslodavci su najviše iskazali potrebu za konobarima, kuharima, prodavačima i vatrogascima.

Što se tiče zanimanja u evidenciji nezaposlenih, najzastupljenija su: prodavač, administrativni službenik, konobar i čistačica.



Korisnika prava na redovitu novčanu naknadu u Dubrovniku je bilo 728 ili 23,0% manje, na Korčuli 214 ili 25,4% manje, u Metkoviću 449 ili 22,5% manje, u Pločama 118 ili 8,5% manje, te na Lastovu 8 što je 33,3% više prema svibnju 2010. godine.



1.4. Materijalno-pravna zaštita

Koncem svibnja 2011. godine na evidenciji Područne službe Dubrovnik bilo je ukupno 1517 korisnika prava na novčanu naknadu, što znači smanjenje od 19,3% prema svibnju prošle godine.

2. Tabelarni i grafički prikazi

TABELA 1

Nezaposlenost i zapošljavanje od 1982. do 2010. godine

Godina	Novo-prijavljeni radi zaposlenja	Zaposleni s evidencije HZZ-a	Brisani iz evidencije	Nezaposlene osobe (prosjeak)					Prijavljene potrebe za radnicima
				UKUPNO		Žene	Prvi put traže zaposlenje	Korisnici novčane naknade	
				Broj	Verižni indeks				
1982.	4163	2337	2714	2450	-	1428	778	236	7171
1983.	4468	2543	2906	2670	109,0	1630	751	281	4942
1984.	4729	2859	3019	2965	111,0	1837	908	313	5254
1985.	4978	3132	3279	3044	102,7	1822	845	333	5500
1986.	4740	3110	3332	3120	102,5	1870	898	341	5911
1987.	4389	3211	3524	3102	99,4	1808	904	424	5078
1988.	4453	3218	3444	3285	105,9	1920	951	555	5535
1989.	4417	3028	3589	3327	101,3	2025	974	574	4962
1990.	5415	1998	2173	3569	107,3	2442	1135	943	5119
1991.	5040	860	1896	6690	187,4	4096	1496	2064	1407
1992.	5023	1029	3692	7975	119,2	4551	1807	1223	1102
1993.	4285	1898	2648	7625	95,6	4422	1989	488	2224
1994.	6071	2083	2479	7768	101,9	4350	2446	1186	2785
1995.	5686	2207	2873	8145	104,9	4191	2704	1122	2832
1996.	6781	3072	3047	9201	113,0	4188	2922	2500	3011
1997.	7030	3799	2967	9296	101,0	4239	2662	2255	3012
1998.	6637	4440	2476	9084	97,7	4467	2344	1440	3214
1999.	7624	3620	3120	9625	106,0	4954	2212	1410	2702
2000.	7830	4252	3291	10300	107,0	5389	2120	1944	4202
2001.	9008	5342	3090	10354	100,5	5435	2006	1893	6749
2002.	8598	5803	3414	10759	103,9	5940	1754	2552	6346
2003.	6603	5063	3078	9089	84,5	5328	1314	2345	5518
2004.	7405	4730	3204	8171	89,9	4838	1073	2132	4613
2005.	6985	4591	2574	7855	96,1	4646	983	2027	5313
2006.	7332	4917	2520	7473	95,1	4506	911	2109	6019
2007.	6505	4756	3008	7030	94,1	4314	778	1880	5346
2008.	5848	4168	2325	6112	86,9	3824	620	1717	4180
2009.	8075	3980	2691	6686	109,4	4088	603	1864	2733
2010.	8489	4852	3178	7459	111,6	4252	670	2004	3478

TABELA 2

Pregled nezaposlenih osoba i zapošljavanja tijekom svibnja 2011.g.

OBIJELJE	UKUPNO	Bez škole i nezavršena osnovna škola	Osnovna škola	SŠ za zanimanja do 3 god. i škola za KV i VKV radnike	SŠ za zanimanja u trajanju od 4 i više godina	Gimnazija	Viša škola, I. stupanj fakulteta i stručni studij	Fakulteti, akademije, magisterij, doktorat
UKUPNO NOVOPRIJAVLJENI U IZVJEŠTAJNOM MJESECU	565	6	52	179	180	28	45	75
Muškarci	219	5	33	73	66	10	12	20
Žene	346	1	19	106	114	18	33	55
TEHNOLOŠKI VIŠAK (smanjen opseg posla, zatvaranje tvrtke)	142	1	19	44	54	8	6	10
Muškarci	66	1	13	21	18	4	3	6
Žene	76	0	6	23	36	4	3	4
UKUPNO ZAPOSLENI U IZVJEŠTAJNOM MJESECU	1.148	12	168	455	315	37	74	87
Muškarci	462	2	44	246	111	9	21	29
Žene	686	10	124	209	204	28	53	58
UKUPNO ZAPOSLENI BEZ RADNOG ISKUSTVA	64	0	3	24	20	0	9	8
Muškarci	30	0	0	16	7	0	3	4
Žene	34	0	3	8	13	0	6	4
UKUPNO ZAPOSLENI NA NEODREĐENO VRIJEME	43	1	4	19	11	0	1	7
Muškarci	20	1	3	8	5	0	0	3
Žene	23	0	1	11	6	0	1	4
BRISANI S EVIDENCIJE IZ OSTALIH RAZLOGA U MJESECU	325	2	74	98	101	9	20	21
Muškarci	167	0	35	58	46	3	17	8
Žene	158	2	39	40	55	6	3	13
BROJ NEZAPOSLENIH KRAJEM IZVJEŠTAJNOG MJESECA	6.946	126	1.128	2.608	1.921	274	396	493
Muškarci	3.109	54	532	1.346	746	74	157	200
Žene	3.837	72	596	1.262	1.175	200	239	293
BROJ NEZAPOSLENIH BEZ RADNOG STAŽA	689	7	82	241	194	22	44	99
Muškarci	402	4	45	163	108	13	20	49
Žene	287	3	37	78	86	9	24	50

TABELA 3

Nezaposlenost i zapošljavanje u svibnju 2011.g. prema razini obrazovanja

OBIKLJEŽJE	Mjesec	UKUPNO	Bez škole i nezavršena osnovna škola	Osnovna škola	SŠ za zanimanja do 3 god. i škola za KV i VKV radnike	SŠ za zanimanja u trajanju od 4 i više godina	Gimnazija	Viša škola, I stupanj fakulteta i stručni studij	Fakulteti, akademije, magisterij, doktorat
Nezaposlene osobe prema stanju krajem mjeseca	V. 2011.	6.946	126	1.128	2.608	1.921	274	396	493
	V. 2010.	7.417	142	1.264	2.866	1.983	296	393	473
	<i>Indeks</i>	93,6	88,7	89,2	91,0	96,9	92,6	100,8	104,2
Nezaposleni muškarci prema stanju krajem mjeseca	V. 2011.	3.109	54	532	1.346	746	74	157	200
	V. 2010.	3.239	53	571	1.463	745	75	156	176
	<i>Indeks</i>	96,0	101,9	93,2	92,0	100,1	98,7	100,6	113,6
Nezaposlene žene prema stanju krajem mjeseca	V. 2011.	3.837	72	596	1.262	1.175	200	239	293
	V. 2010.	4.178	89	693	1.403	1.238	221	237	297
	<i>Indeks</i>	91,8	80,9	86,0	90,0	94,9	90,5	100,8	98,7
Nezaposlene osobe zbog prestanka rada poduzeća	V. 2011.	142	1	19	44	54	8	6	10
	V. 2010.	313	7	52	161	61	5	10	17
	<i>Indeks</i>	45,4	0,0	36,5	27,3	88,5	160,0	60,0	58,8
Osobe koje prvi put traže zaposlenje	V. 2011.	689	7	82	241	194	22	44	99
	V. 2010.	660	9	94	233	175	22	39	88
	<i>Indeks</i>	104,4	77,8	87,2	103,4	110,9	100,0	112,8	112,5
Novoprijavljeni radi zaposlenja tijekom mjeseca	V. 2011.	565	6	52	179	180	28	45	75
	V. 2010.	540	9	88	244	114	11	24	50
	<i>Indeks</i>	104,6	0,0	59,1	73,4	157,9	254,5	187,5	150,0
Ukupno zaposleni s evidencije tijekom mjeseca	V. 2011.	1.148	12	168	455	315	37	74	87
	V. 2010.	908	10	145	354	231	25	72	71
	<i>Indeks</i>	126,4	120,0	115,9	128,5	136,4	148,0	102,8	122,5
Brisani iz evidencije tijekom mjeseca	V. 2011.	325	2	74	98	101	9	20	21
	V. 2010.	243	3	41	82	73	12	16	16
	<i>Indeks</i>	133,7	66,7	180,5	119,5	138,4	75,0	125,0	131,3
Korisnici novčane naknade	V. 2011.	1.517	48	269	633	371	56	65	75
	V. 2010.	1.880	62	329	794	466	67	65	97
	<i>Indeks</i>	80,7	77,4	81,8	79,7	79,6	83,6	100,0	77,3

TABELA 4

Nezaposlene osobe prema razini obrazovanja krajem svibnja 2011. godine po ispostavama

ISPOSTAVA	UKUPNO	Bez škole i nezavršena osnovna škola	Osnovna škola	SŠ za zanimanja do 3 god. i škola za KV i VKV radnike	SŠ za zanimanja u trajanju od 4 i više godina	Gimnazija	Viša škola, I. stupanj fakulteta i stručni studij	Fakulteti, akademije, magisterij, doktorat
DUBROVNIK	2.862	58	472	958	820	108	195	251
Muškarci	1.347	31	261	515	326	29	80	105
Žene	1.515	27	211	443	494	79	115	146
KORČULA	1.190	16	239	496	260	60	55	64
Muškarci	534	4	102	267	104	13	22	22
Žene	656	12	137	229	156	47	33	42
LASTOVO	58	2	21	15	12	3	0	5
Muškarci	27	0	10	8	6	1	0	2
Žene	31	2	11	7	6	2	0	3
METKOVIĆ	2.131	46	319	874	587	73	98	134
Muškarci	917	17	136	427	224	21	39	53
Žene	1.214	29	183	447	363	52	59	81
PLOČE	705	4	77	265	242	30	48	39
Muškarci	284	2	23	129	86	10	16	18
Žene	421	2	54	136	156	20	32	21
UKUPNO	6.946	126	1.128	2.608	1.921	274	396	493

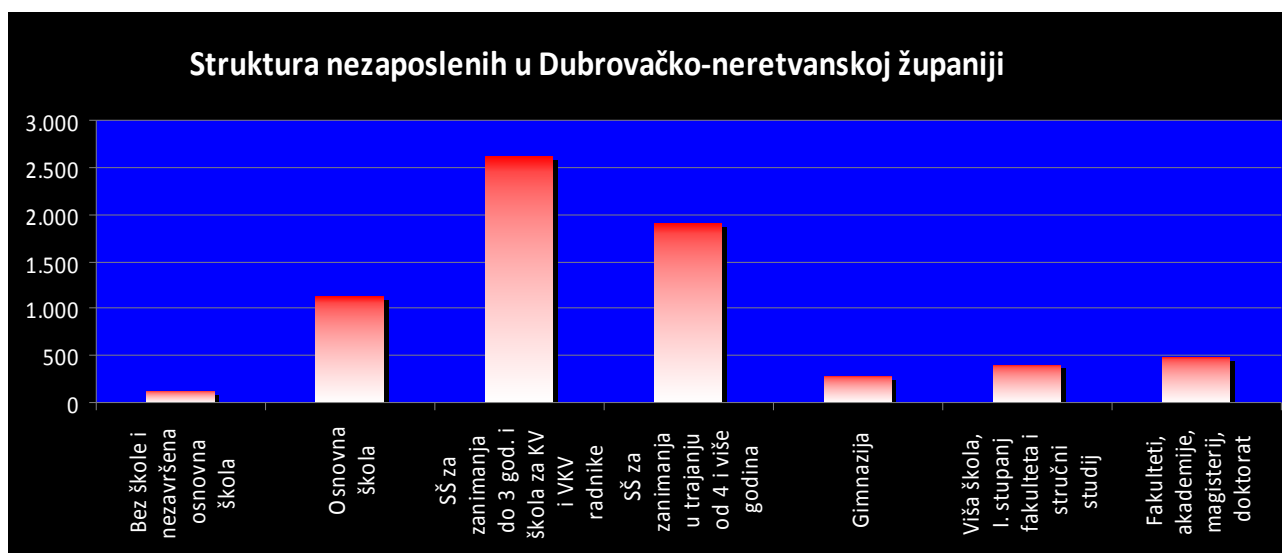
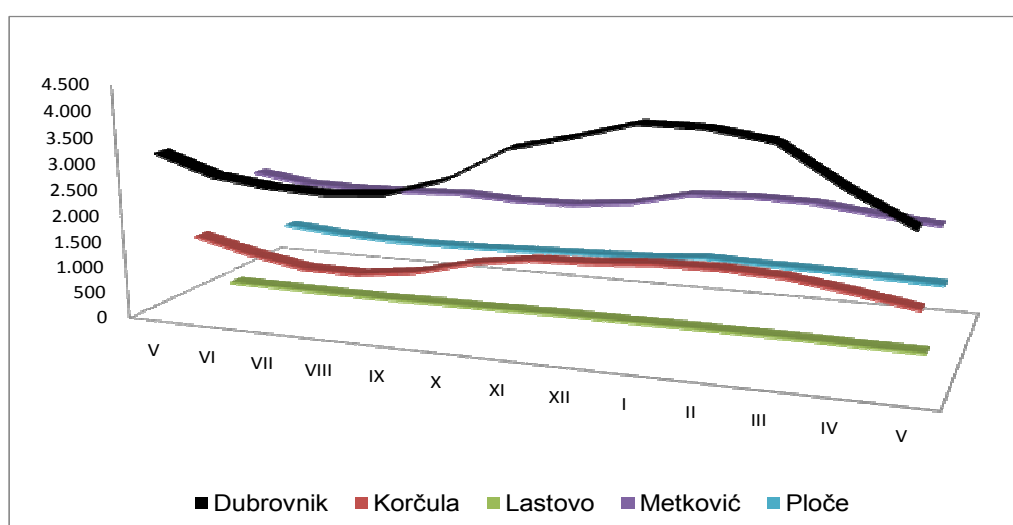


TABELA 5

Nezaposlene osobe po mjesecima od V./2010. do V./2011.

ISPOSTAVA	Prosjek 2010.	2010.										2011.				
		V	VI	VII	VIII	IX	X	XI	XII	I	II	III	IV	V		
DUBROVNIK	3.388	3.193	2.823	2.691	2.649	2.731	3.079	3.720	3.989	4.299	4.295	4.129	3.441	2.862		
KORČULA	1.265	1.304	1.032	846	838	981	1.263	1.431	1.476	1.563	1.586	1.538	1.381	1.190		
LASTOVO	52	46	38	29	30	44	51	69	71	76	78	77	64	58		
METKOVIĆ	2.072	2.138	1.977	1.954	1.976	2.021	1.963	1.979	2.098	2.357	2.392	2.371	2.233	2.131		
PLOČE	683	736	646	593	585	607	646	682	725	816	781	769	735	705		
UKUPNO	7.459	7.417	6.516	6.113	6.078	6.384	7.002	7.881	8.359	9.111	9.132	8.884	7.854	6.946		


TABELA 6

Bazni i verižni indeksi nezaposlenosti po ispostavama

ISPOSTAVA	BAZNI INDEKSI			VERIŽNI INDEKSI											
	V. 2011. / V. 2010.	V. 2011. / IV. 2011.	V. 2011. / Ø 2010.	Lipanj 2010.	Srpanj 2010.	Kolovoz 2010.	Rujan 2010.	Listopad 2010.	Studeni 2010.	Prosinac 2010.	Siječanj 2011.	Veljača 2011.	Ožujak 2011.	Travanj 2011.	Svibanj 2011.
DUBROVNIK	89,6	83,2	84,5	89,7	88,4	95,3	98,4	103,1	112,7	107,2	107,8	99,9	96,1	83,3	83,2
KORČULA	91,3	86,2	94,1	89,8	79,1	82,0	99,1	117,1	128,7	103,1	105,9	101,5	97,0	89,8	86,2
LASTOVO	126,1	90,6	111,5	79,3	82,6	76,3	103,4	146,7	115,9	102,9	107,0	102,6	98,7	83,1	90,6
METKOVIĆ	99,7	95,4	102,8	96,4	92,5	98,8	101,1	102,3	97,1	106,0	112,3	101,5	99,1	94,2	95,4
PLOČE	95,8	95,9	103,2	99,6	87,8	91,8	98,7	103,8	106,4	106,3	112,6	95,7	98,5	95,6	95,9
UKUPNO	93,6	88,4	93,1	92,4	87,9	93,8	99,4	105,0	109,7	106,1	109,0	100,2	97,3	88,4	88,4

TABELA 7

Nezaposlenost i zapošljavanje u svibnju 2011. g. po ispostavama

OBIJELJEŽJE	Mjesec	UKUPNO	DUBROVNIK	KORČULA	LASTOVO	METKOVIĆ	PLOČE
Nezaposlene osobe prema stanju krajem mjeseca	V. 2011.	6.946	2.862	1.190	58	2.131	705
	V. 2010.	7.417	3.193	1.304	46	2.138	736
	<i>Indeks</i>	93,6	89,6	91,3	126,1	99,7	95,8
Nezaposleni muškarci prema stanju krajem mjeseca	V. 2011.	3.109	1.347	534	27	917	284
	V. 2010.	3.239	1.470	554	25	907	283
	<i>Indeks</i>	96,0	91,6	96,4	108,0	101,1	100,4
Nezaposlene žene prema stanju krajem mjeseca	V. 2011.	3.837	1.515	656	31	1.214	421
	V. 2010.	4.178	1.723	750	21	1.231	453
	<i>Indeks</i>	91,8	87,9	87,5	147,6	98,6	92,9
Nezaposlene osobe zbog prestanka rada poduzeća	V. 2011.	142	49	18	2	57	16
	V. 2010.	313	242	21	0	42	8
	<i>Indeks</i>	45,4	20,2	85,7	0,0	135,7	200,0
Osobe koje prvi put traže zaposlenje	V. 2011.	689	259	97	6	257	70
	V. 2010.	660	282	85	4	221	68
	<i>Indeks</i>	104,4	91,8	114,1	150,0	116,3	102,9
Novoprijavljeni radi zaposlenja tijekom mjeseca	V. 2011.	565	236	107	5	159	58
	V. 2010.	540	333	71	0	91	45
	<i>Indeks</i>	104,6	70,9	150,7	0,0	174,7	128,9
Ukupno zaposleni s evidencije tijekom mjeseca	V. 2011.	1.148	649	246	11	167	75
	V. 2010.	908	564	197	12	93	42
	<i>Indeks</i>	126,4	115,1	124,9	91,7	179,6	178,6
Zaposleni na sezonskim poslovima	V. 2011.	850	439	225	9	112	65
	V. 2010.	678	400	186	12	50	30
	<i>Indeks</i>	125,4	109,8	121,0	75,0	224,0	216,7
Brisani iz evidencije tijekom mjeseca	V. 2011.	325	166	52	0	94	13
	V. 2010.	243	137	22	0	78	6
	<i>Indeks</i>	133,7	121,2	236,4	0,0	120,5	216,7
Prijavljene potrebe za radnicima	V. 2011.	449	161	233	0	45	10
	V. 2010.	440	138	265	4	28	5
	<i>Indeks</i>	102,0	116,7	87,9	0,0	160,7	200,0
Korisnici novčane naknade	V. 2011.	1.517	728	214	8	449	118
	V. 2010.	1.880	945	287	6	513	129
	<i>Indeks</i>	80,7	77,0	74,6	133,3	87,5	91,5

TABELA 8

Zapošljavanje prema djelatnostima u svibnju 2011. godine

DJELATNOST	Zaposleni V. 2011.	Udio %	Zaposleni I – V. 2011.	Udio %
(A) Poljoprivreda, šumarstvo i ribarstvo	15	1,3	55	1,8
(B) Rudarstvo i vađenje	0	0,0	0	0,0
(C) Prerađivačka industrija	27	2,4	98	3,2
(D) Opskrba elekt. energijom, plinom, parom i klimatizacija	0	0,0	0	0,0
(E) Opskrba vodom; uklanjanje otp. voda, sanacija okoliša	14	1,2	48	1,6
(F) Građevinarstvo	30	2,6	107	3,5
(G) Trgovina na veliko i na malo; popravak motornih vozila	183	15,9	438	14,2
(H) Prijevoz i skladištenje	70	6,1	131	4,2
(I) Djelatnosti pružanja smještaja te pripreme i usl. hrane	534	46,5	1156	37,5
(J) Informacije i komunikacije	2	0,2	14	0,5
(K) Financijske djelatnosti i djelatnosti osiguranja	5	0,4	32	1,0
(L) Poslovanje nekretninama	8	0,7	9	0,3
(M) Stručne, znanstvene i tehničke djelatnosti	14	1,2	58	1,9
(N) Administrativne i pomoćne uslužne djelatnosti	97	8,4	205	6,6
(O) Javna uprava i obrana; obvezno socijalno osiguranje	34	3,0	48	1,6
(P) Obrazovanje	24	2,1	128	4,1
(Q) Zdravstvena zaštita i socijalna skrb	17	1,5	82	2,7
(R) Umjetnost, zabava i rekreacija	19	1,7	45	1,5
(S) Ostale uslužne djelatnosti	25	2,2	78	2,5
(T) Djelatnosti kućanstava	0	0,0	7	0,2
Ostalo	30	2,6	347	11,2
UKUPNO	1.148	100,0	3.086	100,0

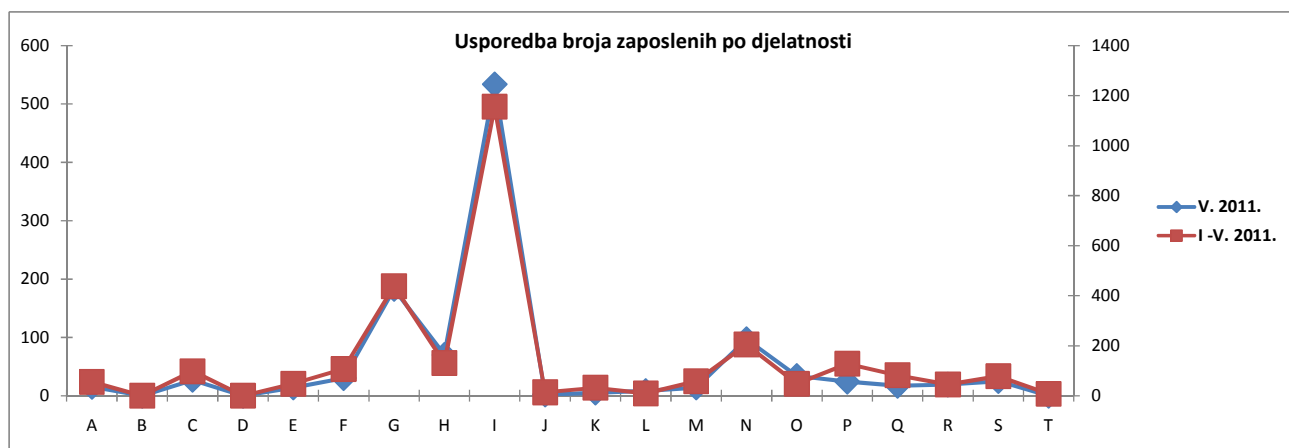


TABELA 9

Pregled nezaposlenih osoba prema općini stanovanja i starosnoj dobi u Dubrovačko-neretvanskoj županiji na dan 31.5. 2011. godine

NAZIV OPĆINE	U K U P N O	15-19	20-24	25-29	30-34	35-39	40-44	45-49	50-54	55-59	60-64
BLATO	227	17	26	29	28	23	12	16	50	23	3
DUBROVNIK	1.839	38	156	240	225	184	175	174	260	280	105
KONAVLE	320	10	29	42	27	28	35	27	43	58	21
KORČULA	349	18	60	40	49	34	32	31	36	38	11
KULA NORINSKA	145	11	25	20	18	13	18	19	12	9	0
LASTOVO	58	5	11	10	4	3	5	4	10	5	1
METKOVIĆ	1.423	76	204	236	180	174	152	131	144	96	30
MLJET	43	0	5	5	3	7	4	5	7	7	0
OPUZEN	260	6	26	39	42	32	27	29	23	29	7
OREBIĆ	168	2	21	23	19	12	13	25	24	20	9
PLOČE	705	35	118	103	90	88	83	63	70	47	8
POJEZERJE	57	9	9	10	6	6	10	2	2	2	1
SLIVNO	150	6	23	26	21	13	10	12	22	9	8
SMOKVICA	66	3	14	5	9	4	6	10	7	6	2
STON	155	7	13	17	19	18	12	21	18	16	14
VELA LUKA	271	16	25	38	33	25	21	24	35	48	6
ZAŽABLJE	94	3	10	12	11	8	18	10	14	8	0
DUBROVAČKO PRIMORJE	80	3	4	10	13	11	11	7	11	9	1
JANJINA	32	0	1	1	2	7	7	4	2	5	3
LUMBARDA	88	3	14	13	13	9	8	12	6	8	2
TRPANJ	20	0	1	3	4	4	4	1	2	1	0
ŽUPA DUBROVAČKA	393	4	34	55	38	45	34	41	77	49	16

TABELA 10

Nezaposleni hrvatski branitelji iz domovinskog rata u svibnju 2011.g.

ISPOSTAVA	UKUPNO	Bez škole i nezavršena osnovna škola	Osnovna škola	SŠ za zanimanja do 3 god. i škola za KV i VKV radnike	SŠ za zanimanja u trajanju od 4 i više godina	Gimnazija	Viša škola, I. stupanj fakulteta i stručni studij	Fakulteti, akademije, magisterij, doktorat
DUBROVNIK	363	2	96	159	64	4	17	21
Muškarci	354	2	93	155	62	4	17	21
Žene	9	0	3	4	2	0	0	0
KORČULA	88	0	15	41	20	2	4	6
Muškarci	87	0	15	41	19	2	4	6
Žene	1	0	0	0	1	0	0	0
LASTOVO	4	0	1	1	0	0	0	2
Muškarci	4	0	1	1	0	0	0	2
Žene	0	0	0	0	0	0	0	0
METKOVIĆ	228	7	49	106	47	4	8	7
Muškarci	225	7	47	106	46	4	8	7
Žene	3	0	2	0	1	0	0	0
PLOČE	71	0	7	35	22	2	3	2
Muškarci	68	0	7	35	19	2	3	2
Žene	3	0	0	0	3	0	0	0
UKUPNO	754	9	168	342	153	12	32	38

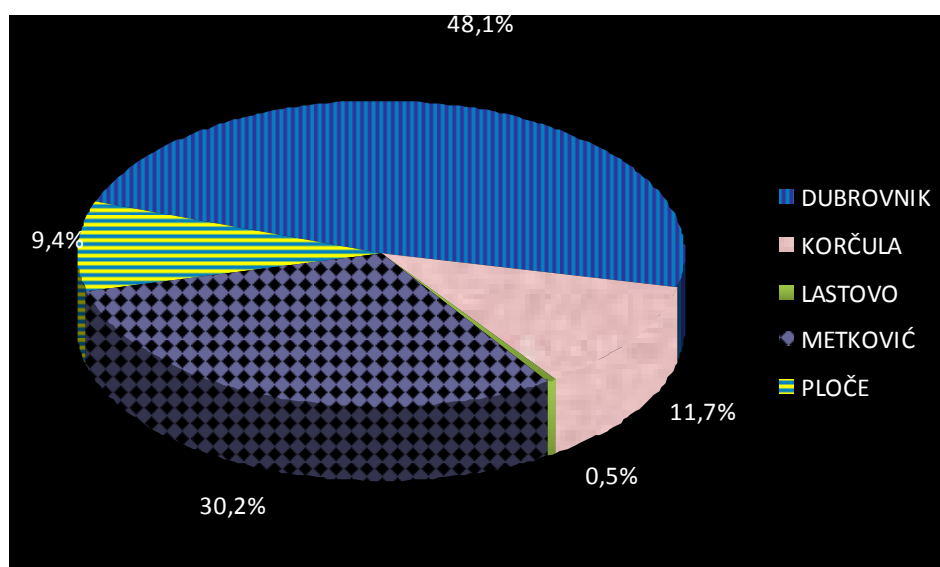


TABELA 11

Pregled zanimanja koja su najviše zastupljena na evidenciji nezaposlenih osoba na koncu svibnja 2011. godine

ZANIMANJE	STANJE KRAJEM IZVJEŠTAJNOG MJESECA		
	UKUPNO	Muškarci	Žene
administrativni službenik	415	62	353
agronom	12	6	6
armirač	15	15	0
armirački radnik	5	5	0
automehaničar	43	43	0
bankovni službenik	13	0	13
blagajnik	23	2	21
bravar	41	41	0
brodostrojar	19	19	0
cvječar	14	4	10
čistač ulica	20	18	2
čistačica	325	4	321
čuvar	22	22	0
čuvar objekata i okoliša	27	27	0
daktilograf	6	0	6
diplomirani ekonomist	99	41	58
diplomirani ekonomist hotelijerstva	35	10	25
diplomirani ekonomist menadžmenta	8	1	7
diplomirani ekonomist za financije	10	4	6
diplomirani građevinski inženjer	14	10	4
diplomirani inženjer elektrotehnike	7	6	1
diplomirani pravnik	53	25	28
diplomirani strojarski inženjer	7	7	0
dostavljač	25	20	5
drugi časnik palube	5	5	0
ekonomist	97	29	68
ekonomist marketinga	11	3	8
ekonomist računovodstva i financija	15	5	10
ekonomist turizma i ugostiteljstva	85	21	64
ekonomist za hotelijerstvo	8	2	6
ekonomski službenik	125	21	104
električar održavanja	10	10	0
elektroinstalater	55	55	0
elektromehaničar	51	51	0
elektrotehničar	71	70	1
fasader	6	6	0
financijski knjigovođa	9	1	8
fizioterapeut	9	2	7
frizer	77	8	69
gipsar	7	7	0
graditelj plastičnih plovila	6	2	4
građevinski inženjer	5	4	1

ZANIMANJE	STANJE KRAJEM IZVJEŠTAJNOG MJESECA		
	UKUPNO	Muškarci	Žene
građevinski tehničar	26	20	6
građevinski tehničar visokogradnje	6	5	1
hotelijersko-turistički službenik	60	22	38
hotelska domaćica	7	0	7
hotelski radnik	14	12	2
informatičar	10	7	3
instalater grijanja i klimatizacije	23	23	0
iznajmljivač vozila	6	5	1
kemijski tehničar	9	3	6
keramičar	11	11	0
klesar	12	12	0
knjigovođa	76	5	71
komercijalist	69	32	37
komercijalni službenik	59	18	41
konobar	315	164	151
kormilar	12	12	0
kovinotokar	12	12	0
kozmetičar	13	0	13
krojač	79	4	75
kućna pomoćnica	7	0	7
kućni majstor	33	33	0
kuhar	143	58	85
kuhinjski radnik	177	16	161
kupališni radnik	7	7	0
ličilac	13	13	0
limar	6	6	0
lučki radnik	8	8	0
maser	19	5	14
medicinska sestra	24	2	22
medicinski laboratorijski tehničar	6	2	4
mehaničar brodskih strojeva	13	13	0
mesar	16	16	0
mornar	23	23	0
nautičar unutarnje plovidbe	16	16	0
novinar	13	3	10
njegovatelj starijih i nemoćnih osoba	20	0	20
odgojitelj predškolske djece	21	0	21
organizator putovanja	6	2	4
parkirališni radnik	6	6	0
pekar	12	11	1
pekar bureka i pizze	9	5	4
peradarski radnik	6	5	1
poljoprivredni radnik	35	19	16
poljoprivredni tehničar	30	14	16
pomoćni bravar	8	8	0
pomoćni konobar	60	34	26
pomoćni kuhar	111	27	84
pomoćni ličilac	13	13	0

ZANIMANJE	STANJE KRAJEM IZVJEŠTAJNOG MJESECA		
	UKUPNO	Muškarci	Žene
pomoćni stolar	8	8	0
pomoćni zidar	17	17	0
pomorski nautičar	6	5	1
poslovođa trgovine	7	4	3
poštar	12	9	3
pralja	36	3	33
pratitelj	8	3	5
prodavač	829	95	734
prodavač u kiosku i tržnici	9	2	7
profesor engleskoga jezika	11	1	10
profesor hrvatskoga jezika	8	1	7
profesor likovnih predmeta	5	1	4
profesor povijesti	9	5	4
profesor tjelesne i zdravstvene kulture	8	3	5
prometnik vlakova	7	7	0
računalni tehničar	13	12	1
radnik na montaži	7	5	2
radnik na proizvodnoj liniji	13	4	9
radnik niskogradnje	36	36	0
radnik u ekonomskom dvorištu	12	8	4
radnik u kamenolomu	5	5	0
radnik u održavanju	27	22	5
radnik visokogradnje	28	28	0
recepcionar	92	32	60
restaurator drvenih predmeta/spec/	5	2	3
ribar na moru	16	13	3
ribnjačarski radnik	5	5	0
rukovatelj građevinskim strojevima	33	33	0
rukovatelj/alatni stroj	5	4	1
rukovatelj/lučka mehanizacija	6	6	0
skiper	10	9	1
skladišni radnik	242	129	113
skladišni službenik	6	6	0
skladištar	75	69	6
slastičar	25	1	24
sobarica	139	0	139
soboslikar i ličilac	31	31	0
stolar	30	30	0
strojarski tehničar	52	50	2
strojobravar	16	15	1
šalterski službenik putničke agencije	11	3	8
šivač	33	0	33
šivač tekstila	14	0	14
špeditersko agencijski službenik	6	3	3
šumski radnik	32	31	1
tajnica	36	2	34
tehničar cestovnog prometa	8	6	2
tehničar elektronike	5	5	0

ZANIMANJE	STANJE KRAJEM IZVJEŠTAJNOG MJESECA		
	UKUPNO	Muškarci	Žene
tesar	18	18	0
transportni radnik	62	58	4
treći časnik palube	12	12	0
trgovac	17	5	12
trgovački putnik	12	10	2
trgovački radnik	34	5	29
turistički animator	7	2	5
učitelj razredne nastave	26	0	26
upravni pravnik	28	9	19
upravni službenik	13	5	8
uredski namještenik	8	0	8
vatrogasac	46	46	0
vinogradar	6	4	2
vinogradarski radnik	18	12	6
voćar	8	2	6
voćarski radnik	10	4	6
vodič	5	2	3
vodoinstalater	27	27	0
vozač autobusa	14	14	0
vozač lakog dostavnog vozila	62	62	0
vozač taksija	6	6	0
vozač teretnog vozila	143	143	0
vozač viličara	7	7	0
vratar	18	18	0
vrtlar	29	23	6
vrtlarski radnik	11	8	3
zapovjednik broda	5	5	0
zastupnik osiguranja	6	1	5
zavarivač	15	15	0
zidar	34	34	0
zidarski radnik	8	8	0
zubotehničar	11	3	8

3. Izvori podataka i objašnjenje pojmova

Izvori podataka za Mjesečni statistički bilten su evidencije koje se vode u Hrvatskom zavodu za zapošljavanje prema odredbama Zakona o posredovanju pri zapošljavanju i pravima za vrijeme nezaposlenosti (NN br. 80/08 od 02. srpnja 2008.), važećih pravilnika (Pravilnik o načinu prijavljivanja i vođenju evidencije Hrvatskog zavoda za zapošljavanje, Pravilnik o aktivnom traženju posla i raspoloživosti za rad, Pravilnik o obavljanju djelatnosti u svezi sa zapošljavanjem izvan Hrvatskog zavoda za zapošljavanje i Pravilnik o odgovarajućem smještaju).

NEZAPOSLENE OSOBE

Osobe u dobi od 15 do 65 godina sposobne ili djelomično sposobne za rad koje nisu u radnom odnosu, raspoložive za rad, aktivno traže posao i zadovoljavaju sve kriterije iz odredbi Zakona o posredovanju pri zapošljavanju i pravima za vrijeme nezaposlenosti (čl.10.), a evidentirane su u Hrvatskom zavodu za zapošljavanje na kraju izvještajnog mjeseca.

U Zakonu o posredovanju pri zapošljavanju i pravima za vrijeme nezaposlenosti (NN br. 80/08 od 02. srpnja 2008.) nezaposlena osoba je definirana na sljedeći način:

Nezaposlenom osobom u smislu ovog Zakona smatra se osoba sposobna ili djelomično sposobna za rad, u dobi 15-65 godina koja nije u radnom odnosu, aktivno traži posao i raspoloživa je za rad, te ako:

- ne ostvari mjesečni primitak od pružanja usluga prema posebnim propisima ili ne ostvari mjesečni primitak, odnosno dohodak od druge samostalne djelatnosti prema propisima o porezu na dohodak, a koji je veći od najniže osnovice na koju se obračunavaju doprinosi za obavezna osiguranja prema posebnim propisima
- nema registrirano trgovačko društvo ili drugu pravnu osobu, odnosno nema više od 25% udjela u trgovačkom društvu ili drugoj pravnoj osobi
- nema registrirani obrt, slobodno zanimanje ili djelatnost poljoprivrede i šumarstva
- nije osigurana kao poljoprivrednik po propisima o mirovinskom osiguranju
- nije zaposlena prema posebnim propisima
- nije korisnik mirovine, osim korisnika mirovine koji ostvari pravo na invalidsku mirovinu na temelju profesionalne nesposobnosti za rad
- ne ispunjava uvjete za prijevremenu starosnu mirovinu i starosnu mirovinu
- nije redoviti učenik ili student.

NOVOPRIJAVLJENI

Nezaposlene osobe koje su se tijekom izvještajnog mjeseca prijavile u evidenciju Hrvatskog zavoda za zapošljavanje.

ULAZAK U NEZAPOSLENOST

- **Izravno iz radnog odnosa** – odnosi se na nezaposlene osobe koje su neposredno prije prijavljivanja na evidenciju Hrvatskog zavoda za zapošljavanje bile u radnom odnosu.
- **Iz individualne poljoprivrede ili nekog drugog oblika rada** – odnosi se na nezaposlene osobe koje su neposredno prije prijavljivanja na evidenciju Hrvatskoga zavoda za zapošljavanje bile zaposlene na vlastitom gospodarstvu ili gospodarstvu u vlasništvu obitelji, radile kao pomažući članovi obitelji u obiteljskom poduzeću i sl.
- **Izravno iz redovnog školovanja** – odnosi se na nezaposlene osobe koje su neposredno prije prijavljivanja na evidenciju Hrvatskog zavoda za zapošljavanje bile na redovitom školovanju, tj. bili učenici ili studenti uključeni u redovito obrazovanje.
- **Iz neaktivnosti** – odnosi se na nezaposlene osobe koje neposredno prije prijavljivanja na evidenciju Hrvatskoga zavoda za zapošljavanje nisu bile na redovitom školovanju i nisu radile, tj. bile su neaktivne. U ovu kategoriju ulaze npr. osobe koje duže vrijeme nisu bile u radnom odnosu niti su radile u drugim oblicima zaposlenosti, domaćice, osobe na odsluženju redovnog vojnog roka i sl.

ZAPOSLENI S EVIDENCIJE

Osobe koje su se tijekom izvještajnog mjeseca zaposlile u zemlji ili

inozemstvu, a bile su u evidenciji Hrvatskog zavoda za zapošljavanje. Informacija o zaposlenju temelji se na obavijesti koju Hrvatskom zavodu za zapošljavanje dostavlja poslodavac ili radnik, odnosno na nekom drugom saznanju o zapošljavanju osobe. Na temelju tih informacija osoba se briše iz evidencije nezaposlenih osoba.

BRISANI IZ EVIDENCIJE

Prema članku 17. Zakona o posredovanju pri zapošljavanju i pravima za vrijeme nezaposlenosti, osoba se briše iz evidencije, odnosno evidenciju o nezaposlenoj osobi Zavod prestaje voditi, ako ta osoba:

- zasnjuje radni odnos,
- ostvari mjesečni primitak od pružanja usluga prema posebnim propisima ili ostvari mjesečni primitak, odnosno dohodak od samostalne djelatnosti prema propisima o porezu na dohodak, a koji je veći od najniže osnovice na koju se obračunavaju doprinosi za obvezna osiguranja prema posebnim propisima,
- obavlja posao bez potvrde, ugovora, odnosno rješenja na temelju kojeg radi,
- registrira trgovačko društvo ili drugu pravnu osobu, odnosno stekne više od 25% udjela u trgovačkom društvu ili drugoj pravnoj osobi,
- registrira obrt, slobodno zanimanje ili djelatnost poljoprivrede i šumarstva,
- postane poljoprivredni osiguranik po propisima o mirovinskom osiguranju,
- zaposli se prema posebnim propisima,
- ispuni uvjete za prijevremenu starosnu mirovinu, starosnu

mirovinu, odnosno ostvari obiteljsku mirovinu ili ostvari invalidsku mirovinu zbog opće nesposobnosti za rad,

- obavlja volonterski rad prema propisima o radu,
- ostvari prava na roditeljsku, roditeljsku, posvojiteljsku ili skrbničku poštedu od rada po posebnom propisu,
- postane redovni učenik ili student,
- nastupi na dragovoljno služenje vojnog roka,
- bude pritvorena,
- nastupi na izdržavanje kazne zatvora,
- navršši 65 godina života,
- bude uključena u program obrazovanja od strane Zavoda do isteka toga programa,
- odbije se uključiti u obrazovanje ili bez opravdanog razloga prekine, odnosno ne završi obrazovanje koje je sukladno njezinim procijenjenim psihofizičkim mogućnostima organizirao i troškove snosi Zavod u cilju povećanja njene mogućnosti zapošljavanja,
- ne javi se Zavodu u dva uzastopna mjeseca, a ne obavijesti Zavod o opravdanim razlozima nejavljanja,
- ne ispunjava uvjete o aktivnom traženju posla i raspoloživosti za rad u skladu sa čl.11 spomenutog Zakona,
- odjavi se s evidencije
- ne prihvati ponuđeno zaposlenje u okviru stečene stručne spreme i radnog iskustva do utvrđivanja profesionalnog plana iz članka 21. ovog Zakona, a nakon toga ponuđeno zaposlenje iz

utvrđenog profesionalnog plana ili svojim postupanjem uzrokuje odbijanje zaposlenja od strane poslodavca, odnosno ne prihvati ponuđeno zaposlenje koje odgovara njezinim procijenjenim psihofizičkim sposobnostima ako se vodi u evidenciji Zavoda duže od 12 mjeseci.

OSOBE KOJE PRVI PUT TRAŽE ZAPOSLENJE su nezaposlene osobe evidentirane u Hrvatskom zavodu za zapošljavanje na kraju izvještajnog mjeseca koje nisu bile u radnom odnosu.

KORISNICI NOVČANE NAKNADE su nezaposlene osobe evidentirane u Hrvatskom zavodu za zapošljavanje koje su prema odredbama Zakona o posredovanju pri zapošljavanju i pravima za vrijeme nezaposlenosti ostvarile novčanu naknadu tijekom izvještajnog mjeseca.

TRAŽENI RADNICI predstavljaju broj slobodnih radnih mjesta koje poslodavci prijavljuju Hrvatskom zavodu za zapošljavanje tijekom izvještajnog mjeseca.

TEMELJI PRESTANKA RADNOG ODNOSA
U kategoriji **otkaz od strane poslodavca** obuhvaćeni su prema Zakonu o radu, (Narodne novine, 149/09.) člancima 107. i 108. slučajevi redovitoga i izvanrednog otkaza ugovora o radu.

Redoviti slučajevi otkaza ugovora o radu jesu:

- Ako prestane potreba za obavljanje određenog posla zbog gospodarskih, tehničkih ili organizacijskih razloga, (poslovno uvjetovani otkaz)

- Ako radnik nije u mogućnosti uredno izvršavati svoje obveze iz radnog odnosa zbog određenih trajnih osobina ili sposobnosti, (osobno uvjetovani otkaz)
- Ako radnik krši obveze iz radnog odnosa, (otkaz uvjetovan skrivljenim ponašanjem zaposlenika).

Izvanredni otkaz ugovora o radu je otkaz od strane poslodavca zbog osobito teške povrede obveze iz radnog odnosa ili kada zbog neke druge osobito važne činjenice nastavak radnog odnosa nije moguć.

Otkaz s ponudom izmijenjenog ugovora prema Zakonu o radu (čl.115.) primjenjuje se kad poslodavac otkáže ugovor i istodobno predloži zaposleniku sklapanje ugovora o radu pod izmijenjenim uvjetima.

Ugovor o radu može se otkazati tijekom **probnog rada**.

Ugovor o radu može prestati istekom vremena na koje je sklopljen ugovor o radu na određeno vrijeme.

Sporazumni prekid radnog odnosa predstavlja sporazum poslodavca i zaposlenika o prestanku ugovora o radu i to obvezno u pisanom obliku (čl.105.).

Otkaz od strane zaposlenika obuhvaća redoviti otkaz ugovora o radu (čl.107. st.6) i izvanredni otkaz ugovora o radu (čl.108.) od strane zaposlenika.

NEZAPOSLENE OSOBE ZBOG PRESTANKA RADA POSLODAVCA su one nezaposlene osobe evidentirane u Hrvatskom zavodu za zapošljavanje koje su ostale bez posla zbog prestanka rada poslodavca, otvaranja stečajnog postupka i postupka likvidacije.

NEZAPOSLENI HRVATSKI BRANITELJI

Nezaposlene osobe evidentirane u Hrvatskom zavodu za zapošljavanje na kraju izvještajnog mjeseca koje su prema odredbama Zakona o pravima hrvatskih branitelja iz Domovinskog rata i članova njihove obitelji (NN 174/04., 92/05., 107/07) stekle status branitelja. Taj se status dokazuje potvrdom Ministarstva obrane, odnosno Ministarstva unutarnjih poslova.

ZAPOSLENI PREMA MJESTU RADA

Pod mjestom rada u kojem se radnik zaposlio navedene su četiri opcije:

- Radnik se zaposlio na području **ispostave** Hrvatskog zavoda za zapošljavanje u kojoj je bio prijavljen.
- Radnik se zaposlio na području **područne službe** Hrvatskog zavoda za zapošljavanje u kojoj je bio prijavljen.
- Radnik se zaposlio na području **drugih područnih službi** Hrvatskog zavoda za zapošljavanje, a ne u onoj u kojoj je bio prijavljen.
- Radnik se zaposlio u **inozemstvu**.

OSTALI TRAŽITELJI ZAPOSLENJA

Osobe koje se mogu prijaviti Zavodu prema članku 13. Zakona o posredovanju pri zapošljavanju i pravima za vrijeme nezaposlenosti (NN br. 80/08) radi promjene zaposlenja odnosno posredovanja, bez obveze redovnog javljanja, a ne smatraju se nezaposlenima iz članka 10. spomenutog zakona.

KLASIFIKACIJE

U tablicama u kojima se podaci prikazuju po djelatnostima koristi se **Nacionalna klasifikacija djelatnosti (NKD 2007)** prema odluci Vlade Republike Hrvatske (Narodne novine

