




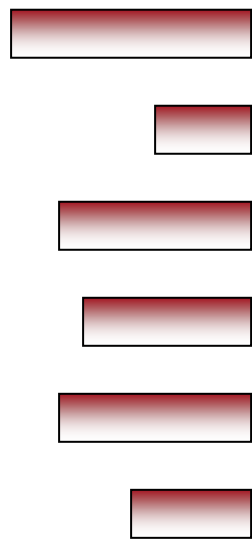
HRVATSKI ZAVOD ZA ZAPOSŁJAVANJE

Područna služba
Dubrovnik

ISSN 1331 - 4491



Mjesečni statistički b i l t e n



III. 2011.

Dubrovnik, travanj 2011.



BROJ 221



HRVATSKI ZAVOD ZA ZAPOSŁJAVANJE
Područna služba
Dubrovnik

MJESEČNI STATISTIČKI BILTEN

Godina: 2011.
Izlazi: mjesečno
Broj: 221.

UREDNIK:

Vedran Kastrapeli, mag.oec.
Stručni savjetnik za analitiku, statistiku, informatiku

NAKLADNIK:

HRVATSKI ZAVOD ZA ZAPOSŁJAVANJE
PODRUČNA SLUŽBA DUBROVNIK
Vladimira Nazora 5
20000 Dubrovnik
Telefon: 020/ 433-700
Fax: 020/ 433-722
Web: www.hzz.hr

ZA NAKLADNIKA:

mr.sc. Dasen Jasprica
Pročelnik Područne službe Dubrovnik

1. NEZAPOSLENOST I ZAPOSŁJAVANJE U OŹUJKU 2011.	
1.1. Nezaposlenost	3
1.2. Zapošljavanje	5
1.3. Ponuda i potražnja radnika	6
1.4. Materijalno-pravna zaštita	6
2. TABELARNI I GRAFIČKI PRIKAZI	
TABELA 1 Nezaposlenost i zapošljavanje od 1982. do 2010. godine	7
TABELA 2 Pregled nezaposlenih osoba i zapošljavanja tijekom ožujka 2011.g.	8
TABELA 3 Nezaposlenost i zapošljavanje u ožujku 2011.g. prema obrazovanju.....	9
TABELA 4 Nezaposlene osobe prema razini obrazovanja krajem ožujka 2011. godine po ispostavama	10
TABELA 5 Nezaposlene osobe po mjesecima od III./2010. do III./2011.	11
TABELA 6 Bazni i verižni indeksi nezaposlenosti po ispostavama	11
TABELA 7 Nezaposlenost i zapošljavanje u ožujku 2011. g. po ispostavama	12
TABELA 8 Zapošljavanje po djelatnostima u ožujku 2011. godine	13
TABELA 9 Pregled nezaposlenih osoba prema općini stanovanja i starosnoj dobi u Dubrovačko-neretvanskoj županiji na dan 31.3. 2011. godine	14
TABELA 10 Nezaposleni hrvatski branitelji iz domovinskog rata u ožujku 2011. g.....	15
TABELA 11 Pregled zanimanja koja su najviše zastupljena na evidenciji nezaposlenih osoba na koncu ožujka 2011. godine	16
3. IZVORI PODATAKA I OBJAŠNJENJE POJMOVA	20

1. Nezaposlenost i zapošljavanje

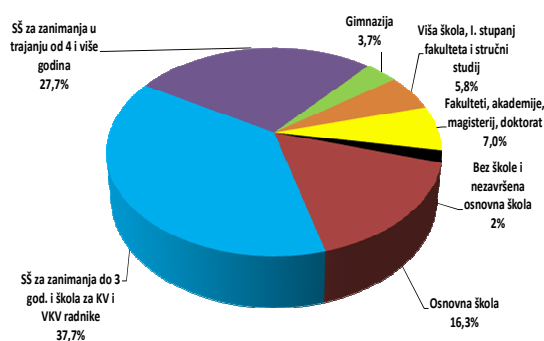
1.1. Nezaposlenost

Koncem ožujka 2011. godine na evidenciji Hrvatskog zavoda za zapošljavanje - Područne službe Dubrovnik bile su evidentirane ukupno 8884 nezaposlene osobe, što u usporedbi s istim razdobljem prošle godine 2010. znači povećanje od 2,9% (Dubrovnik 4129 ili 2,7% više, Korčula 1538 ili 1,9% više, Lastovo 77 ili 26,2% više, Metković 2371 ili 4,5% više i Ploče 769 ili 0,8% manje nego u ožujku 2010. godine).

U odnosu na prošli mjesec (veljača 2011.g.) nezaposlenih je u ožujku bilo manje za 248 što znači smanjenje od 2,7%.

Gledajući razdoblje od siječnja do kraja ožujka 2011.g., prosječan broj nezaposlenih je bio 9042, što je za 5,4% više nego u istom razdoblju lani.

U strukturi nezaposlenih najveći je broj radnika sa SŠ zanimanjima do 3 godine i škola za KV i VKV radnike 3345 što znači učešće od 37,7% u ukupnom broju nezaposlenih osoba, zatim slijede SŠ za zanimanja u trajanju od 4 i više godina 2464 ili 27,7%, sa osnovnom školom 1448 ili 16,3%, sa fakultetom, akademijom, magisterijem i doktoratom 622 ili 7,0%, sa višom školom, prvim stupnjem fakulteta i stručnim studijem 512 ili 5,8%, sa gimnazijom 330 ili 3,7% i bez škole ili nezavršene osnovne škole 163 ili 2,0% u ukupnom broju nezaposlenih osoba.



Na koncu ožujka 2011. godine bilo je 4998 žena među nezaposlenim osobama, što znači 0,6% manje u usporedbi s istim razdobljem prošle godine, a ujedno znači učešće od 56,3% u ukupnom broju nezaposlenih osoba. Nezaposlenih muškaraca je bilo 3886 ili 7,8% više nego lani.

Nezaposlenih bez prethodnog radnog iskustva (koji traže prvo zaposlenje) bilo je 810 što je u usporedbi s istim razdobljem prošle godine za 14,1% više, a znači učešće od 9,1% među ukupno nezaposlenim osobama.

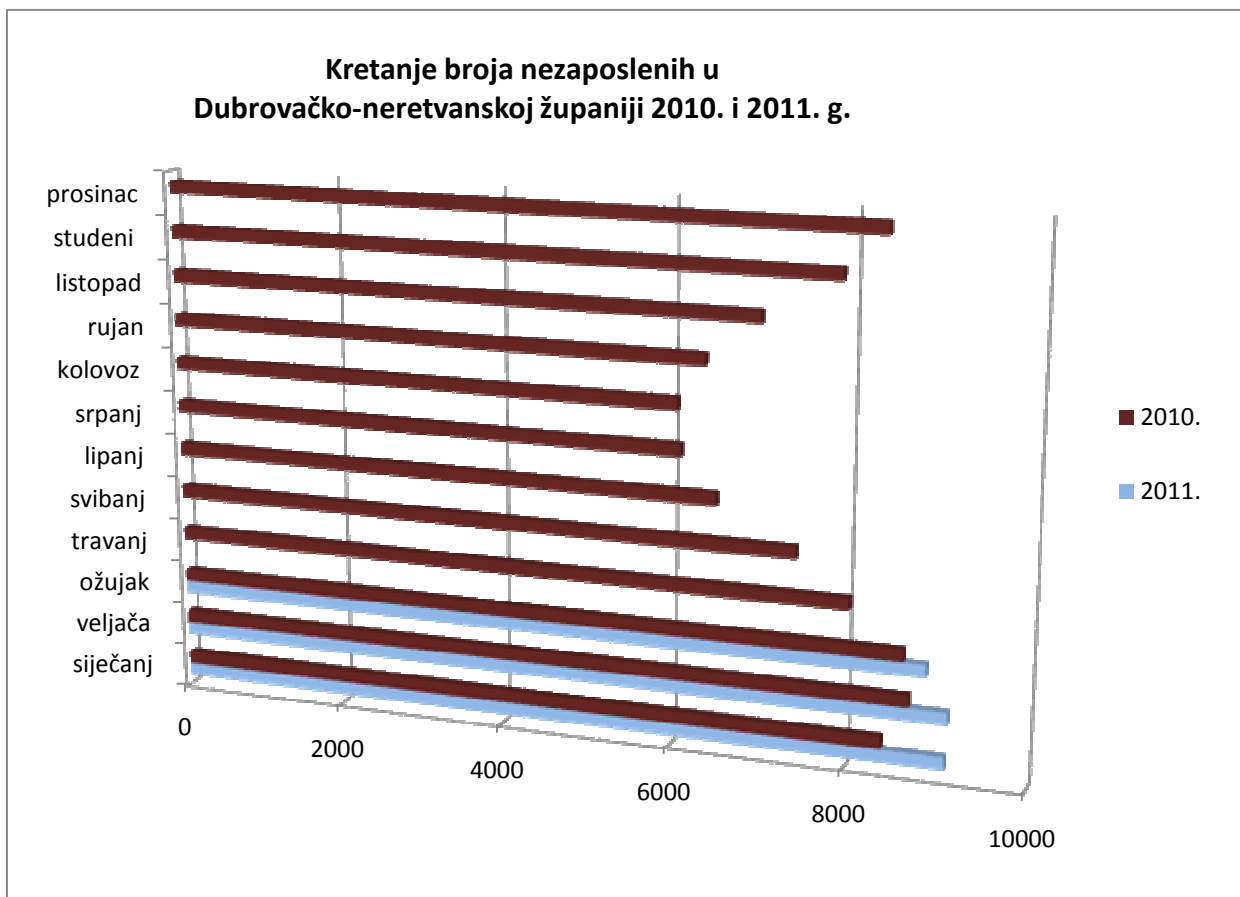
U proteklom mjesecu je bilo 479 novo prijavljenih nezaposlenih osoba, što je za 14,9% manje od ožujka 2010. godine.

S osnova viškova uslijed prestanka rada poduzeća, kao i zbog prestanka obavljanja djelatnosti poslodavca, tijekom ožujka 2011. godine na evidenciju nezaposlenih u Područnoj službi Dubrovnik prijavila su se ukupno 132 radnika, što je za

32,0% radnika manje u usporedbi s istim prošlogodišnjim razdobljem.

Broj osoba brisanih iz evidencije nezaposlenih zbog različitih razloga

poput nejavljanja, seljenja i sl. u ožujku 2011. godine iznosio je 335, što je za 28,8% više nego u ožujku 2010. godine.



1.2. Zapošljavanje

Tijekom ožujka 2011. godine s evidencije Hrvatskog zavoda za zapošljavanje - Područne službe Dubrovnik zaposlena su ukupno 392 radnika. To inače znači povećanje od 7,7% u odnosu na isti prošlogodišnji mjesec (Dubrovnik 219 što je 7,6% manje nego prošle godine, Korčula 47 ili 6,0% manje, Metković 82 ili 51,9% više, Ploče 40, što je 90,5% više nego u ožujku 2010. godine).

Promatramo li razdoblje siječanj - ožujak 2011. ukupno se zaposlilo 789 radnika, što je za 16,2% više nego u istom prošlogodišnjem razdoblju.

Sagledavajući obrazovnu strukturu ukupno zaposlenih u proteklom mjesecu vidimo da je najviše zaposleno osoba sa SŠ zanimanjima do 3 godine i škola za KV i VKV radnike i to 152 ili 38,8%, zatim sa SŠ za zanimanja u trajanju od 4 i više godina 104 ili 26,5%, s osnovnom školom 54 ili 13,8%, sa završenim fakultetom, akademijom, magisterijem, doktoratom 42 ili 10,7%, sa završenom višom školom 1. stupnjem fakulteta i stručnim studijem 26 ili 6,6%, gimnazijom 10 ili 2,6% i bez škole 4 osobe od ukupnog broja zaposlenih u ožujku 2011. godine.

Od ukupnog broja zaposlenih osoba čak 356 ili 90,8% osoba je zaposleno na određeno vrijeme, dok su se na neodređeno vrijeme zaposlilo svega 36 osoba ili 9,2% od ukupno zaposlenih s evidencije nezaposlenih u

ožujku 2011. godine. Na sezonskim poslovima se zaposlilo 148 osoba.

Među ukupno zaposlenim osobama u ožujku 2011. godine njih 16 ili 4,1% je bilo bez prethodnog radnog iskustva.

Ukoliko se zapošljavanje u prošlom mjesecu sagleda po djelatnostima vidljivo je da je najveći broj nezaposlenih svoje zaposlenje našao u djelatnostima pružanja smještaja te pripreme hrane 104 ili 26,5%, trgovine na veliko i malo 57 ili 14,5%, administrativnim i pomoćnim uslužnim djelatnostima 30 ili 7,7%, zdravstvenoj zaštiti i socijalnoj skrbi 24 ili 6,1% i prerađivačkoj industriji 24 ili 6,1% od ukupnog broja zaposlenih u ožujku 2011. godine.

Što se tiče ostalih djelatnosti zapošljavanje je bilo slijedeće: obrazovanje 22 ili 5,6%, poljoprivreda, šumarstvo i ribarstvo 17 ili 4,3%, građevinarstvo 16 ili 4,1%, ostale uslužne djelatnosti 15 ili 3,8%, opskrba vodom 10 ili 2,6%, prijevoz i skladištenje 9 ili 2,3%, financijske djelatnosti 7 ili 1,8%, stručne, znanstvene i tehničke djelatnosti 7 ili 1,8%, djelatnosti kućanstava 6 ili 1,5%, umjetnost, zabava i rekreacija 5 ili 1,3% i informacije i komunikacije 1 ili 0,3% od ukupnog broja zaposlenih u ožujku 2011. godine.

1.3. Ponuda i potražnja radnika

Tijekom ožujka 2011. godine HZZ - Područnoj službi Dubrovnik je ispostavljeno 1028 prijava potreba za radnicima, što je za 86,6% više u odnosu na ožujak 2010. godine.

Poslodavci su najviše iskazali potrebu za sobaricama, prodavačima, konobarima, kuharima, kuhinjskim radnicima i čistačicama.

Što se tiče zanimanja u evidenciji nezaposlenih, najzastupljenija su: prodavač, administrativni službenik, konobar i čistačica.



Korisnika prava na redovitu novčanu naknadu u Dubrovniku je bilo 1.115 ili 0,1% manje, na Korčuli 305 ili 13,6% manje, u Metkoviću 545 ili 4,2% manje, Pločama 155 ili isti broj, te na Lastovu 16 što je 14,3% više prema ožujku 2010. godine.



1.4. Materijalno-pravna zaštita

Koncem ožujka 2011. godine na evidenciji Područne službe Dubrovnik bilo je ukupno 2.136 korisnika prava na novčanu naknadu, što znači smanjenje od 3,2% prema ožujku prošle godine.

2. Tabelarni i grafički prikazi

TABELA 1

Nezaposlenost i zapošljavanje od 1982. do 2010. godine

Godina	Novo-prijavljeni radi zaposlenja	Zaposleni s evidencije HZZ-a	Brisani iz evidencije	Nezaposlene osobe (prosjeak)					Prijavljene potrebe za radnicima
				UKUPNO		Žene	Prvi put traže zaposlenje	Korisnici novčane naknade	
				Broj	Verižni indeks				
1982.	4163	2337	2714	2450	-	1428	778	236	7171
1983.	4468	2543	2906	2670	109,0	1630	751	281	4942
1984.	4729	2859	3019	2965	111,0	1837	908	313	5254
1985.	4978	3132	3279	3044	102,7	1822	845	333	5500
1986.	4740	3110	3332	3120	102,5	1870	898	341	5911
1987.	4389	3211	3524	3102	99,4	1808	904	424	5078
1988.	4453	3218	3444	3285	105,9	1920	951	555	5535
1989.	4417	3028	3589	3327	101,3	2025	974	574	4962
1990.	5415	1998	2173	3569	107,3	2442	1135	943	5119
1991.	5040	860	1896	6690	187,4	4096	1496	2064	1407
1992.	5023	1029	3692	7975	119,2	4551	1807	1223	1102
1993.	4285	1898	2648	7625	95,6	4422	1989	488	2224
1994.	6071	2083	2479	7768	101,9	4350	2446	1186	2785
1995.	5686	2207	2873	8145	104,9	4191	2704	1122	2832
1996.	6781	3072	3047	9201	113,0	4188	2922	2500	3011
1997.	7030	3799	2967	9296	101,0	4239	2662	2255	3012
1998.	6637	4440	2476	9084	97,7	4467	2344	1440	3214
1999.	7624	3620	3120	9625	106,0	4954	2212	1410	2702
2000.	7830	4252	3291	10300	107,0	5389	2120	1944	4202
2001.	9008	5342	3090	10354	100,5	5435	2006	1893	6749
2002.	8598	5803	3414	10759	103,9	5940	1754	2552	6346
2003.	6603	5063	3078	9089	84,5	5328	1314	2345	5518
2004.	7405	4730	3204	8171	89,9	4838	1073	2132	4613
2005.	6985	4591	2574	7855	96,1	4646	983	2027	5313
2006.	7332	4917	2520	7473	95,1	4506	911	2109	6019
2007.	6505	4756	3008	7030	94,1	4314	778	1880	5346
2008.	5848	4168	2325	6112	86,9	3824	620	1717	4180
2009.	8075	3980	2691	6686	109,4	4088	603	1864	2733
2010.	8489	4852	3178	7459	111,6	4252	670	2004	3478

TABELA 2

Pregled nezaposlenih osoba i zapošljavanja tijekom ožujka 2011.g.

OBIJELJE	UKUPNO	Bez škole i nezavršena osnovna škola	Osnovna škola	SŠ za zanimanja do 3 god. i škola za KV i VKV radnike	SŠ za zanimanja u trajanju od 4 i više godina	Gimnazija	Viša škola, I. stupanj fakulteta i stručni studij	Fakulteti, akademije, magisterij, doktorat
UKUPNO NOVOPRIJAVLJENI U IZVJEŠTAJNOM MJESECU	479	8	58	160	140	13	37	63
Muškarci	226	3	30	87	66	2	13	25
Žene	253	5	28	73	74	11	24	38
TEHNOLOŠKI VIŠAK (smanjen opseg posla, zatvaranje tvrtke)	132	2	20	49	37	5	8	11
Muškarci	63	2	9	28	15	1	4	4
Žene	69	0	11	21	22	4	4	7
UKUPNO ZAPOSLENI U IZVJEŠTAJNOM MJESECU	392	4	54	152	104	10	26	42
Muškarci	171	2	16	77	48	5	9	14
Žene	221	2	38	75	56	5	17	28
UKUPNO ZAPOSLENI BEZ RADNOG ISKUSTVA	16	0	3	6	1	1	0	5
Muškarci	5	0	0	2	1	1	0	1
Žene	11	0	3	4	0	0	0	4
UKUPNO ZAPOSLENI NA NEODREĐENO VRIJEME	36	0	3	14	10	0	2	7
Muškarci	12	0	1	6	2	0	1	2
Žene	24	0	2	8	8	0	1	5
BRISANI S EVIDENCIJE IZ OSTALIH RAZLOGA U MJESECU	335	4	66	129	100	14	8	14
Muškarci	157	1	23	69	51	4	3	6
Žene	178	3	43	60	49	10	5	8
BROJ NEZAPOSLENIH KRAJEM IZVJEŠTAJNOG MJESECA	8.884	163	1.448	3.345	2.464	330	512	622
Muškarci	3.886	54	613	1.740	950	88	194	247
Žene	4.998	109	835	1.605	1.514	242	318	375
BROJ NEZAPOSLENIH BEZ RADNOG STAŽA	810	4	92	272	235	24	68	115
Muškarci	466	2	45	189	127	13	30	60
Žene	344	2	47	83	108	11	38	55

TABELA 3

Nezaposlenost i zapošljavanje u ožujku 2011.g. prema razini obrazovanja

OBIJELJE	Mjesec	UKUPNO	Bez škole i nezavršena osnovna škola	Osnovna škola	SŠ za zanimanja do 3 god. i škola za KV i VKV radnike	SŠ za zanimanja u trajanju od 4 i više godina	Gimnazija	Viša škola, I stupanj fakulteta i stručni studij	Fakulteti, akademije, magisterij, doktorat
Nezaposlene osobe prema stanju krajem mjeseca	III. 2011.	8.884	163	1.448	3.345	2.464	330	512	622
	III. 2010.	8.635	163	1.494	3.292	2.337	338	476	535
	<i>Indeks</i>	<i>102,9</i>	<i>100,0</i>	<i>96,9</i>	<i>101,6</i>	<i>105,4</i>	<i>97,6</i>	<i>107,6</i>	<i>116,3</i>
Nezaposleni muškarci prema stanju krajem mjeseca	III. 2011.	3.886	54	613	1.740	950	88	194	247
	III. 2010.	3.605	51	619	1.604	861	87	186	197
	<i>Indeks</i>	<i>107,8</i>	<i>105,9</i>	<i>99,0</i>	<i>108,5</i>	<i>110,3</i>	<i>101,1</i>	<i>104,3</i>	<i>125,4</i>
Nezaposlene žene prema stanju krajem mjeseca	III. 2011.	4.998	109	835	1.605	1.514	242	318	375
	III. 2010.	5.030	112	875	1.688	1.476	251	290	338
	<i>Indeks</i>	<i>99,4</i>	<i>97,3</i>	<i>95,4</i>	<i>95,1</i>	<i>102,6</i>	<i>96,4</i>	<i>109,7</i>	<i>110,9</i>
Nezaposlene osobe zbog prestanka rada poduzeća	III. 2011.	132	2	20	49	37	5	8	11
	III. 2010.	194	3	36	64	61	8	10	12
	<i>Indeks</i>	<i>68,0</i>	<i>66,7</i>	<i>55,6</i>	<i>76,6</i>	<i>60,7</i>	<i>62,5</i>	<i>80,0</i>	<i>91,7</i>
Osobe koje prvi put traže zaposlenje	III. 2011.	810	4	92	272	235	24	68	115
	III. 2010.	710	8	102	246	189	23	46	96
	<i>Indeks</i>	<i>114,1</i>	<i>50,0</i>	<i>90,2</i>	<i>110,6</i>	<i>124,3</i>	<i>104,3</i>	<i>147,8</i>	<i>119,8</i>
Novoprijavljeni radi zaposlenja tijekom mjeseca	III. 2011.	479	8	58	160	140	13	37	63
	III. 2010.	563	5	94	205	161	20	27	51
	<i>Indeks</i>	<i>85,1</i>	<i>160,0</i>	<i>61,7</i>	<i>78,0</i>	<i>87,0</i>	<i>65,0</i>	<i>137,0</i>	<i>123,5</i>
Ukupno zaposleni s evidencije tijekom mjeseca	III. 2011.	392	4	54	152	104	10	26	42
	III. 2010.	364	1	48	126	99	7	34	49
	<i>Indeks</i>	<i>107,7</i>	<i>400,0</i>	<i>112,5</i>	<i>120,6</i>	<i>105,1</i>	<i>142,9</i>	<i>76,5</i>	<i>85,7</i>
Brisani iz evidencije tijekom mjeseca	III. 2011.	335	4	66	129	100	14	8	14
	III. 2010.	260	0	57	115	50	6	11	21
	<i>Indeks</i>	<i>128,8</i>	<i>0,0</i>	<i>115,8</i>	<i>112,2</i>	<i>200,0</i>	<i>233,3</i>	<i>72,7</i>	<i>66,7</i>
Korisnici novčane naknade	III. 2011.	2.136	66	353	884	532	80	99	122
	III. 2010.	2.207	66	373	919	571	86	84	108
	<i>Indeks</i>	<i>96,8</i>	<i>100,0</i>	<i>94,6</i>	<i>96,2</i>	<i>93,2</i>	<i>93,0</i>	<i>117,9</i>	<i>113,0</i>

TABELA 4

Nezaposlene osobe prema razini obrazovanja krajem ožujka 2011. godine po ispostavama

ISPOSTAVA	UKUPNO	Bez škole i nezavršena osnovna škola	Osnovna škola	SŠ za zanimanja do 3 god. i škola za KV i VKV radnike	SŠ za zanimanja u trajanju od 4 i više godina	Gimnazija	Viša škola, I. stupanj fakulteta i stručni studij	Fakulteti, akademije, magisterij, doktorat
DUBROVNIK	4.129	87	657	1.426	1.186	136	276	361
Muškarci	1.849	29	312	759	459	36	113	141
Žene	2.280	58	345	667	727	100	163	220
KORČULA	1.538	16	314	633	349	77	72	77
Muškarci	649	4	117	327	132	14	24	31
Žene	889	12	197	306	217	63	48	46
LASTOVO	77	3	26	21	17	4	1	5
Muškarci	37	0	10	16	7	1	1	2
Žene	40	3	16	5	10	3		3
METKOVIĆ	2.371	53	361	981	652	78	110	136
Muškarci	1.039	20	150	499	257	22	37	54
Žene	1.332	33	211	482	395	56	73	82
PLOČE	769	4	90	284	260	35	53	43
Muškarci	312	1	24	139	95	15	19	19
Žene	457	3	66	145	165	20	34	24
UKUPNO	8.884	163	1.448	3.345	2.464	330	512	622

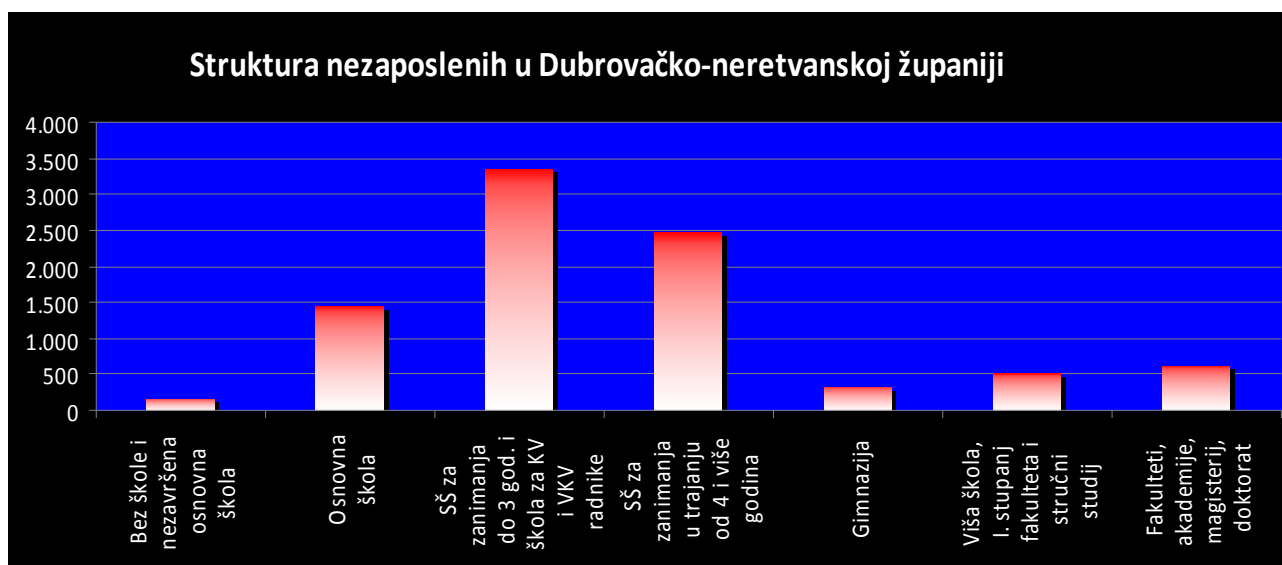
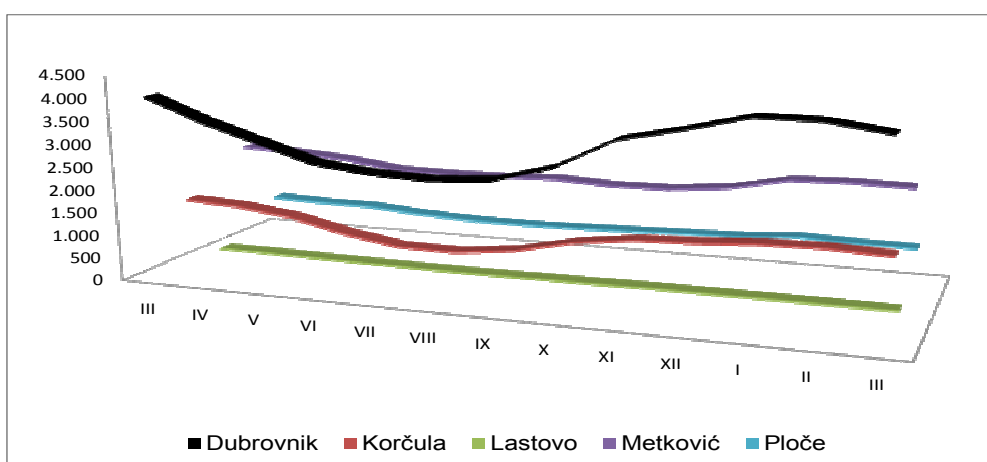


TABELA 5

Nezaposlene osobe po mjesecima od III./2010. do III./2011.

ISPOSTAVA	Prosjek 2010.	2010.										2011.		
		III	IV	V	VI	VII	VIII	IX	X	XI	XII	I	II	III
DUBROVNIK	3.246	4.021	3.561	3.193	2.823	2.691	2.649	2.731	3.079	3.720	3.989	4.299	4.295	4.129
KORČULA	1.213	1.510	1.452	1.304	1.032	846	838	981	1.263	1.431	1.476	1.563	1.586	1.538
LASTOVO	50	61	58	46	38	29	30	44	51	69	71	76	78	77
METKOVIĆ	2.059	2.268	2.218	2.138	1.977	1.954	1.976	2.021	1.963	1.979	2.098	2.357	2.392	2.371
PLOČE	673	775	739	736	646	593	585	607	646	682	725	816	781	769
UKUPNO	7.459	8.635	8.028	7.417	6.516	6.113	6.078	6.384	7.002	7.881	8.359	9.111	9.132	8.884

**TABELA 6**

Bazni i verižni indeksi nezaposlenosti po ispostavama

ISPOSTAVA	BAZNI INDEKSI			VERIŽNI INDEKSI											
	III. 2011. / III. 2010.	III. 2011. / II. 2011.	III. 2011. / Ø 2010.	Travanj 2010.	Svibanj 2010.	Lipanj 2010.	Srpanj 2010.	Kolovoz 2010.	Rujan 2010.	Listopad 2010.	Studeni 2010.	Prosinac 2010.	Siječanj 2011.	Veljača 2011.	Ožujak 2011.
DUBROVNIK	102,7	96,1	127,2	96,8	88,6	89,7	88,4	95,3	98,4	103,1	112,7	107,2	107,8	99,9	96,1
KORČULA	101,9	97,0	126,8	97,9	96,2	89,8	79,1	82,0	99,1	117,1	128,7	103,1	105,9	101,5	97,0
LASTOVO	126,2	98,7	154,9	100,0	95,1	79,3	82,6	76,3	103,4	146,7	115,9	102,9	107,0	102,6	98,7
METKOVIĆ	104,5	99,1	115,1	103,4	97,8	96,4	92,5	98,8	101,1	102,3	97,1	106,0	112,3	101,5	99,1
PLOČE	99,2	98,5	114,2	104,2	95,4	99,6	87,8	91,8	98,7	103,8	106,4	106,3	112,6	95,7	98,5
UKUPNO	102,9	97,3	119,1	99,3	93,0	92,4	87,9	93,8	99,4	105,0	109,7	106,1	109,0	100,2	97,3

TABELA 7

Nezaposlenost i zapošljavanje u ožujku 2011. g. po ispostavama

OBIJELJE	Mjesec	UKUPNO	DUBROVNIK	KORČULA	LASTOVO	METKOVIĆ	PLOČE
Nezaposlene osobe prema stanju krajem mjeseca	III. 2011.	8.884	4.129	1.538	77	2.371	769
	III. 2010.	8.635	4.021	1.510	61	2.268	775
	<i>Indeks</i>	<i>102,9</i>	<i>102,7</i>	<i>101,9</i>	<i>126,2</i>	<i>104,5</i>	<i>99,2</i>
Nezaposleni muškarci prema stanju krajem mjeseca	III. 2011.	3.886	1.849	649	37	1.039	312
	III. 2010.	3.605	1.715	615	30	948	297
	<i>Indeks</i>	<i>107,8</i>	<i>107,8</i>	<i>105,5</i>	<i>123,3</i>	<i>109,6</i>	<i>105,1</i>
Nezaposlene žene prema stanju krajem mjeseca	III. 2011.	4.998	2.280	889	40	1.332	457
	III. 2010.	5.030	2.306	895	31	1.320	478
	<i>Indeks</i>	<i>99,4</i>	<i>98,9</i>	<i>99,3</i>	<i>129,0</i>	<i>100,9</i>	<i>95,6</i>
Nezaposlene osobe zbog prestanka rada poduzeća	III. 2011.	132	64	19	0	36	13
	III. 2010.	194	83	20	1	70	20
	<i>Indeks</i>	<i>68,0</i>	<i>77,1</i>	<i>95,0</i>	<i>0,0</i>	<i>51,4</i>	<i>65,0</i>
Osobe koje prvi put traže zaposlenje	III. 2011.	810	342	98	6	290	74
	III. 2010.	710	326	87	5	227	65
	<i>Indeks</i>	<i>114,1</i>	<i>104,9</i>	<i>112,6</i>	<i>120,0</i>	<i>127,8</i>	<i>113,8</i>
Novoprijavljeni radi zaposlenja tijekom mjeseca	III. 2011.	479	247	72	3	119	38
	III. 2010.	563	260	82	2	156	63
	<i>Indeks</i>	<i>85,1</i>	<i>95,0</i>	<i>87,8</i>	<i>150,0</i>	<i>76,3</i>	<i>60,3</i>
Ukupno zaposleni s evidencije tijekom mjeseca	III. 2011.	392	219	47	4	82	40
	III. 2010.	364	237	50	2	54	21
	<i>Indeks</i>	<i>107,7</i>	<i>92,4</i>	<i>94,0</i>	<i>200,0</i>	<i>151,9</i>	<i>190,5</i>
Zaposleni na sezonskim poslovima	III. 2011.	148	91	24	4	22	7
	III. 2010.	162	120	29	2	7	4
	<i>Indeks</i>	<i>91,4</i>	<i>75,8</i>	<i>82,8</i>	<i>200,0</i>	<i>314,3</i>	<i>175,0</i>
Brisani iz evidencije tijekom mjeseca	III. 2011.	335	194	73	0	58	10
	III. 2010.	260	157	65	1	27	11
	<i>Indeks</i>	<i>128,8</i>	<i>123,6</i>	<i>112,3</i>	<i>0,0</i>	<i>214,8</i>	<i>90,9</i>
Prijavljene potrebe za radnicima	III. 2011.	1028	874	58	0	80	16
	III. 2010.	551	409	47	2	61	32
	<i>Indeks</i>	<i>186,6</i>	<i>213,7</i>	<i>123,4</i>	<i>0,0</i>	<i>131,1</i>	<i>50,0</i>
Korisnici novčane naknade	III. 2011.	2.136	1.115	305	16	545	155
	III. 2010.	2.207	1.116	353	14	569	155
	<i>Indeks</i>	<i>96,8</i>	<i>99,9</i>	<i>86,4</i>	<i>114,3</i>	<i>95,8</i>	<i>100,0</i>

TABELA 8

Zapošljavanje prema djelatnostima u ožujku 2011. godine

DJELATNOST	Zaposleni III. 2011.	Udio %	Zaposleni I – III. 2011.	Udio %
(A) Poljoprivreda, šumarstvo i ribarstvo	17	4,3	21	2,7
(B) Rudarstvo i vađenje	0	0,0	0	0,0
(C) Prerađivačka industrija	24	6,1	45	5,7
(D) Opskrba elekt. energijom, plinom, parom i klimatizacija	0	0,0	0	0,0
(E) Opskrba vodom; uklanjanje otp. voda, sanacija okoliša	10	2,6	11	1,4
(F) Građevinarstvo	16	4,1	48	6,1
(G) Trgovina na veliko i na malo; popravak motornih vozila	57	14,5	126	16,0
(H) Prijevoz i skladištenje	9	2,3	26	3,3
(I) Djelatnosti pružanja smještaja te pripreme i usl. hrane	104	26,5	181	22,9
(J) Informacije i komunikacije	1	0,3	7	0,9
(K) Financijske djelatnosti i djelatnosti osiguranja	7	1,8	19	2,4
(L) Poslovanje nekretninama	0	0,0	1	0,1
(M) Stručne, znanstvene i tehničke djelatnosti	7	1,8	29	3,7
(N) Administrativne i pomoćne uslužne djelatnosti	30	7,7	48	6,1
(O) Javna uprava i obrana; obvezno socijalno osiguranje	0	0,0	8	1,0
(P) Obrazovanje	22	5,6	73	9,3
(Q) Zdravstvena zaštita i socijalna skrb	24	6,1	51	6,5
(R) Umjetnost, zabava i rekreacija	5	1,3	13	1,6
(S) Ostale uslužne djelatnosti	15	3,8	28	3,5
(T) Djelatnosti kućanstava	6	1,5	6	0,8
Ostalo	38	9,7	48	6,1
UKUPNO	392	100,0	789	100,0

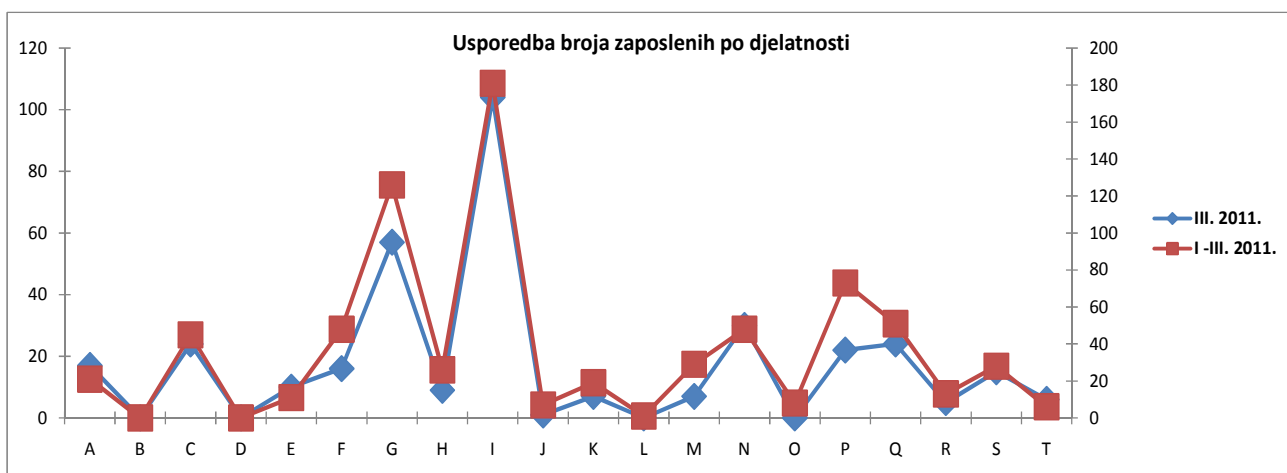


TABELA 9

Pregled nezaposlenih osoba prema općini stanovanja i starosnoj dobi u Dubrovačko-neretvanskoj županiji na dan 31.3. 2011. godine

NAZIV OPĆINE	U K U P N O	15-19	20-24	25-29	30-34	35-39	40-44	45-49	50-54	55-59	60-64
BLATO	245	17	30	30	33	23	13	18	54	24	3
DUBROVNIK	2.582	68	273	353	367	276	242	242	341	308	112
KONAVLE	597	16	89	94	72	51	55	61	59	79	21
KORČULA	482	20	83	71	72	49	46	40	48	39	14
KULA NORINSKA	174	17	27	23	21	14	26	25	11	10	0
LASTOVO	77	5	13	13	7	5	6	6	14	7	1
METKOVIĆ	1.569	100	244	249	198	189	150	144	157	102	36
MLJET	66	0	13	9	4	11	8	8	7	6	0
OPUZEN	283	9	33	42	49	34	35	27	21	25	8
OREBIĆ	258	4	36	38	28	26	23	31	35	27	10
PLOČE	769	43	128	126	98	84	90	70	73	48	9
POJEZERJE	77	12	10	15	9	6	15	4	3	2	1
SLIVNO	166	6	29	27	23	15	10	13	24	11	8
SMOKVICA	76	3	16	8	13	5	7	9	7	6	2
STON	182	11	19	20	26	24	14	21	21	14	12
VELA LUKA	336	19	31	46	41	32	25	37	48	51	6
ZAŽABLJE	100	5	11	12	11	7	18	11	16	7	2
DUBROVAČKO PRIMORJE	116	7	14	13	19	12	12	13	14	11	1
JANJINA	32	0	1	1	2	7	7	4	2	5	3
LUMBARDA	104	6	17	16	14	10	11	11	8	9	2
TRPANJ	36	0	2	9	6	4	6	4	4	1	0
ŽUPA DUBROVAČKA	554	9	65	92	55	57	52	65	90	55	14

TABELA 10

Nezaposleni hrvatski branitelji iz domovinskog rata u ožujku 2011.g.

ISPOSTAVA	UKUPNO	Bez škole i nezavršena osnovna škola	Osnovna škola	SŠ za zanimanja do 3 god. i škola za KV i VKV radnike	SŠ za zanimanja u trajanju od 4 i više godina	Gimnazija	Viša škola, I. stupanj fakulteta i stručni studij	Fakulteti, akademije, magisterij, doktorat
DUBROVNIK	455	3	105	206	94	2	21	24
Muškarci	437	2	100	198	90	2	21	24
Žene	18	1	5	8	4	0	0	0
KORČULA	102	0	17	46	26	1	4	8
Muškarci	101	0	17	46	25	1	4	8
Žene	1	0	0	0	1	0	0	0
LASTOVO	5	0	1	2	0	0	0	2
Muškarci	5	0	1	2	0	0	0	2
Žene	0	0	0	0	0	0	0	0
METKOVIĆ	248	9	55	113	54	4	5	8
Muškarci	245	9	53	113	53	4	5	8
Žene	3	0	2	0	1	0	0	0
PLOČE	74	0	7	36	23	4	3	1
Muškarci	71	0	7	35	21	4	3	1
Žene	3	0	0	1	2	0	0	0
UKUPNO	884	12	185	403	197	11	33	43

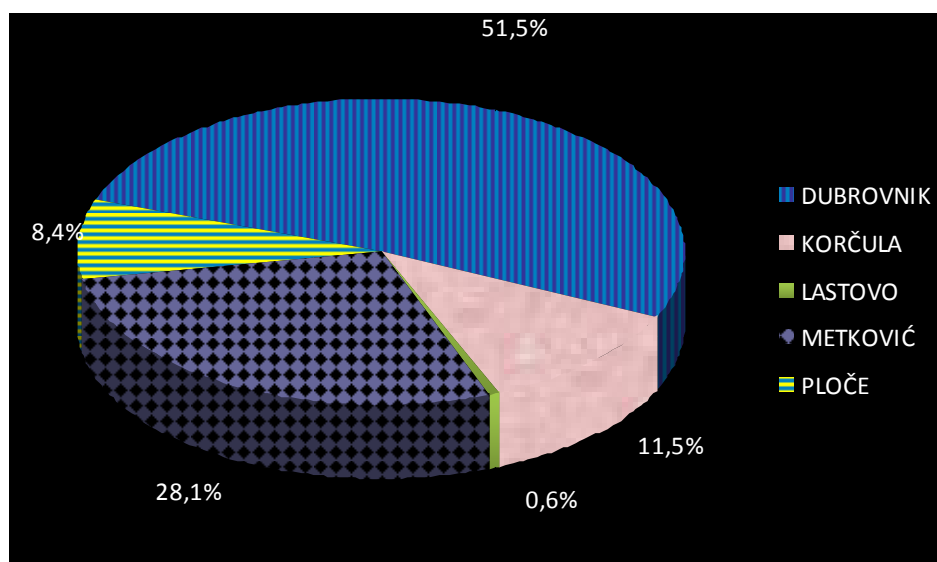


TABELA 11

Pregled zanimanja koja su najviše zastupljena na evidenciji nezaposlenih osoba na koncu ožujka 2011. godine

ZANIMANJE	STANJE KRAJEM IZVJEŠTAJNOG MJESECA		
	UKUPNO	Muškarci	Žene
administrativni službenik	472	70	402
agronom	12	6	6
armirač	12	12	0
autolimar	5	5	0
automehaničar	51	51	0
bankovni službenik	14	2	12
barmen	9	6	3
blagajnik	25	3	22
bravar	42	42	0
brodostrojar	22	22	0
brodostrojski inž. pomorskog prom.	5	5	0
brusač i čistač kovina	5	5	0
cvječar	17	4	13
čistač ulica	22	19	3
čistačica	388	3	385
čuvar	27	27	0
čuvar objekata i okoliša	28	28	0
daktilograf	7	0	7
diplomirani ekonomist	132	55	77
diplomirani ekonomist hotelijerstva	58	10	48
diplomirani ekonomist menađmenta	15	2	13
diplomirani ekonomist za financije	13	4	9
diplomirani građevinski inženjer	13	10	3
diplomirani inženjer elektrotehnike	7	7	0
diplomirani pravnik	59	29	30
diplomirani strojarski inženjer	8	8	0
dostavljač	26	20	6
drugi časnik palube	6	6	0
ekonom	5	3	2
ekonomist	124	32	92
ekonomist marketinga	11	3	8
ekonomist računovodstva i financija	22	8	14
ekonomist turizma i ugostiteljstva	133	33	100
ekonomist za hotelijerstvo	8	2	6
ekonomski službenik	150	29	121
električar održavanja	10	10	0
elektroinstalater	53	53	0
elektroinženjer	5	5	0
elektromehaničar	61	61	0
elektrotehničar	83	81	2
fasader	7	7	0
financijski knjigovođa	11	1	10

ZANIMANJE	STANJE KRAJEM IZVJEŠTAJNOG MJESECA		
	UKUPNO	Muškarci	Žene
fizioterapeut	9	2	7
frizer	98	10	88
geodetski tehničar	5	3	2
gipsar	10	10	0
glasnogovornik	5	1	4
graditelj plastičnih plovila	6	2	4
građevinski inženjer	5	4	1
građevinski tehničar	29	21	8
građevinski tehničar visokogradnje	5	5	0
hotelijsko-turistički službenik	97	31	66
hotelska domaćica	10	0	10
hotelski radnik	22	19	3
informatičar	9	7	2
instalater grijanja i klimatizacije	26	26	0
iznajmljivač vozila	16	13	3
kemijski tehničar	9	3	6
keramičar	9	9	0
klesar	12	12	0
knjigovođa	86	6	80
komercijalist	89	42	47
komercijalni službenik	59	18	41
konobar	548	317	231
kormilar	15	15	0
kovinotokar	13	12	1
kozmetičar	19	0	19
krojač	84	4	80
kućna pomoćnica	5	0	5
kućni majstor	39	39	0
kuhar	272	131	141
kuhinjski radnik	249	22	227
kupališni radnik	11	11	0
laboratorijski radnik	5	0	5
ličilac	14	14	0
limar	6	6	0
lučki radnik	11	11	0
maser	29	6	23
medicinska sestra	32	2	30
medicinski laboratorijski tehničar	7	2	5
mehaničar brodskih strojeva	17	17	0
mesar	19	19	0
mornar	29	29	0
nautičar unutarnje plovidbe	16	15	1
novinar	13	3	10
njegovatelj djece	5	0	5
njegovatelj osoba s razv. teškoćama	6	0	6
njegovatelj starijih i nemoćnih osoba	20	0	20
odgojitelj predškolske djece	27	0	27
organizator putovanja	10	2	8

ZANIMANJE	STANJE KRAJEM IZVJEŠTAJNOG MJESECA		
	UKUPNO	Muškarci	Žene
parkirališni radnik	13	13	0
pekar	11	11	0
pekar bureka i pizze	13	7	6
peradarski radnik	7	5	2
poljoprivredni radnik	37	19	18
poljoprivredni tehničar	32	15	17
pomoćni bravar	10	9	1
pomoćni konobar	111	53	58
pomoćni kuhar	164	32	132
pomoćni ličilac	13	13	0
pomoćni stolar	9	9	0
pomoćni zidar	18	18	0
poslovođa trgovine	8	3	5
poštar	13	10	3
pralja	77	6	71
pratitelj	17	6	11
prodavač	985	117	868
prodavač u kiosku i tržnici	9	2	7
profesor engleskoga jezika	11	1	10
profesor hrvatskoga jezika	11	2	9
profesor likovnih predmeta	5	2	3
profesor povijesti	11	6	5
profesor tjelesne i zdravstvene kulture	12	5	7
prometnik vlakova	9	9	0
računalni tehničar	15	15	0
radnik na montaži	9	7	2
radnik na proizvodnoj liniji	15	4	11
radnik niskogradnje	41	41	0
radnik u ekonomskom dvorištu	13	10	3
radnik u kamenolomu	5	5	0
radnik u održavanju	44	31	13
radnik visokogradnje	27	27	0
ratarski radnik	5	1	4
recepcionar	155	55	100
restaurator drvenih predmeta/spec/	8	4	4
ribar na moru	20	17	3
ribnjačarski radnik	6	5	1
rukovatelj građevinskim strojevima	34	34	0
rukovatelj/alatni stroj	6	5	1
rukovatelj/lučka mehanizacija	5	5	0
skiper	11	11	0
skladišni radnik	302	156	146
skladištar	86	80	6
slastičar	34	1	33
sobarica	281	3	278
soboslikar i ličilac	33	33	0
stolar	40	40	0
strojarski inženjer	7	6	1

ZANIMANJE	STANJE KRAJEM IZVJEŠTAJNOG MJESECA		
	UKUPNO	Muškarci	Žene
strojarski tehničar	67	63	4
strojobravar	18	17	1
šalterski službenik putničke agencije	31	4	27
šivač	35	1	34
šivač tekstila	14	0	14
špeditersko agencijski službenik	7	4	3
šumski radnik	42	40	2
tajnica	35	2	33
tehničar cestovnog prometa	13	10	3
tekstilni tehničar	6	0	6
tesar	18	18	0
transportni radnik	70	66	4
treći časnik palube	13	13	0
treći časnik stroja	8	8	0
trgovac	18	5	13
trgovački putnik	16	12	4
trgovački radnik	34	6	28
turistički animator	13	6	7
učitelj razredne nastave	24	0	24
upravni pravnik	36	9	27
upravni službenik	16	5	11
uredski namještenik	8	0	8
vatrogasac	57	57	0
vinogradar	7	5	2
vinogradarski radnik	19	12	7
voćar	8	2	6
voćarski radnik	12	4	8
vodič	19	4	15
voditelj nabave i prodaje	7	7	0
vodoinstalater	34	34	0
vozač autobusa	23	23	0
vozač lakog dostavnog vozila	80	80	0
vozač osobnog automobila	5	5	0
vozač taksija	9	9	0
vozač teretnog vozila	166	166	0
vozač viličara	13	13	0
vratar	25	25	0
vrtlar	32	25	7
vrtlarski radnik	13	10	3
zapovjednik broda	8	8	0
zastupnik osiguranja	9	2	7
zavarivač	18	18	0
zidar	33	33	0
zidarski radnik	9	9	0
zubotehničar	13	3	10

3. Izvori podataka i objašnjenje pojmova

Izvori podataka za Mjesečni statistički bilten su evidencije koje se vode u Hrvatskom zavodu za zapošljavanje prema odredbama Zakona o posredovanju pri zapošljavanju i pravima za vrijeme nezaposlenosti (NN br. 80/08 od 02. srpnja 2008.), važećih pravilnika (Pravilnik o načinu prijavljivanja i vođenju evidencije Hrvatskog zavoda za zapošljavanje, Pravilnik o aktivnom traženju posla i raspoloživosti za rad, Pravilnik o obavljanju djelatnosti u svezi sa zapošljavanjem izvan Hrvatskog zavoda za zapošljavanje i Pravilnik o odgovarajućem smještaju).

NEZAPOSLENE OSOBE

Osobe u dobi od 15 do 65 godina sposobne ili djelomično sposobne za rad koje nisu u radnom odnosu, raspoložive za rad, aktivno traže posao i zadovoljavaju sve kriterije iz odredbi Zakona o posredovanju pri zapošljavanju i pravima za vrijeme nezaposlenosti (čl.10.), a evidentirane su u Hrvatskom zavodu za zapošljavanje na kraju izvještajnog mjeseca.

U Zakonu o posredovanju pri zapošljavanju i pravima za vrijeme nezaposlenosti (NN br. 80/08 od 02. srpnja 2008.) nezaposlena osoba je definirana na sljedeći način:

Nezaposlenom osobom u smislu ovog Zakona smatra se osoba sposobna ili djelomično sposobna za rad, u dobi 15-65 godina koja nije u radnom odnosu, aktivno traži posao i raspoloživa je za rad, te ako:

- ne ostvari mjesečni primitak od pružanja usluga prema posebnim propisima ili ne ostvari mjesečni primitak, odnosno dohodak od druge samostalne djelatnosti prema propisima o porezu na dohodak, a koji je veći od najniže osnovice na koju se obračunavaju doprinosi za obavezna osiguranja prema posebnim propisima
- nema registrirano trgovačko društvo ili drugu pravnu osobu, odnosno nema više od 25% udjela u trgovačkom društvu ili drugoj pravnoj osobi
- nema registrirani obrt, slobodno zanimanje ili djelatnost poljoprivrede i šumarstva
- nije osigurana kao poljoprivrednik po propisima o mirovinskom osiguranju
- nije zaposlena prema posebnim propisima
- nije korisnik mirovine, osim korisnika mirovine koji ostvari pravo na invalidsku mirovinu na temelju profesionalne nesposobnosti za rad
- ne ispunjava uvjete za prijevremenu starosnu mirovinu i starosnu mirovinu
- nije redoviti učenik ili student.

NOVOPRIJAVLJENI

Nezaposlene osobe koje su se tijekom izvještajnog mjeseca prijavile u evidenciju Hrvatskog zavoda za zapošljavanje.

ULAZAK U NEZAPOSLENOST

- **Izravno iz radnog odnosa** – odnosi se na nezaposlene osobe koje su neposredno prije prijavljivanja na evidenciju Hrvatskog zavoda za zapošljavanje bile u radnom odnosu.
- **Iz individualne poljoprivrede ili nekog drugog oblika rada** – odnosi se na nezaposlene osobe koje su neposredno prije prijavljivanja na evidenciju Hrvatskoga zavoda za zapošljavanje bile zaposlene na vlastitom gospodarstvu ili gospodarstvu u vlasništvu obitelji, radile kao pomažući članovi obitelji u obiteljskom poduzeću i sl.
- **Izravno iz redovnog školovanja** – odnosi se na nezaposlene osobe koje su neposredno prije prijavljivanja na evidenciju Hrvatskog zavoda za zapošljavanje bile na redovitom školovanju, tj. bili učenici ili studenti uključeni u redovito obrazovanje.
- **Iz neaktivnosti** – odnosi se na nezaposlene osobe koje neposredno prije prijavljivanja na evidenciju Hrvatskoga zavoda za zapošljavanje nisu bile na redovitom školovanju i nisu radile, tj. bile su neaktivne. U ovu kategoriju ulaze npr. osobe koje duže vrijeme nisu bile u radnom odnosu niti su radile u drugim oblicima zaposlenosti, domaćice, osobe na odsluženju redovnog vojnog roka i sl.

ZAPOSLENI S EVIDENCIJE

Osobe koje su se tijekom izvještajnog mjeseca zaposlile u zemlji ili

inozemstvu, a bile su u evidenciji Hrvatskog zavoda za zapošljavanje. Informacija o zaposlenju temelji se na obavijesti koju Hrvatskom zavodu za zapošljavanje dostavlja poslodavac ili radnik, odnosno na nekom drugom saznanju o zapošljavanju osobe. Na temelju tih informacija osoba se briše iz evidencije nezaposlenih osoba.

BRISANI IZ EVIDENCIJE

Prema članku 17. Zakona o posredovanju pri zapošljavanju i pravima za vrijeme nezaposlenosti, osoba se briše iz evidencije, odnosno evidenciju o nezaposlenoj osobi Zavod prestaje voditi, ako ta osoba:

- zasnue radni odnos,
- ostvari mjesečni primitak od pružanja usluga prema posebnim propisima ili ostvari mjesečni primitak, odnosno dohodak od samostalne djelatnosti prema propisima o porezu na dohodak, a koji je veći od najniže osnovice na koju se obračunavaju doprinosi za obvezna osiguranja prema posebnim propisima,
- obavlja posao bez potvrde, ugovora, odnosno rješenja na temelju kojeg radi,
- registrira trgovačko društvo ili drugu pravnu osobu, odnosno stekne više od 25% udjela u trgovačkom društvu ili drugoj pravnoj osobi,
- registrira obrt, slobodno zanimanje ili djelatnost poljoprivrede i šumarstva,
- postane poljoprivredni osiguranik po propisima o mirovinskom osiguranju,
- zaposli se prema posebnim propisima,
- ispuni uvjete za prijevremenu starosnu mirovinu, starosnu

mirovinu, odnosno ostvari obiteljsku mirovinu ili ostvari invalidsku mirovinu zbog opće nesposobnosti za rad,

- obavlja volonterski rad prema propisima o radu,
- ostvari prava na rodiljnu, roditeljsku, posvojiteljsku ili skrbničku poštedu od rada po posebnom propisu,
- postane redovni učenik ili student,
- nastupi na dragovoljno služenje vojnog roka,
- bude pritvorena,
- nastupi na izdržavanje kazne zatvora,
- navršši 65 godina života,
- bude uključena u program obrazovanja od strane Zavoda do isteka toga programa,
- odbije se uključiti u obrazovanje ili bez opravdanog razloga prekine, odnosno ne završi obrazovanje koje je sukladno njezinim procijenjenim psihofizičkim mogućnostima organizirao i troškove snosi Zavod u cilju povećanja njene mogućnosti zapošljavanja,
- ne javi se Zavodu u dva uzastopna mjeseca, a ne obavijesti Zavod o opravdanim razlozima nejavljanja,
- ne ispunjava uvjete o aktivnom traženju posla i raspoloživosti za rad u skladu sa čl.11 spomenutog Zakona,
- odjavi se s evidencije
- ne prihvati ponuđeno zaposlenje u okviru stečene stručne spreme i radnog iskustva do utvrđivanja profesionalnog plana iz članka 21. ovog Zakona, a nakon toga ponuđeno zaposlenje iz

utvrđenog profesionalnog plana ili svojim postupanjem uzrokuje odbijanje zaposlenja od strane poslodavca, odnosno ne prihvati ponuđeno zaposlenje koje odgovara njezinim procijenjenim psihofizičkim sposobnostima ako se vodi u evidenciji Zavoda duže od 12 mjeseci.

OSOBE KOJE PRVI PUT TRAŽE ZAPOSLENJE su nezaposlene osobe evidentirane u Hrvatskom zavodu za zapošljavanje na kraju izvještajnog mjeseca koje nisu bile u radnom odnosu.

KORISNICI NOVČANE NAKNADE su nezaposlene osobe evidentirane u Hrvatskom zavodu za zapošljavanje koje su prema odredbama Zakona o posredovanju pri zapošljavanju i pravima za vrijeme nezaposlenosti ostvarile novčanu naknadu tijekom izvještajnog mjeseca.

TRAŽENI RADNICI predstavljaju broj slobodnih radnih mjesta koje poslodavci prijavljuju Hrvatskom zavodu za zapošljavanje tijekom izvještajnog mjeseca.

TEMELJI PRESTANKA RADNOG ODNOSA
U kategoriji **otkaz od strane poslodavca** obuhvaćeni su prema Zakonu o radu, (Narodne novine, 149/09.) člancima 107. i 108. slučajevi redovitoga i izvanrednog otkaza ugovora o radu.

Redoviti slučajevi otkaza ugovora o radu jesu:

- Ako prestane potreba za obavljanje određenog posla zbog gospodarskih, tehničkih ili organizacijskih razloga, (poslovno uvjetovani otkaz)

- Ako radnik nije u mogućnosti uredno izvršavati svoje obveze iz radnog odnosa zbog određenih trajnih osobina ili sposobnosti, (osobno uvjetovani otkaz)
- Ako radnik krši obveze iz radnog odnosa, (otkaz uvjetovan skrivljenim ponašanjem zaposlenika).

Izvanredni otkaz ugovora o radu je otkaz od strane poslodavca zbog osobito teške povrede obveze iz radnog odnosa ili kada zbog neke druge osobito važne činjenice nastavak radnog odnosa nije moguć.

Otkaz s ponudom izmijenjenog ugovora prema Zakonu o radu (čl.115.) primjenjuje se kad poslodavac otkáže ugovor i istodobno predloži zaposleniku sklapanje ugovora o radu pod izmijenjenim uvjetima.

Ugovor o radu može se otkazati tijekom **probnog rada**.

Ugovor o radu može prestati istekom vremena na koje je sklopljen ugovor o radu na određeno vrijeme.

Sporazumni prekid radnog odnosa predstavlja sporazum poslodavca i zaposlenika o prestanku ugovora o radu i to obvezno u pisanom obliku (čl.105.).

Otkaz od strane zaposlenika obuhvaća redoviti otkaz ugovora o radu (čl.107. st.6) i izvanredni otkaz ugovora o radu (čl.108.) od strane zaposlenika.

NEZAPOSLENE OSOBE ZBOG PRESTANKA RADA POSLODAVCA su one nezaposlene osobe evidentirane u Hrvatskom zavodu za zapošljavanje koje su ostale bez posla zbog prestanka rada poslodavca, otvaranja stečajnog postupka i postupka likvidacije.

NEZAPOSLENI HRVATSKI BRANITELJI

Nezaposlene osobe evidentirane u Hrvatskom zavodu za zapošljavanje na kraju izvještajnog mjeseca koje su prema odredbama Zakona o pravima hrvatskih branitelja iz Domovinskog rata i članova njihove obitelji (NN 174/04., 92/05., 107/07) stekle status branitelja. Taj se status dokazuje potvrdom Ministarstva obrane, odnosno Ministarstva unutarnjih poslova.

ZAPOSLENI PREMA MJESTU RADA

Pod mjestom rada u kojem se radnik zaposlio navedene su četiri opcije:

- Radnik se zaposlio na području **ispostave** Hrvatskog zavoda za zapošljavanje u kojoj je bio prijavljen.
- Radnik se zaposlio na području **područne službe** Hrvatskog zavoda za zapošljavanje u kojoj je bio prijavljen.
- Radnik se zaposlio na području **drugih područnih službi** Hrvatskog zavoda za zapošljavanje, a ne u onoj u kojoj je bio prijavljen.
- Radnik se zaposlio u **inozemstvu**.

OSTALI TRAŽITELJI ZAPOSLENJA

Osobe koje se mogu prijaviti Zavodu prema članku 13. Zakona o posredovanju pri zapošljavanju i pravima za vrijeme nezaposlenosti (NN br. 80/08) radi promjene zaposlenja odnosno posredovanja, bez obveze redovnog javljanja, a ne smatraju se nezaposlenima iz članka 10. spomenutog zakona.

KLASIFIKACIJE

U tablicama u kojima se podaci prikazuju po djelatnostima koristi se **Nacionalna klasifikacija djelatnosti (NKD 2007)** prema odluci Vlade Republike Hrvatske (Narodne novine

br. 58/07, 72/07), a u službenoj je primjeni od 1. siječnja 2009. Ta je klasifikacija utemeljena na europskoj klasifikaciji NACE Rev. 2 koja je obvezna za države članice Europske unije.

U skladu s Međunarodnom, standardnom klasifikacijom zanimanja (ISCO-88) izrađena je i 1998. godine objavljena **Nacionalna klasifikacija zanimanja (NKZ)**. U tablicama u kojima

se podaci prikazuju po zanimanjima koriste se nazivi i šifre iz NKZ.

Nacionalna standardna klasifikacija obrazovanja (NSKO) izrađena je po uzoru na međunarodnu klasifikaciju obrazovanja (ISCED 97), uzimajući u obzir specifičnosti obrazovnog sustava u Republici Hrvatskoj (umjesto stručne sprema u izvještajima se podaci prikazuju po razini obrazovanja).

BILJEŠKE:
