





HRVATSKI ZAVOD ZA ZAPOSŁJAVANJE

Područna služba
Dubrovnik

ISSN 1331 - 4491



Mjesečni statistički b i l t e n



V. 2010.

Dubrovnik, lipanj 2010.

BROJ 211





HRVATSKI ZAVOD ZA ZAPOŠLJAVANJE
Područna služba
Dubrovnik

MJESEČNI STATISTIČKI BILTEN

Godina: 2010.
Izlazi: mjesečno
Broj: 211.

UREDNIK:

Vedran Kastrapeli, dipl.ing.
Stručni savjetnik za analitiku, statistiku, informatiku

NAKLADNIK:

HRVATSKI ZAVOD ZA ZAPOŠLJAVANJE
PODRUČNA SLUŽBA DUBROVNIK
Vladimira Nazora 5
20000 Dubrovnik
Telefon: 020/ 433-700
Fax: 020/ 433-722
Web: www.hzz.hr

ZA NAKLADNIKA:

mr.sc. Dasen Jasprica
Pročelnik Područne službe Dubrovnik

Sadržaj

1. NEZAPOSLENOST I ZAPOSŁJAVANJE U SVIBNJU 2010.	
1.1. Nezaposlenost	3
1.2. Zapošljavanje	5
1.3. Ponuda i potražnja radnika	6
1.4. Materijalno-pravna zaštita	6
2. TABELARNI I GRAFIČKI PRIKAZI	
TABELA 1 Nezaposlenost i zapošljavanje od 1982. do 2009. godine	7
TABELA 2 Pregled nezaposlenih osoba i zapošljavanja tijekom svibnja 2010.g.	8
TABELA 3 Nezaposlenost i zapošljavanje u svibnju 2010.g.	9
TABELA 4 Nezaposlene osobe prema razini obrazovanja krajem svibnja 2010. godine po ispostavama	10
TABELA 5 Nezaposlene osobe po mjesecima od V./2009. do V./2010.	11
TABELA 6 Bazni i verižni indeksi nezaposlenosti po ispostavama	11
TABELA 7 Nezaposlenost i zapošljavanje u svibnju 2010. g. po ispostavama	12
TABELA 8 Zapošljavanje po djelatnostima u svibnju 2010. godine	13
TABELA 9 Pregled nezaposlenih osoba prema općini stanovanja i starosnoj dobi u Dubrovačko-neretvanskoj županiji na dan 31.5. 2010. godine	14
TABELA 10 Nezaposleni hrvatski branitelji iz domovinskog rata u svibnju 2010. g.	15
TABELA 11 Pregled zanimanja koja su najviše zastupljena na evidenciji nezaposlenih osoba na koncu svibnja 2010. godine	16
3. IZVORI PODATAKA I OBJAŠNJENJE POJMOVA	20

1. Nezaposlenost i zapošljavanje

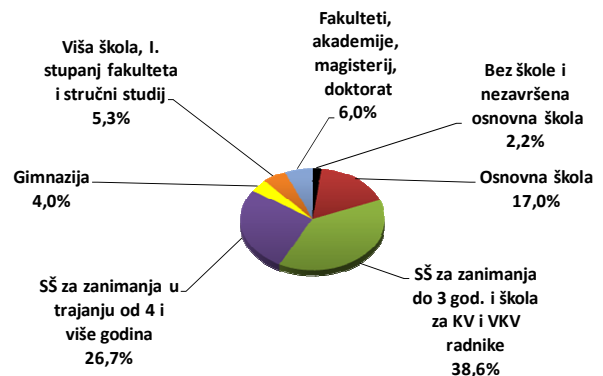
1.1. Nezaposlenost

Koncem svibnja 2010. godine na evidenciji Hrvatskog zavoda za zapošljavanje - Područne službe Dubrovnik bilo je evidentirano ukupno 7417 nezaposlenih osoba, što u usporedbi s istim razdobljem prošle godine 2009. znači povećanje od 14,5% (Dubrovnik 3193 ili 14,9% više, Korčula 1304 ili 2,4% više, Lastovo 46 ili 14,8% manje, Metković 2138 ili 28,6% više i Ploče 736 ili 4,4% više nego u svibnju 2009. godine).

U odnosu na prošli mjesec (travanj 2010.g.) nezaposlenih je u svibnju 2010.g. bilo manje za 611 što znači smanjenje od 7,6%.

Gledajući razdoblje od siječnja do kraja svibnja 2010.g., prosječan broj nezaposlenih je bio 8236, što je za 16,0% više nego u istom razdoblju lani.

U strukturi nezaposlenih najveći je broj radnika sa SŠ zanimanjima do 3 godine i škola za KV i VKV radnike 2866 što znači učešće od 39% u ukupnom broju nezaposlenih osoba, zatim slijede SŠ za zanimanja u trajanju od 4 i više godina 1983 ili 27%, sa osnovnom školom 1264 ili 17%, sa fakultetom, akademijom, magisterijem i doktoratom 473 ili 6%, sa višom školom, prvim stupnjem fakulteta i stručnim studijem 393 ili 5%, sa gimnazijom 296 ili 4% i bez škole ili nezavršene osnovne škole 142 ili 2% u ukupnom broju nezaposlenih osoba.



Na koncu svibnja 2010. godine bilo je 4178 žene među nezaposlenim osobama, što znači 5,1% više u usporedbi s istim razdobljem prošle godine, a ujedno znači učešće od 56,3% u ukupnom broju nezaposlenih osoba. Nezaposlenih muškaraca je bilo 3239 ili 29,7% više nego lani.

Nezaposlenih bez prethodnog radnog iskustva (koji traže prvo zaposlenje) bilo je 660 što je u usporedbi s istim razdobljem prošle godine za 12,6% više, a znači učešće od 8,9% među ukupno nezaposlenim osobama.

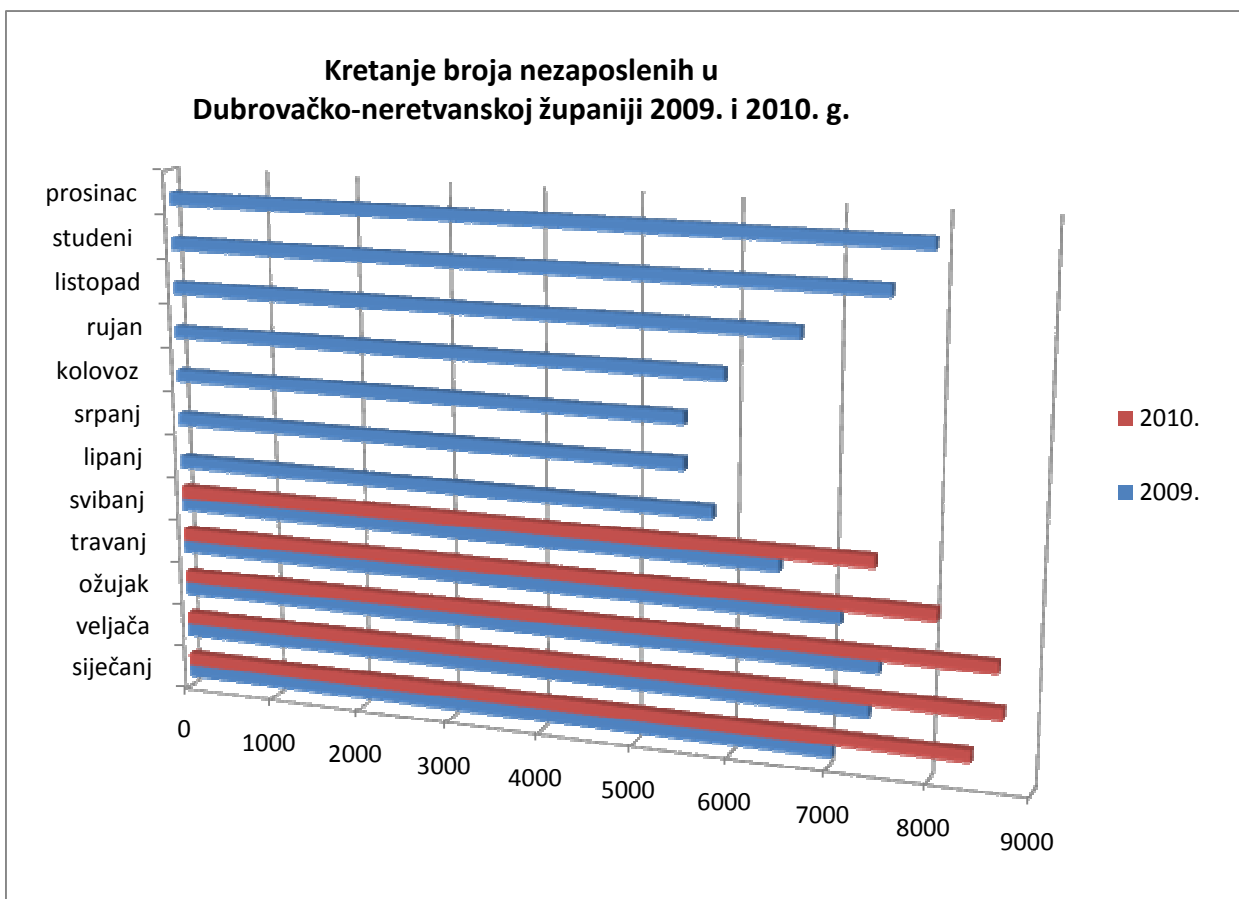
U proteklom mjesecu je bilo 540 novo prijavljenih nezaposlenih osoba, što je za 72,5% više od svibnja 2009. godine.

S osnova viškova uslijed prestanka rada poduzeća, kao i zbog prestanka obavljanja djelatnosti poslodavca, tijekom svibnja 2010. godine na evidenciju nezaposlenih u Područnoj službi Dubrovnik prijavilo

se ukupno 313 radnika, što je za 194 radnika više u usporedbi s istim prošlogodišnjim razdobljem.

Broj osoba brisanih iz evidencije nezaposlenih zbog različitih razloga

poput nejavljanja, seljenja i sl. u svibnju 2010. godine iznosio je 243, što je za 33,5% više nego u svibnju 2009. godine.



1.2. Zapošljavanje

Tijekom svibnja 2010. godine s evidencije Hrvatskog zavoda za zapošljavanje - Područne službe Dubrovnik zaposleno je ukupno 908 radnika. To inače znači povećanje od 21,7% u odnosu na isto prošlogodišnje razdoblje (Dubrovnik 564 što je 24,5% više nego prošle godine, Korčula 197 ili 18,7% više, Metković 93 ili 12,0% više, Ploče 42, što je 10,5% više nego u svibnju 2009. godine).

Promatramo li razdoblje siječanj - svibanj 2010. ukupno se zaposlilo 1430 radnika, što je za 26,7% više nego u istom prošlogodišnjem razdoblju.

Sagledavajući kvalifikacijsku strukturu ukupno zaposlenih u proteklom mjesecu vidimo da je najviše zaposleno osoba sa SŠ zanimanjima do 3 godine i škola za KV i VKV radnike i to 354 ili 39,0%, zatim SŠ za zanimanja u trajanju od 4 i više godina 231 ili 25,4%, sa osnovnom školom 145 ili 16,0%, sa završenom višom školom 1. stupnjem fakulteta i stručnim studijem 72 ili 7,9%, sa završenim fakultetom, akademijom, magisterijem, doktoratom 71 ili 7,8% gimnazijom 25 ili 2,8% i bez škole 10 ili 1,1% od ukupnog broja zaposlenih osoba u svibnju 2010. godine.

Od ukupnog broja od 751 zaposlene osobe gotovo 870 ili 95,8% osoba je zaposleno na određeno vrijeme, dok se na neodređeno vrijeme zaposlilo svega 38 osoba ili 4,2% od ukupno zaposlenih s evidencije nezaposlenih u

svibnju 2010. godine. Na sezonskim poslovima se zaposlilo 678 osoba.

Među ukupno zaposlenim osobama u svibnju 2010. godine njih 51 ili 5,6% je bilo bez prethodnog radnog iskustva.

Ukoliko se zapošljavanje u prošlom mjesecu sagleda po djelatnostima vidljivo je da je najveći broj nezaposlenih svoje zaposlenje našao u djelatnosti pružanja smještaja te pripreme i usluživanja hrane 472 ili 52,0%, trgovine na veliko i malo 131 ili 14,4%, administrativnih i pomoćnih uslužnih djelatnosti 87 ili 9,6%, prijevoza i skladištenja 46 ili 5,1%, građevinarstva 29 ili 3,2%, ostalih uslužnih djelatnosti 24 ili 2,6%, prerađivačke industrije 24 ili 2,6%, obrazovanja 17 ili 1,9%, stručnih znanstvenih i tehničkih djelatnosti 16 ili 1,8%, te umjetnosti, zabave i rekreacije 13 ili 1,4% od ukupnog broja zaposlenih u svibnju 2010. godine.

Što se tiče ostalih djelatnosti zapošljavanje je bilo slijedeće: zdravstvena zaštita i socijalna skrb 11 ili 1,2%, poslovanje nekretninama 10 ili 1,1%, poljoprivreda, šumarstvo i ribarstvo 7 ili 0,8%, opskrba vodom 6 ili 0,7%, djelatnosti kućanstava 6 ili 0,7%, financijske djelatnosti 5 ili 0,6%, javna uprava 3 ili 0,3%, te rudarstvo i vađenje 1 ili 0,1% od ukupnog broja zaposlenih u svibnju 2010. godine.

1.3. Ponuda i potražnja radnika

Tijekom svibnja 2010. godine Područnoj službi Dubrovnik je ispostavljeno 440 prijava potreba za radnicima, što je za 6 ili za 1,4% više u odnosu na svibanj 2009. godine.

Poslodavci su najviše iskazali potrebu za konobarima, vatrogascima i sobaricama.

Što se tiče zanimanja u evidenciji nezaposlenih, najzastupljenija su: prodavač, administrativni službenik, čistačica i konobar.

Korisnika prava na redovitu novčanu naknadu u Dubrovniku je bilo 945 ili 28,6% više, na Korčuli 287 ili 5,3% manje, u Metkoviću 513 ili 27,3% više, Pločama 129 ili 12,2% manje, te na Lastovu 6 što je dvostruko više prema svibnju 2009. godine.



1.4. Materijalno-pravna zaštita

Koncem svibnja 2010. godine na evidenciji Područne službe Dubrovnik bilo je ukupno 1880 korisnika prava na novčanu naknadu, što znači povećanje od 18,2% prema svibnju prošle godine.

2. Tabelarni i grafički prikazi

TABELA 1

Nezaposlenost i zapošljavanje od 1982. do 2009. godine

Godina	Novo-prijavljeni radi zaposlenja	Zaposleni s evidencije HZZ-a	Brisani iz evidencije	Nezaposlene osobe (prosjeak)					Prijavljene potrebe za radnicima
				UKUPNO		Žene	Prvi put traže zaposlenje	Korisnici novčane naknade	
				Broj	Verižni indeks				
1982.	4163	2337	2714	2450	-	1428	778	236	7171
1983.	4468	2543	2906	2670	109,0	1630	751	281	4942
1984.	4729	2859	3019	2965	111,0	1837	908	313	5254
1985.	4978	3132	3279	3044	102,7	1822	845	333	5500
1986.	4740	3110	3332	3120	102,5	1870	898	341	5911
1987.	4389	3211	3524	3102	99,4	1808	904	424	5078
1988.	4453	3218	3444	3285	105,9	1920	951	555	5535
1989.	4417	3028	3589	3327	101,3	2025	974	574	4962
1990.	5415	1998	2173	3569	107,3	2442	1135	943	5119
1991.	5040	860	1896	6690	187,4	4096	1496	2064	1407
1992.	5023	1029	3692	7975	119,2	4551	1807	1223	1102
1993.	4285	1898	2648	7625	95,6	4422	1989	488	2224
1994.	6071	2083	2479	7768	101,9	4350	2446	1186	2785
1995.	5686	2207	2873	8145	104,9	4191	2704	1122	2832
1996.	6781	3072	3047	9201	113,0	4188	2922	2500	3011
1997.	7030	3799	2967	9296	101,0	4239	2662	2255	3012
1998.	6637	4440	2476	9084	97,7	4467	2344	1440	3214
1999.	7624	3620	3120	9625	106,0	4954	2212	1410	2702
2000.	7830	4252	3291	10300	107,0	5389	2120	1944	4202
2001.	9008	5342	3090	10354	100,5	5435	2006	1893	6749
2002.	8598	5803	3414	10759	103,9	5940	1754	2552	6346
2003.	6603	5063	3078	9089	84,5	5328	1314	2345	5518
2004.	7405	4730	3204	8171	89,9	4838	1073	2132	4613
2005.	6985	4591	2574	7855	96,1	4646	983	2027	5313
2006.	7332	4917	2520	7473	95,1	4506	911	2109	6019
2007.	6505	4756	3008	7030	94,1	4314	778	1880	5346
2008.	5848	4168	2325	6112	86,9	3824	620	1717	4180
2009.	8075	3980	2691	6686	109,4	4088	603	1864	2733

TABELA 2

Pregled nezaposlenih osoba i zapošljavanja tijekom svibnja 2010.g.

OBIJELJE	UKUPNO	Bez škole i nezavršena osnovna škola	Osnovna škola	SŠ za zanimanja do 3 god. i škola za KV i VKV radnike	SŠ za zanimanja u trajanju od 4 i više godina	Gimnazija	Viša škola, I. stupanj fakulteta i stručni studij	Fakulteti, akademije, magisterij, doktorat
UKUPNO NOVOPRIJAVLJENI U IZVJEŠTAJNOM MJESECU	540	9	88	244	114	11	24	50
Muškarci	339	6	51	182	69	4	10	17
Žene	201	3	37	62	45	7	14	33
TEHNOLOŠKI VIŠAK (smanjen opseg posla, zatvaranje tvrtke)	313	7	52	161	61	5	10	17
Muškarci	240	4	35	136	46	3	5	11
Žene	73	3	17	25	15	2	5	6
UKUPNO ZAPOSLENI U IZVJEŠTAJNOM MJESECU	908	10	145	354	231	25	72	71
Muškarci	346	0	35	175	78	10	26	22
Žene	562	10	110	179	153	15	46	49
UKUPNO ZAPOSLENI BEZ RADNOG ISKUSTVA	51	0	2	15	13	0	7	14
Muškarci	21	0	1	8	3	0	6	3
Žene	30	0	1	7	10	0	1	11
UKUPNO ZAPOSLENI NA NEODREĐENO VRIJEME	38	0	2	17	11	0	4	4
Muškarci	15	0	0	10	3	0	1	1
Žene	23	0	2	7	8	0	3	3
BRISANI S EVIDENCIJE IZ OSTALIH RAZLOGA U MJESECU	243	3	41	82	73	12	16	16
Muškarci	120	1	16	49	35	5	6	8
Žene	123	2	25	33	38	7	10	8
BROJ NEZAPOSLENIH KRAJEM IZVJEŠTAJNOG MJESECA	7.417	142	1.264	2.866	1.983	296	393	473
Muškarci	3.239	53	571	1.463	745	75	156	176
Žene	4.178	89	693	1.403	1.238	221	237	297
BROJ NEZAPOSLENIH BEZ RADNOG STAŽA	660	9	94	233	175	22	39	88
Muškarci	374	5	49	156	108	7	18	31
Žene	286	4	45	77	67	15	21	57

TABELA 3

Nezaposlenost i zapošljavanje u svibnju 2010.g. prema razini obrazovanja

OBILJEŽJE	Mjesec	UKUPNO	Bez škole i nezavršena osnovna škola	Osnovna škola	SŠ za zanimanja do 3 god. i škola za KV i VKV radnike	SŠ za zanimanja u trajanju od 4 i više godina	Gimnazija	Viša škola, I stupanj fakulteta i stručni studij	Fakulteti, akademije, magisterij, doktorat
Nezaposlene osobe prema stanju krajem mjeseca	V. 2010.	7.417	142	1.264	2.866	1.983	296	393	473
	V. 2009.	6.475	115	1.053	2.614	1.641	274	362	416
	<i>Indeks</i>	114,5	123,5	120,0	109,6	120,8	108,0	108,6	113,7
Nezaposleni muškarci prema stanju krajem mjeseca	V. 2010.	3.239	53	571	1.463	745	75	156	176
	V. 2009.	2.498	41	376	1.152	542	70	157	160
	<i>Indeks</i>	129,7	129,3	151,9	127,0	137,5	107,1	99,4	110,0
Nezaposlene žene prema stanju krajem mjeseca	V. 2010.	4.178	89	693	1.403	1.238	221	237	297
	V. 2009.	3.977	74	677	1.462	1.099	204	205	256
	<i>Indeks</i>	105,1	120,3	102,4	96,0	112,6	108,3	115,6	116,0
Nezaposlene osobe zbog prestanka rada poduzeća	V. 2010.	313	7	52	161	61	5	10	17
	V. 2009.	119	0	18	49	29	7	9	7
	<i>Indeks</i>	263,0	0,0	288,9	328,6	210,3	71,4	111,1	242,9
Osobe koje prvi put traže zaposlenje	V. 2010.	660	9	94	233	175	22	39	88
	V. 2009.	586	8	93	176	150	16	53	90
	<i>Indeks</i>	112,6	112,5	101,1	132,4	116,7	137,5	73,6	97,8
Novoprijavljeni radi zaposlenja tijekom mjeseca	V. 2010.	540	9	88	244	114	11	24	50
	V. 2009.	313	0	47	121	80	12	28	25
	<i>Indeks</i>	172,5	0,0	187,2	201,7	142,5	91,7	85,7	200,0
Ukupno zaposleni s evidencije tijekom mjeseca	V. 2010.	908	10	145	354	231	25	72	71
	V. 2009.	746	14	90	336	193	23	40	50
	<i>Indeks</i>	121,7	71,4	161,1	105,4	119,7	108,7	180,0	142,0
Brisani iz evidencije tijekom mjeseca	V. 2010.	243	3	41	82	73	12	16	16
	V. 2009.	182	4	25	78	55	6	6	8
	<i>Indeks</i>	133,5	75,0	164,0	105,1	132,7	200,0	266,7	200,0
Korisnici novčane naknade	V. 2010.	1.880	62	329	794	466	67	65	97
	V. 2009.	1.591	45	241	743	381	63	55	63
	<i>Indeks</i>	118,2	137,8	136,5	106,9	122,3	106,3	118,2	154,0

TABELA 4

Nezaposlene osobe prema razini obrazovanja krajem svibnja 2010. godine po ispostavama

ISPOSTAVA	UKUPNO	Bez škole i nezavršena osnovna škola	Osnovna škola	SŠ za zanimanja do 3 god. i škola za KV i VKV radnike	SŠ za zanimanja u trajanju od 4 i više godina	Gimnazija	Viša škola, I. stupanj fakulteta i stručni studij	Fakulteti, akademije, magisterij, doktorat
DUBROVNIK	3.193	59	541	1.107	891	122	210	263
Muškarci	1.470	26	286	595	334	28	101	100
Žene	1.723	33	255	512	557	94	109	163
KORČULA	1.304	16	266	537	308	62	58	57
Muškarci	554	4	101	279	118	10	23	19
Žene	750	12	165	258	190	52	35	38
LASTOVO	46	3	14	15	8	4	1	1
Muškarci	25	0	5	10	6	2	1	1
Žene	21	3	9	5	2	2	0	0
METKOVIĆ	2.138	57	359	900	543	76	82	121
Muškarci	907	20	150	437	209	24	21	46
Žene	1.231	37	209	463	334	52	61	75
PLOČE	736	7	84	307	233	32	42	31
Muškarci	283	3	29	142	78	11	10	10
Žene	453	4	55	165	155	21	32	21
UKUPNO	7.417	142	1.264	2.866	1.983	296	393	473

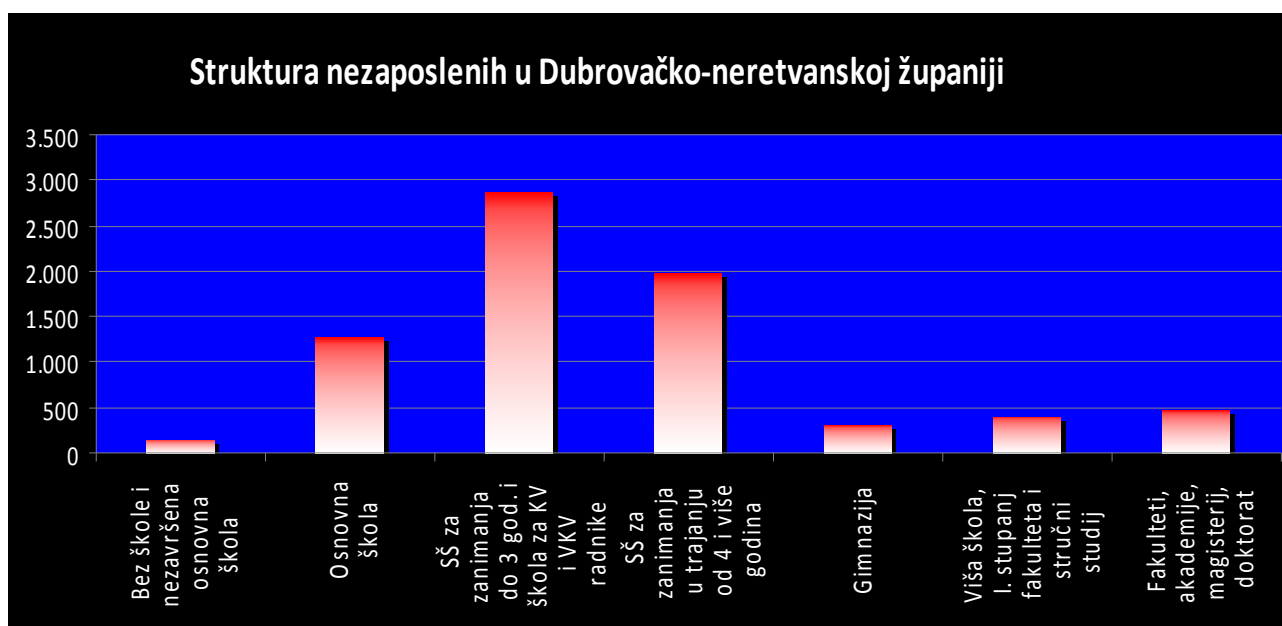
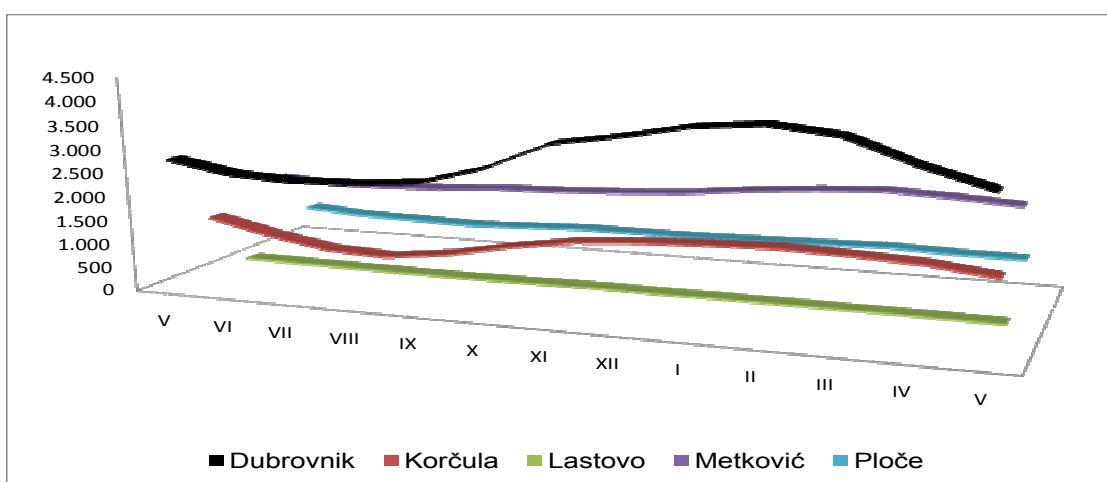


TABELA 5

Nezaposlene osobe po mjesecima od V./2009. do V./2010.

ISPOSTAVA	Prosjek 2009.	2009.									2010.				
		V	VI	VII	VIII	IX	X	XI	XII	I	II	III	IV	V	
DUBROVNIK	3.062	2.780	2.548	2.482	2.519	2.624	2.995	3.566	3.780	4.040	4.155	4.021	3.561	3.193	
KORČULA	1.187	1.274	988	769	712	874	1.138	1.349	1.447	1.505	1.543	1.510	1.452	1.304	
LASTOVO	48	54	39	35	28	27	42	57	52	62	61	61	58	46	
METKOVIĆ	1.721	1.662	1.605	1.623	1.675	1.762	1.798	1.858	1.941	2.084	2.193	2.268	2.218	2.138	
PLOČE	668	705	612	592	564	617	674	672	680	713	744	775	739	736	
UKUPNO	6.686	6.475	5.792	5.501	5.498	5.904	6.647	7.502	7.900	8.404	8.696	8.635	8.028	7.417	

**TABELA 6**

Bazni i verižni indeksi nezaposlenosti po ispostavama

ISPOSTAVA	BAZNI INDEKSI			VERIŽNI INDEKSI											
	V. 2010. / V. 2009.	V. 2010. / IV. 2010.	V. 2010. / Ø 2009.	Lipanj 2009.	Srpanj 2009.	Kolovoz 2009.	Rujan 2009.	Listopad 2009.	Studeni 2009.	Prosinac 2009.	Siječanj 2010.	Veljača 2010.	Ožujak 2010.	Travanj 2010.	Svibanj 2010.
DUBROVNIK	114,9	89,7	104,3	91,7	97,4	101,5	104,2	114,1	119,1	106,0	106,9	102,8	96,8	88,6	89,7
KORČULA	102,4	89,8	109,9	77,6	77,8	92,6	122,8	130,2	118,5	107,3	104,0	102,5	97,9	96,2	89,8
LASTOVO	85,2	79,3	95,8	72,2	89,7	80,0	96,4	155,6	135,7	91,2	119,2	98,4	100,0	95,1	79,3
METKOVIĆ	128,6	96,4	124,2	96,6	101,1	103,2	105,2	102,0	103,3	104,5	107,4	105,2	103,4	97,8	96,4
PLOČE	104,4	99,6	110,2	86,8	96,7	95,3	109,4	109,2	99,7	101,2	104,9	104,3	104,2	95,4	99,6
UKUPNO	114,5	92,4	110,9	89,5	95,0	99,9	107,4	112,6	112,9	105,3	106,4	103,5	99,3	93,0	92,4

TABELA 7

Nezaposlenost i zapošljavanje u svibnju 2010. g. po ispostavama

OBIJLJEŽJE	Mjesec	UKUPNO	DUBROVNIK	KORČULA	LASTOVO	METKOVIĆ	PLOČE
Nezaposlene osobe prema stanju krajem mjeseca	V. 2010.	7.417	3.193	1.304	46	2.138	736
	V. 2009.	6.475	2.780	1.274	54	1.662	705
	<i>Indeks</i>	<i>114,5</i>	<i>114,9</i>	<i>102,4</i>	<i>85,2</i>	<i>128,6</i>	<i>104,4</i>
Nezaposleni muškarci prema stanju krajem mjeseca	V. 2010.	3.239	1.470	554	25	907	283
	V. 2009.	2.498	1.149	510	26	567	246
	<i>Indeks</i>	<i>129,7</i>	<i>127,9</i>	<i>108,6</i>	<i>96,2</i>	<i>160,0</i>	<i>115,0</i>
Nezaposlene žene prema stanju krajem mjeseca	V. 2010.	4.178	1.723	750	21	1.231	453
	V. 2009.	3.977	1.631	764	28	1.095	459
	<i>Indeks</i>	<i>105,1</i>	<i>105,6</i>	<i>98,2</i>	<i>75,0</i>	<i>112,4</i>	<i>98,7</i>
Nezaposlene osobe zbog prestanka rada poduzeća	V. 2010.	313	242	21	0	42	8
	V. 2009.	119	54	24	0	30	11
	<i>Indeks</i>	<i>263,0</i>	<i>448,1</i>	<i>87,5</i>	<i>0,0</i>	<i>140,0</i>	<i>72,7</i>
Osobe koje prvi put traže zaposlenje	V. 2010.	660	282	85	4	221	68
	V. 2009.	586	261	80	5	185	55
	<i>Indeks</i>	<i>112,6</i>	<i>108,0</i>	<i>106,3</i>	<i>80,0</i>	<i>119,5</i>	<i>123,6</i>
Novoprijavljeni radi zaposlenja tijekom mjeseca	V. 2010.	540	333	71	0	91	45
	V. 2009.	313	132	62	0	84	35
	<i>Indeks</i>	<i>172,5</i>	<i>252,3</i>	<i>114,5</i>	<i>0,0</i>	<i>108,3</i>	<i>128,6</i>
Ukupno zaposleni s evidencije tijekom mjeseca	V. 2010.	908	564	197	12	93	42
	V. 2009.	746	453	166	6	83	38
	<i>Indeks</i>	<i>121,7</i>	<i>124,5</i>	<i>118,7</i>	<i>200,0</i>	<i>112,0</i>	<i>110,5</i>
Brisani iz evidencije tijekom mjeseca	V. 2010.	243	137	22	0	78	6
	V. 2009.	182	90	22	0	54	16
	<i>Indeks</i>	<i>133,5</i>	<i>152,2</i>	<i>100,0</i>	<i>0,0</i>	<i>144,4</i>	<i>37,5</i>
Prijavljene potrebe za radnicima	V. 2010.	440	138	265	4	28	5
	V. 2009.	434	123	274	6	21	10
	<i>Indeks</i>	<i>101,4</i>	<i>112,2</i>	<i>96,7</i>	<i>66,7</i>	<i>133,3</i>	<i>50,0</i>
Korisnici novčane naknade	V. 2010.	1.880	945	287	6	513	129
	V. 2009.	1.591	735	303	3	403	147
	<i>Indeks</i>	<i>118,2</i>	<i>128,6</i>	<i>94,7</i>	<i>200,0</i>	<i>127,3</i>	<i>87,8</i>

TABELA 8

Zapošljavanje prema djelatnostima u svibnju 2010. godine

DJELATNOST	Zaposleni V. 2010.	Udio %	Zaposleni I. – V. 2010.	Udio %
(A) Poljoprivreda, šumarstvo i ribarstvo	7	0,8	37	1,6
(B) Rudarstvo i vađenje	1	0,1	2	0,1
(C) Prerađivačka industrija	24	2,6	85	3,6
(D) Opskrba elekt. energijom, plinom, parom i klimatizacija	0	0,0	0	0,0
(E) Opskrba vodom; uklanjanje otp. voda, sanacija okoliša	6	0,7	52	2,2
(F) Građevinarstvo	29	3,2	99	4,2
(G) Trgovina na veliko i na malo; popravak motornih vozila	131	14,4	338	14,5
(H) Prijevoz i skladištenje	46	5,1	142	6,1
(I) Djelatnosti pružanja smještaja te pripreme i usl. hrane	472	52,0	981	42,0
(J) Informacije i komunikacije	0	0,0	13	0,6
(K) Financijske djelatnosti i djelatnosti osiguranja	5	0,6	15	0,6
(L) Poslovanje nekretninama	10	1,1	15	0,6
(M) Stručne, znanstvene i tehničke djelatnosti	16	1,8	50	2,1
(N) Administrativne i pomoćne uslužne djelatnosti	87	9,6	223	9,5
(O) Javna uprava i obrana; obvezno socijalno osiguranje	3	0,3	23	1,0
(P) Obrazovanje	17	1,9	82	3,5
(Q) Zdravstvena zaštita i socijalna skrb	11	1,2	46	2,0
(R) Umjetnost, zabava i rekreacija	13	1,4	39	1,7
(S) Ostale uslužne djelatnosti	24	2,6	74	3,2
(T) Djelatnosti kućanstava	6	0,7	22	0,9
UKUPNO	908	100,0	2.338	100,0

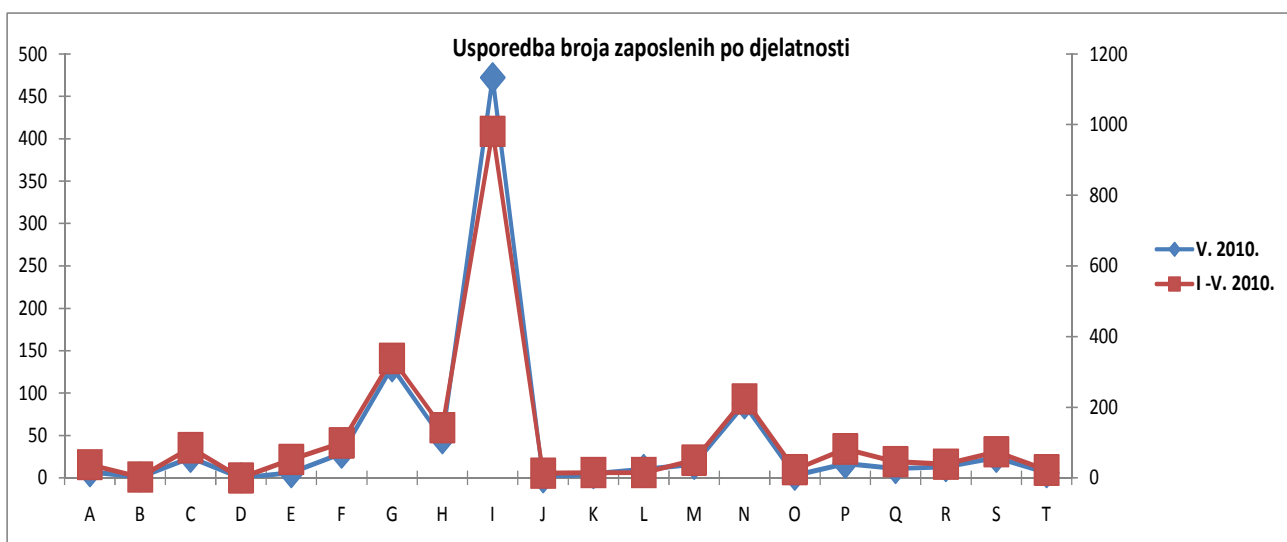


TABELA 9

Pregled nezaposlenih osoba prema općini stanovanja i starosnoj dobi u Dubrovačko-neretvanskoj županiji na dan 31.5. 2010. godine

NAZIV OPĆINE	U K U P N O	15-19	20-24	25-29	30-34	35-39	40-44	45-49	50-54	55-59	60-64
BLATO	233	8	29	28	26	22	10	27	62	17	4
DUBROVNIK	2.045	40	167	264	257	183	210	225	332	269	97
KONAVLE	365	10	37	52	37	32	33	33	57	58	16
KORČULA	362	18	56	55	52	36	33	26	34	40	11
KULA NORINSKA	159	12	24	27	14	13	30	18	16	4	1
LASTOVO	46	3	6	6	3	2	4	4	12	5	1
METKOVIĆ	1.457	88	196	227	198	163	158	148	149	101	29
MLJET	48	2	10	7	4	8	1	4	7	4	1
OPUZEN	258	6	24	45	38	32	24	27	34	22	6
OREBIĆ	194	4	29	37	24	14	19	21	21	19	6
PLOČE	736	48	103	106	102	77	85	81	71	55	8
POJEZERJE	56	4	13	9	7	4	10	5	1	3	0
SLIVNO	141	11	17	20	18	14	12	11	22	9	7
SMOKVICA	59	3	11	3	10	7	5	7	9	4	0
STON	175	6	21	24	20	18	13	25	23	14	11
VELA LUKA	312	10	31	38	35	33	20	42	47	49	7
ZAŽABLJE	66	8	9	9	6	4	11	4	8	6	1
DUBROVAČKO PRIMORJE	87	2	8	10	13	10	15	6	12	8	3
JANJINA	32	0	3	1	4	1	8	5	2	6	2
LUMBARDA	113	8	17	11	20	17	8	11	9	10	2
TRPANJ	31	0	3	2	8	6	4	4	3	1	0
ŽUPA DUBROVAČKA	440	9	41	56	48	51	47	54	76	45	13

TABELA 10

Nezaposleni hrvatski branitelji iz domovinskog rata u svibnju 2010.g.

ISPOSTAVA	UKUPNO	Bez škole i nezavršena osnovna škola	Osnovna škola	SŠ za zanimanja do 3 god. i škola za KV i VKV radnike	SŠ za zanimanja u trajanju od 4 i više godina	Gimnazija	Viša škola, I. stupanj fakulteta i stručni studij	Fakulteti, akademije, magisterij, doktorat
DUBROVNIK	425	3	105	188	76	2	28	23
Muškarci	417	3	102	187	73	2	27	23
Žene	8	0	3	1	3	0	1	0
KORČULA	105	0	19	54	23	1	5	3
Muškarci	105	0	19	54	23	1	5	3
Žene	0	0	0	0	0	0	0	0
LASTOVO	5	0	1	2	0	0	1	1
Muškarci	5	0	1	2	0	0	1	1
Žene	0	0	0	0	0	0	0	0
METKOVIĆ	241	8	53	98	60	6	6	10
Muškarci	237	8	51	97	60	6	5	10
Žene	4	0	2	1	0	0	1	0
PLOČE	81	1	10	40	26	1	2	1
Muškarci	73	1	10	37	21	1	2	1
Žene	8	0	0	3	5	0	0	0
UKUPNO	857	12	188	382	185	10	42	38

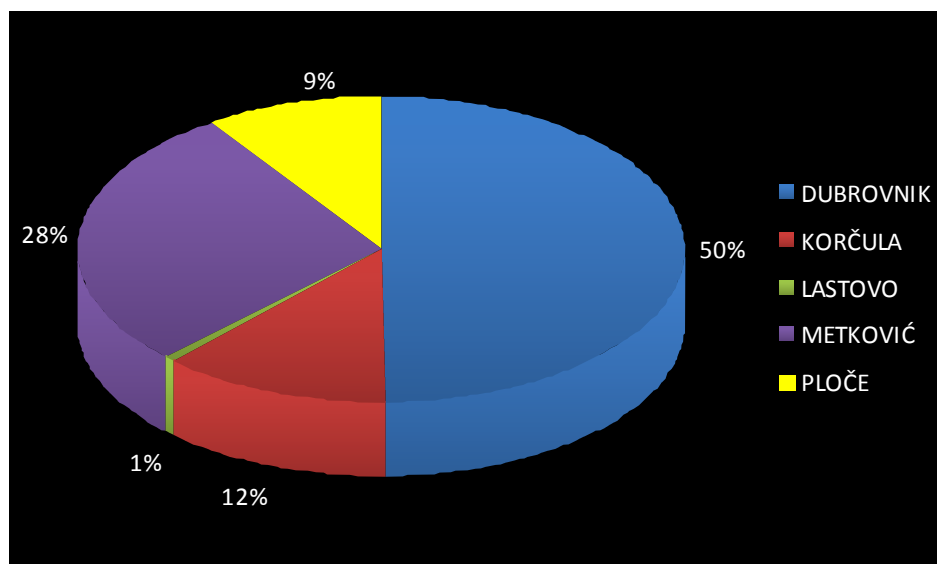


TABELA 11

Pregled zanimanja koja su najviše zastupljena na evidenciji nezaposlenih osoba na koncu svibnja 2010. godine

ZANIMANJE	STANJE KRAJEM IZVJEŠTAJNOG MJESECA		
	UKUPNO	Muškarci	Žene
administrativni službenik	476	58	418
administrator baza podataka	5	2	3
agronom	9	5	4
armirač	18	18	0
asfalter	7	7	0
autolimar	5	5	0
automehaničar	43	43	0
bankovni službenik	16	2	14
barmen	8	8	0
blagajnik	21	1	20
bravar	32	32	0
brodostrojar	27	27	0
cvječar	8	0	8
čistač ulica	19	18	1
čistačica	360	4	356
čuvar	30	30	0
čuvar objekata i okoliša	32	32	0
diplomirani ekonomist	110	42	68
diplomirani ekonomist hotelijerstva	44	12	32
diplomirani ekonomist za financije	14	5	9
diplomirani građevinski inženjer	7	5	2
diplomirani inženjer marinski biolog	6	1	5
diplomirani pravnik	34	16	18
dostavljač	26	17	9
dostavljač robe	16	16	0
drugi časnik palube	6	6	0
ekonomist	95	34	61
ekonomist računovodstva i financija	10	3	7
ekonomist turizma i ugostiteljstva	98	23	75
ekonomist za hotelijerstvo	5	0	5
ekonomski službenik	157	34	123
električar održavanja	11	11	0
elektroinstalater	47	47	0
elektromehaničar	48	48	0
elektromonter	5	5	0
elektrotehničar	66	64	2
elektrozavarivač	5	5	0
fasader	5	5	0
financijski knjigovođa	10	1	9
fizioterapeut	10	2	8
frizer	96	6	90
gipsar	16	16	0

ZANIMANJE	STANJE KRAJEM IZVJEŠTAJNOG MJESECA		
	UKUPNO	Muškarci	Žene
glasnogovornik	5	2	3
graditelj plastičnih plovila	9	4	5
građevinski inženjer	6	5	1
građevinski poslovođa	7	7	0
građevinski tehničar	20	14	6
građevinski tehničar visokogradnje	8	7	1
grafički radnik	5	3	2
hotelijsko-turistički službenik	69	18	51
hotelska domaćica	7	0	7
hotelski radnik	25	18	7
informatičar	7	5	2
instalater grijanja i klimatizacije	27	27	0
iznajmljivač vozila	11	10	1
kemijski tehničar	9	2	7
keramičar	7	7	0
klesar	8	8	0
knjigovođa	80	6	74
komercijalist	66	30	36
komercijalni službenik	25	10	15
konobar	345	181	164
kormilar	15	15	0
kovinotokar	17	16	1
kozmetičar	15	0	15
krojač	94	4	90
kućna pomoćnica	8	0	8
kućni majstor	37	37	0
kuhar	165	77	88
kuhinjski radnik	189	17	172
laboratorijski radnik	5	0	5
ličilac	10	10	0
limar	5	5	0
lučki radnik	13	12	1
maser	17	4	13
medicinska sestra	34	1	33
medicinski laboratorijski tehničar	6	1	5
mehaničar brodskih strojeva	16	16	0
mesar	26	26	0
mornar	22	22	0
nautičar unutarnje plovidbe	21	20	1
novinar	8	3	5
njegovatelj djece	7	0	7
njegovatelj starijih i nemoćnih osoba	26	0	26
odgojitelj predškolske djece	24	0	24
organizator putovanja	6	0	6
pekar	8	6	2
peradarski radnik	12	6	6
pipničar	5	1	4
poljoprivredni radnik	37	23	14

ZANIMANJE	STANJE KRAJEM IZVJEŠTAJNOG MJESECA		
	UKUPNO	Muškarci	Žene
poljoprivredni tehničar	30	13	17
pomoćni bravar	5	4	1
pomoćni elektroinstalater	5	5	0
pomoćni konobar	71	32	39
pomoćni kuhar	139	36	103
pomoćni ličilac	12	12	0
pomoćni stolar	8	8	0
pomoćni zidar	17	17	0
pomorski agent	5	2	3
poslovođa trgovine	10	4	6
poslužitelj/pekarski proizvodi i slatkiši	6	4	2
poštar	14	11	3
pralja	40	2	38
pratitelj	10	3	7
prodavač	846	104	742
prodavač u kiosku i tržnici	14	3	11
profesor engleskoga jezika	10	0	10
profesor hrvatskoga jezika	10	2	8
profesor povijesti	5	5	0
profesor tjelesne i zdravstvene kulture	8	4	4
programer računalnih primjena	5	4	1
prometnik vlakova	6	6	0
pt-šalterski službenik	7	1	6
računalni tehničar	6	6	0
radnik na montaži	10	10	0
radnik na proizvodnoj liniji	12	2	10
radnik na tržnici	5	2	3
radnik niskogradnje	36	36	0
radnik u ekonomskom dvorištu	13	9	4
radnik u održavanju	12	11	1
radnik visokogradnje	35	35	0
ratarski radnik	8	1	7
recepcionar	110	31	79
restaurator drvenih predmeta/spec/	5	2	3
ribar na moru	18	15	3
rukovatelj građevinskim strojevima	37	37	0
rukovatelj/alatni stroj	10	9	1
rukovatelj/lučka mehanizacija	8	8	0
skiper	10	10	0
skladišni radnik	219	119	100
skladištar	79	72	7
slastičar	22	0	22
sobarica	167	2	165
soboslikar i ličilac	31	31	0
stolar	41	41	0
strojarski inženjer	6	4	2

ZANIMANJE	STANJE KRAJEM IZVJEŠTAJNOG MJESECA		
	UKUPNO	Muškarci	Žene
strojarski tehničar	46	40	6
strojobravar	19	19	0
strukovni učitelj cestovnoga prometa	6	6	0
šalterski službenik putničke agencije	19	3	16
šivač	40	1	39
šivač tekstila	19	0	19
špeditersko agencijski službenik	7	3	4
šumski radnik	33	32	1
tajnica	29	0	29
tehničar cestovnog prometa	7	4	3
tesar	22	22	0
transportni radnik	56	51	5
treći časnik palube	8	8	0
treći časnik stroja	5	5	0
trgovac	23	7	16
trgovački putnik	18	14	4
trgovački radnik	38	7	31
turistički animator	5	4	1
učitelj predškolske djece	6	0	6
učitelj razredne nastave	22	0	22
upravni pravnik	23	6	17
upravni službenik	18	4	14
uredski namještenik	10	0	10
uzgajivač ribe i školjki	7	6	1
vatrogasac	61	61	0
vinogradar	6	3	3
vinogradarski radnik	14	11	3
voćar	15	6	9
voćarski radnik	17	5	12
vodič	12	5	7
voditelj nabave i prodaje	5	4	1
vodoinstalater	29	29	0
vozač autobusa	13	13	0
vozač lakog dostavnog vozila	66	66	0
vozač taksija	10	10	0
vozač teretnog vozila	155	155	0
vozač viličara	7	7	0
vratar	20	20	0
vrtlar	15	9	6
vrtlarski radnik	11	9	2
zapovjednik broda	8	8	0
zavarivač	18	18	0
zidar	37	37	0
zidarski radnik	8	8	0
zubotehničar	9	1	8

3. Izvori podataka i objašnjenje pojmova

Izvori podataka za Mjesečni statistički bilten su evidencije koje se vode u Hrvatskom zavodu za zapošljavanje prema odredbama Zakona o posredovanju pri zapošljavanju i pravima za vrijeme nezaposlenosti (NN br. 80/08 od 02. srpnja 2008.), važećih pravilnika (Pravilnik o načinu prijavljivanja i vođenju evidencije Hrvatskog zavoda za zapošljavanje, Pravilnik o aktivnom traženju posla i raspoloživosti za rad, Pravilnik o obavljanju djelatnosti u svezi sa zapošljavanjem izvan Hrvatskog zavoda za zapošljavanje i Pravilnik o odgovarajućem smještaju).

NEZAPOSLENE OSOBE

Osobe u dobi od 15 do 65 godina sposobne ili djelomično sposobne za rad koje nisu u radnom odnosu, raspoložive za rad, aktivno traže posao i zadovoljavaju sve kriterije iz odredbi Zakona o posredovanju pri zapošljavanju i pravima za vrijeme nezaposlenosti (čl.10.), a evidentirane su u Hrvatskom zavodu za zapošljavanje na kraju izvještajnog mjeseca.

U Zakonu o posredovanju pri zapošljavanju i pravima za vrijeme nezaposlenosti (NN br. 80/08 od 02. srpnja 2008.) nezaposlena osoba je definirana na sljedeći način:

Nezaposlenom osobom u smislu ovog Zakona smatra se osoba sposobna ili djelomično sposobna za rad, u dobi 15-65 godina koja nije u radnom odnosu, aktivno traži posao i raspoloživa je za rad, te ako:

- ne ostvari mjesečni primitak od pružanja usluga prema posebnim propisima ili ne ostvari

mjesečni primitak, odnosno dohodak od druge samostalne djelatnosti prema propisima o porezu na dohodak, a koji je veći od najniže osnovice na koju se obračunavaju doprinosi za obavezna osiguranja prema posebnim propisima

- nema registrirano trgovačko društvo ili drugu pravnu osobu, odnosno nema više od 25% udjela u trgovačkom društvu ili drugoj pravnoj osobi
- nema registrirani obrt, slobodno zanimanje ili djelatnost poljoprivrede i šumarstva
- nije osigurana kao poljoprivrednik po propisima o mirovinskom osiguranju
- nije zaposlena prema posebnim propisima
- nije korisnik mirovine, osim korisnika mirovine koji ostvari pravo na invalidsku mirovinu na temelju profesionalne nesposobnosti za rad
- ne ispunjava uvjete za prijevremenu starosnu mirovinu i starosnu mirovinu
- nije redoviti učenik ili student.

NOVOPRIJAVLJENI

Nezaposlene osobe koje su se tijekom izvještajnog mjeseca prijavile u evidenciju Hrvatskog zavoda za zapošljavanje.

ULAZAK U NEZAPOSLENOST

- **Izravno iz radnog odnosa** – odnosi se na nezaposlene osobe koje su neposredno prije prijavljivanja na evidenciju Hrvatskog zavoda za

zapošljavanje bile u radnom odnosu.

- **Iz individualne poljoprivrede ili nekog drugog oblika rada** – odnosi se na nezaposlene osobe koje su neposredno prije prijavljivanja na evidenciju Hrvatskoga zavoda za zapošljavanje bile zaposlene na vlastitom gospodarstvu ili gospodarstvu u vlasništvu obitelji, radile kao pomažući članovi obitelji u obiteljskom poduzeću i sl.
- **Izravno iz redovnog školovanja** – odnosi se na nezaposlene osobe koje su neposredno prije prijavljivanja na evidenciju Hrvatskog zavoda za zapošljavanje bile na redovitom školovanju, tj. bili učenici ili studenti uključeni u redovito obrazovanje.
- **Iz neaktivnosti** – odnosi se na nezaposlene osobe koje neposredno prije prijavljivanja na evidenciju Hrvatskoga zavoda za zapošljavanje nisu bile na redovitom školovanju i nisu radile, tj. bile su neaktivne. U ovu kategoriju ulaze npr. osobe koje duže vrijeme nisu bile u radnom odnosu niti su radile u drugim oblicima zaposlenosti, domaćice, osobe na odsluženju redovnog vojnog roka i sl.

ZAPOSLENI S EVIDENCIJE

Osobe koje su se tijekom izvještajnog mjeseca zaposlile u zemlji ili inozemstvu, a bile su u evidenciji Hrvatskog zavoda za zapošljavanje. Informacija o zaposlenju temelji se na obavijesti koju Hrvatskom zavodu za zapošljavanje dostavlja poslodavac ili radnik, odnosno na nekom drugom saznanju o zapošljavanju osobe. Na

temelju tih informacija osoba se briše iz evidencije nezaposlenih osoba.

BRISANI IZ EVIDENCIJE

Prema članku 17. Zakona o posredovanju pri zapošljavanju i pravima za vrijeme nezaposlenosti, osoba se briše iz evidencije, odnosno evidenciju o nezaposlenoj osobi Zavod prestaje voditi, ako ta osoba:

- zasnuje radni odnos,
- ostvari mjesečni primitak od pružanja usluga prema posebnim propisima ili ostvari mjesečni primitak, odnosno dohodak od samostalne djelatnosti prema propisima o porezu na dohodak, a koji je veći od najniže osnovice na koju se obračunavaju doprinosi za obvezna osiguranja prema posebnim propisima,
- obavlja posao bez potvrde, ugovora, odnosno rješenja na temelju kojeg radi,
- registrira trgovačko društvo ili drugu pravnu osobu, odnosno stekne više od 25% udjela u trgovačkom društvu ili drugoj pravnoj osobi,
- registrira obrt, slobodno zanimanje ili djelatnost poljoprivrede i šumarstva,
- postane poljoprivredni osiguranik po propisima o mirovinskom osiguranju,
- zaposli se prema posebnim propisima,
- ispunj uvjete za prijevremenu starosnu mirovinu, starosnu mirovinu, odnosno ostvari obiteljsku mirovinu ili ostvari invalidsku mirovinu zbog opće nesposobnosti za rad,
- ima utvrđenu opću nesposobnost za rad,

- obavlja volonterski rad prema propisima o radu,
- ostvari prava na roditeljsku, roditeljsku, posvojiteljsku ili skrbničku poštedu od rada po posebnom propisu,
- postane redovni učenik ili student,
- nastupi na dragovoljno služenje vojnog roka,
- bude pritvorena,
- nastupi na izdržavanje kazne zatvora,
- navršši 65 godina života,
- bude uključena u program obrazovanja od strane Zavoda do isteka toga programa,
- odbije se uključiti u obrazovanje ili bez opravdanog razloga prekine, odnosno ne završi obrazovanje koje je sukladno njezinim procijenjenim psihofizičkim mogućnostima organizirao i troškove snosi Zavod u cilju povećanja njene mogućnosti zapošljavanja,
- ne javi se Zavodu u dva uzastopna mjeseca, a ne obavijesti Zavod o opravdanim razlozima nejavljanja,
- ne ispunjava uvjete o aktivnom traženju posla i raspoloživosti za rad u skladu sa čl.11 spomenutog Zakona,
- odjavi se s evidencije
- ne prihvati ponuđeno zaposlenje u okviru stečene stručne spreme i radnog iskustva do utvrđivanja profesionalnog plana iz članka 21. ovog Zakona, a nakon toga ponuđeno zaposlenje iz utvrđenog profesionalnog plana ili svojim postupanjem uzrokuje odbijanje zaposlenja od strane poslodavca,

odnosno ne prihvati ponuđeno zaposlenje koje odgovara njezinim procijenjenim psihofizičkim sposobnostima ako se vodi u evidenciji Zavoda duže od 12 mjeseci.

OSOBE KOJE PRVI PUT TRAŽE ZAPOSLENJE su nezaposlene osobe evidentirane u Hrvatskom zavodu za zapošljavanje na kraju izvještajnog mjeseca koje nisu bile u radnom odnosu.

KORISNICI NOVČANE NAKNADE su nezaposlene osobe evidentirane u Hrvatskom zavodu za zapošljavanje koje su prema odredbama Zakona o posredovanju pri zapošljavanju i pravima za vrijeme nezaposlenosti ostvarile novčanu naknadu tijekom izvještajnog mjeseca.

TRAŽENI RADNICI predstavljaju broj slobodnih radnih mjesta koje poslodavci prijavljuju Hrvatskom zavodu za zapošljavanje tijekom izvještajnog mjeseca.

TEMELJI PRESTANKA RADNOG ODNOSA
U kategoriji **otkaz od strane poslodavca** obuhvaćeni su prema Zakonu o radu, pročišćeni tekst (Narodne novine, 137/04.) člancima 113. i 114. slučajevi redovitoga i izvanrednog otkaza ugovora o radu.
Redoviti slučajevi otkaza ugovora o radu jesu:

- Ako prestane potreba za obavljanje određenog posla zbog gospodarskih, tehničkih ili organizacijskih razloga, (poslovno uvjetovani otkaz)
- Ako radnik nije u mogućnosti uredno izvršavati svoje obveze iz radnog odnosa zbog određenih

trajnih osobina ili sposobnosti, (osobno uvjetovani otkaz)

- Ako radnik krši obveze iz radnog odnosa, (otkaz uvjetovan skrivljenim ponašanjem zaposlenika).

Izvanredni otkaz ugovora o radu je otkaz od strane poslodavca zbog osobito teške povrede obveze iz radnog odnosa ili kada zbog neke druge osobito važne činjenice nastavak radnog odnosa nije moguć.

Otkaz s ponudom izmijenjenog ugovora prema Zakonu o radu (čl.121.) primjenjuje se kad poslodavac otkáže ugovor i istodobno predloži zaposleniku sklapanje ugovora o radu pod izmijenjenim uvjetima.

Ugovor o radu može se otkazati tijekom **probnog rada**.

Ugovor o radu može prestati istekom vremena na koje je sklopljen ugovor o radu na određeno vrijeme.

Sporazumni prekid radnog odnosa predstavlja sporazum poslodavca i zaposlenika o prestanku ugovora o radu i to obvezno u pisanom obliku (čl.111.).

Otkaz od strane zaposlenika obuhvaća redoviti otkaz ugovora o radu (čl.113.) i izvanredni otkaz ugovora o radu (čl.114.) od strane zaposlenika.

Pod **ostalim razlozima** obuhvaćeni su sljedeći temelji: nesposobnost za rad, otkaz zbog odsutnosti s rada radi **izdržavanja** kazne zatvora dulje od šest mjeseci i prestanak rada strancu koji nema radnu dozvolu.

NEZAPOSLENE OSOBE ZBOG PRESTANKA RADA POSLODAVCA su one nezaposlene osobe evidentirane u Hrvatskom zavodu za zapošljavanje koje su ostale bez posla zbog prestanka rada poslodavca, otvaranja

stečajnog postupka i postupka likvidacije.

NEZAPOSLENI HRVATSKI BRANITELJI

Nezaposlene osobe evidentirane u Hrvatskom zavodu za zapošljavanje na kraju izvještajnog mjeseca koje su prema odredbama Zakona o pravima hrvatskih branitelja iz Domovinskog rata i članova njihove obitelji (NN 174/04., 92/05., 107/07) stekle status branitelja. Taj se status dokazuje potvrdom Ministarstva obrane, odnosno Ministarstva unutarnjih poslova.

ZAPOSLENI PREMA MJESTU RADA

Pod mjestom rada u kojem se radnik zaposlio navedene su četiri opcije:

- Radnik se zaposlio na području **ispostave** Hrvatskog zavoda za zapošljavanje u kojoj je bio prijavljen.
- Radnik se zaposlio na području **područne službe** Hrvatskog zavoda za zapošljavanje u kojoj je bio prijavljen.
- Radnik se zaposlio na području **drugih područnih službi** Hrvatskog zavoda za zapošljavanje, a ne u onoj u kojoj je bio prijavljen.
- Radnik se zaposlio u **inozemstvu**.

OSTALI TRAJTELJI ZAPOSLENJA

Osobe koje se mogu prijaviti Zavodu prema članku 13. Zakona o posredovanju pri zapošljavanju i pravima za vrijeme nezaposlenosti (NN br. 80/08) radi promjene zaposlenja odnosno posredovanja, bez obveze redovnog javljanja, a ne smatraju se nezaposlenima iz članka 10. spomenutog zakona.

