



# **Godišnjak** **2016.**



## IMPRESUM

Nakladnik	Hrvatski zavod za zapošljavanje Regionalni ured Zagreb Zagreb, Ulica kralja Zvonimira 15 Telefon: (01) 46 99 999 Web-stranice: <a href="http://www.hzz.hr">http://www.hzz.hr</a>
Za nakladnika	Marija Halić, v.d. predstojnice Regionalnog ureda Zagreb
Uredništvo	Irena Matejčić E-mail: <a href="mailto:irena.matejcic@hzz.hr">irena.matejcic@hzz.hr</a>
Godina izdanja	XXVII.

Zagreb, svibanj 2017. godine

<b>I. GOSPODARSKA KRETANJA I TRŽIŠTE RADA</b>	<b>1</b>
<b>II. NEZAPOSLENOST</b>	<b>5</b>
Prosječan broj nezaposlenih i kretanje ukupne nezaposlenosti	5
Struktura nezaposlenih prema spolu, dobi i razini obrazovanja	6
Struktura nezaposlenih prema rodu zanimanja	8
Struktura nezaposlenih prema djelatnosti prethodnog zaposlenja	9
Struktura nezaposlenih prema trajanju nezaposlenosti	11
Ulasci u evidenciju nezaposlenih	14
<b>III. POTRAŽNJA ZA RADNOM SNAGOM I ZAPOŠLJAVANJE</b>	<b>17</b>
Prijavljena slobodna radna mjesta	17
Zapošljavanje osoba iz evidencije Zavoda	20
Stopa zapošljavanja	23
Sezonsko zapošljavanje	24
Međumjesno zapošljavanje	24
Zapošljavanje osoba u inozemstvu i EURES - mreža javnih zavoda za zapošljavanje	25
<b>IV. KRETANJE ODREĐENIH SKUPINA U EVIDENCIJI NEZAPOSLENIH</b>	<b>27</b>
Mlade osobe	27
Osobe s 50 i više godina	28
Osobe s invaliditetom	29
Osobe s faktorima otežane zapošljivosti	33
Hrvatski branitelji	34
<b>V. PRIPREMA ZA ZAPOŠLJAVANJE</b>	<b>35</b>
Profesionalno usmjeravanje učenika	35
Profesionalno usmjeravanje nezaposlenih osoba	35
CISOK centri Zagreb	36
E-usmjeravanje	36
Obrazovanje za potrebe tržišta rada	37
Profesionalna selekcija za zapošljavanje	37
Centar za informiranje i poslovno savjetovanje (CIPS)	37
Ostale aktivnosti	38
<b>VI. AKTIVNA POLITIKA ZAPOŠLJAVANJA</b>	<b>39</b>
<b>VII. PRAVA TIJEKOM NEZAPOSLENOSTI</b>	<b>41</b>
Novčana naknada	41
<b>VIII. PROJEKTI</b>	<b>44</b>
<b>IX. TABLICE</b>	<b>47</b>



## I. GOSPODARSKA KRETANJA I TRŽIŠTE RADA

Gospodarska kretanja u 2016. godini na području Grada Zagreba i Zagrebačke županije odraz su stanja u hrvatskom gospodarstvu. Bruto domaći proizvod Republike Hrvatske 2016. godine, prema prvim objavljenim podacima Državnog zavoda za statistiku, bio je realno veći za 2.9% u odnosu na 2015. godinu, što je gotovo dvostruko više u odnosu na porast iz 2015. (1.6%). U prvom tromjesečju 2016., u odnosu na isto tromjesečje prethodne godine, BDP je bio realno veći za 2.7%; u drugom tromjesečju za 2.8%; u trećem tromjesečju za 2.9%, a u četvrtom tromjesečju za 3.4%. Najveći pozitivan doprinos povećanju obujma BDP-a u četvrtom tromjesečju 2016. ostvaren je rastom izvoza roba. Podatke o kretanju BDP-a na županijskoj razini za 2014. godinu Državni zavod za statistiku objavio je 15. veljače 2017. godine. Udjel Grada Zagreba u ukupnom BDP-u Republike Hrvatske bio je 2014. godine 33,3%, a Zagrebačke županije 5,8%, što znači da se na području Regionalnog ureda Zagreb ostvaruje 39,1% ukupnoga hrvatskog bruto domaćeg proizvoda.

Ukupna industrijska proizvodnja zabilježila je prosječan rast u 2016. godini od 5,0% u usporedbi s istim razdobljem godinu prije.

Podaci o obujmu građevinske aktivnosti pokazuju pozitivne pomake prisutne tijekom 2016. U odnosu na ista razdoblja prethodne godine, u prvom tromjesečju građevinska aktivnost bila je veća za 2,1%, u drugom se porast smanjio na 1,9%, a u trećem tromjesečju ponovno je zabilježen rast od 2,1%, da bi u četvrtom tromjesečju građevinska aktivnost zabilježila porast od 3,9%.

Prosječan godišnji rast trgovine na malo u 2016. iznosio je 4,0%.

Godina 2016. bila je deflacijska, uz prosječnu godišnju razinu potrošačkih cijena za 1,1% nižu u odnosu na godinu prije.

Na razini Hrvatske ukupan broj turističkih dolazaka u 2016. godini bio je veći za 8,7% u odnosu na isto razdoblje godinu prije, dok je ukupan broj noćenja veći za 9,0%. Broj turističkih dolazaka u Gradu Zagrebu 2016. veći je za 6,9% u odnosu na godinu prije, uz dosegnutih ukupno 1.152.598 dolazaka, dok je broj noćenja veći za 11,7%, a ostvareno ih je ukupno 2.016.107. U ukupnom broju turističkih dolazaka udjel stranih turista je 79,8%. Udjel stranih turista u ukupnom broju ostvarenih noćenja bio 80,4%. Na području Zagrebačke županije ostvareno je u 2016. ukupno 75.527 turističkih dolazaka ili 15,0% više nego prethodne godine, te 128.255 noćenja ili 14,9% više u odnosu na godinu prije. U ukupnom broju dolazaka udjel stranih turista je 68,3%, dok je udjel stranih turista u ukupnom broju ostvarenih noćenja 64,7%.

U Hrvatskoj je na dan 31. prosinca 2016. bila ukupno 255.351 registrirana pravna osoba (144.522 aktivne ili 56.6%), od čega je trgovačkih društava bilo registriranih 185.969 (114.364 aktivna ili 61.5%). Nešto manje od jedne trećine ukupno

registriranih poslovnih subjekata (pravnih osoba) smješteno je na području Grada Zagreba, no njegov je udjel za subjekte obrta i slobodnih zanimanja bitno manji i iznosi 18,6%. U ukupnom broju registriranih trgovačkih društava u Hrvatskoj, udjel Grada Zagreba iznosio je 34,7%, a u ukupnom broju aktivnih 34,9%. Na području Grada Zagreba ukupno je sa stanjem 31. prosinca 2016. bilo registriranih 80.685 pravnih osoba, a od tog broja aktivnih je bilo njih 46.563 (57,7%). U kategoriji trgovačkih društava od ukupno 64.581 registriranog, aktivnih je bilo 39.867 ili 61,7%. Istovremeno, na području Zagrebačke županije bile su 15.654 registrirane pravne osobe, od kojih je aktivno bilo njih 9.157 (58,5%). U kategoriji trgovačkih društava registriranih je bilo 11.835, od kojih su aktivna bila 7.434 ili 62,8%. Udjel Zagrebačke županije u ukupnom broju registriranih i aktivnih hrvatskih trgovačkih društava bio je 6,4%, odnosno 6,5%. Što se tiče ukupnoga broja pravnih osoba u Hrvatskoj, udjel Zagrebačke županije u ukupnom broju registriranih pravnih osoba u Hrvatskoj bio je 6,1%, a u skupini aktivnih 6,3%.

Prosječan broj zaposlenih u pravnim osobama u Hrvatskoj prema podacima DZS-a manji je za 1,2% u odnosu na isto razdoblje godinu prije.

Prosječna mjesečna isplaćena neto plaća po zaposlenome u pravnim osobama Republike Hrvatske iznosila je 5.685 kuna, što je u odnosu na isto razdoblje 2015. realno povećanje od 2,7%.

Povećanje gospodarskih aktivnosti pozitivno se odrazilo na pokazatelje tržišta rada.

Prema podacima Državnog zavoda za statistiku Republike Hrvatske i Hrvatskog zavoda za mirovinsko osiguranje na području Grada Zagreba i Zagrebačke županije (stanje 31.3.2016.) nešto je povećana razina ukupnog aktivnog stanovništva (za 1,1%), uz povećanje broja zaposlenih (za 3,0%) te smanjenje broja nezaposlenih (za 14,4%), što je rezultiralo smanjenjem stope nezaposlenosti.

Aktivno stanovništvo (31.3.)									
	Grad Zagreb			Zagrebačka županija			Regionalni ured Zagreb		
	2016.	2015.	Indeks	2016.	2015.	Indeks	2016.	2015.	Indeks
<b>Aktivno stanovništvo</b>	437.650	431.372	101,5	92.996	93.617	99,3	530.646	524.989	101,1
<b>Zaposleni</b>	401.642	389.888	103,0	78.909	76.605	103,0	480.551	466.493	103,0
- Zaposleni u pravnim osobama	371.631	359.288	103,4	65.113	62.686	103,9	436.744	421.974	103,5
- Zaposleni u obrtu i slobodnim profesijama	29.502	30.082	98,1	12.273	12.302	99,8	41.775	42.384	98,6
- Osiguranici poljoprivrednici	509	518	98,3	1.523	1.617	94,2	2.032	2.135	95,2
<b>Nezaposleni</b>	36.008	41.484	86,8	14.087	17.012	82,8	50.095	58.496	85,6
<b>Stopa registrirane nezaposlenosti</b>	8,2	9,6		15,1	18,2		9,4	11,1	

Izvor: Državni zavod za statistiku Republike Hrvatske (Priopćenje broj 9.2.4./2017., Priopćenje broj 9.2.2/1./2016.)  
Hrvatski zavod za mirovinsko osiguranje (Statističke informacije broj 1/2016.)  
Hrvatski zavod za zapošljavanje

Krajem ožujka 2016. godine na promatranom području bila je zaposlena 480.551 osoba, od čega najviše u pravnim osobama - 436.744 ili 89,2% (3,5% više nego krajem ožujka 2015.), zatim u obrtu i slobodnim profesijama - 41.775 ili 10,1% (1,4% manje nego u 2015.) te osiguranika poljoprivrednika - 2.032 ili 0,7% (4,8% manje nego u 2015.).

Prema Nacionalnoj klasifikaciji djelatnosti najveći je broj zaposlenih osoba bio u trgovini na veliko i na malo; popravku motornih vozila i motocikla (86.622 ili 18,0%), prerađivačkoj industriji (63.039 ili 13,1%), javnoj upravi i obrani; obveznom socijalnom osiguranju (39.366 ili 8,2%), stručnim, znanstvenim i tehničkim djelatnostima (36.813 ili 7,7%), obrazovanju (35.649 ili 7,4%), djelatnosti zdravstvene zaštite i socijalne skrbi (33.032 ili 6,9%) te građevinarstvu (29.256 ili 6,1%).

Promatrajući prema sektoru djelatnosti (poljoprivredni, nepoljoprivredni i uslužni), struktura zaposlenih osoba krajem ožujka 2016. godine pokazuje da je 77,5% zaposlenih radilo u uslužnim djelatnostima, 21,5% u nepoljoprivrednim djelatnostima te 1,0% u poljoprivrednim djelatnostima.

Stopa registrirane nezaposlenosti smanjila se u odnosu na isti mjesec 2015. godine na području Grada Zagreba s 9,6% na 8,2%, na području Zagrebačke županije s 18,2% na 15,1% te Regionalnog ureda Zagreb s 11,1% na 9,4%.

**Zaposleni 31. 3. 2016. na prostoru Regionalnog ureda Zagreb (Grad Zagreb i Zagrebačka županija)  
prema djelatnostima NKD-a**

Djelatnost NKD-a	UKUPNO			Pravne osobe		Obrt i slobodne profesije	
	Broj	%	Indeks 2016./2015.	Broj	Indeks 2016./2015.	Broj	Indeks 2016./2015.
Poljoprivreda, šumarstvo i ribarstvo	2.568	0,6	97,2	2.082	98,7	486	91,0
Individualna poljoprivreda	2.032	0,4	95,2	-	-	-	-
<b>Poljoprivredne djelatnosti</b>	<b>4.600</b>	<b>1,0</b>	<b>96,3</b>	<b>2.082</b>	<b>98,7</b>	<b>486</b>	<b>91,0</b>
Rudarstvo i vađenje	2.352	0,5	92,2	2.342	92,3	10	71,4
Prerađivačka industrija	63.039	13,1	105,3	55.839	106,4	7.200	98,0
Opskrba električnom energijom, plinom, parom i klimatizacija	3.941	0,8	96,7	3.941	96,7	0	-
Opskrba vodom; uklanjanje otpadnih voda, gospodarenje otpadom te djelatnosti sanacije okoliša	4.969	1,0	107,0	4.928	106,9	41	117,1
Građevinarstvo	29.256	6,1	104,1	25.798	105,0	3.458	97,7
<b>Nepoljoprivredne djelatnosti</b>	<b>103.557</b>	<b>21,5</b>	<b>104,4</b>	<b>92.848</b>	<b>105,2</b>	<b>10.709</b>	<b>97,9</b>
Trgovina na veliko i na malo; popravak motornih vozila i motocikla	86.622	18,0	103,5	81.440	104,0	5.182	96,2
Prijevoz i skladištenje	26.029	5,4	104,1	22.998	104,7	3.031	99,3
Djelatnosti pružanja smještaja te pripreme i usluživanja hrane	19.159	4,0	109,1	14.078	114,3	5.081	97,1
Informacije i komunikacije	24.135	5,0	104,5	23.568	104,4	567	107,2
Financijske djelatnosti i djelatnosti osiguranja	20.634	4,3	99,1	20.476	98,9	158	147,7
Poslovanje nekretninama	4.300	0,9	118,0	4.205	118,8	95	93,1
Stručne, znanstvene i tehničke djelatnosti	36.813	7,7	100,4	31.877	100,5	4.936	99,3
Administrativne i pomoćne uslužne djelatnosti	23.462	4,9	106,6	22.448	106,5	1.014	107,6
Javna uprava i obrana; obvezno socijalno osiguranje	39.366	8,2	101,1	38.791	101,2	575	95,0
Obrazovanje	35.649	7,4	102,1	35.458	102,0	191	119,4
Djelatnosti zdravstvene zaštite i socijalne skrbi	33.032	6,9	99,8	29.772	99,7	3.260	100,8
Umjetnost, zabava i rekreacija	9.978	2,1	98,1	8.543	98,4	1.435	96,3
Ostale uslužne djelatnosti	12.693	2,6	103,6	8.160	104,7	4.533	101,7
Djelatnosti kućanstava kao poslodavaca; djelatnosti kućanstva koja proizvode različitu robu i obavljaju različite usluge za vlastite potrebe	502	0,1	80,4	0	-	502	80,4
Djelatnosti izvanteritorijalnih organizacija i tijela	0	0,0	-	0	-	0	-
<b>Uslužne djelatnosti</b>	<b>372.374</b>	<b>77,5</b>	<b>102,7</b>	<b>341.814</b>	<b>103,1</b>	<b>30.560</b>	<b>98,9</b>
Nerazvrstani prema djelatnosti	20	0,0	71,4	-	-	20	71,4
<b>UKUPNO</b>	<b>480.551</b>	<b>100,0</b>	<b>103,0</b>	<b>436.744</b>	<b>103,5</b>	<b>41.775</b>	<b>98,6</b>

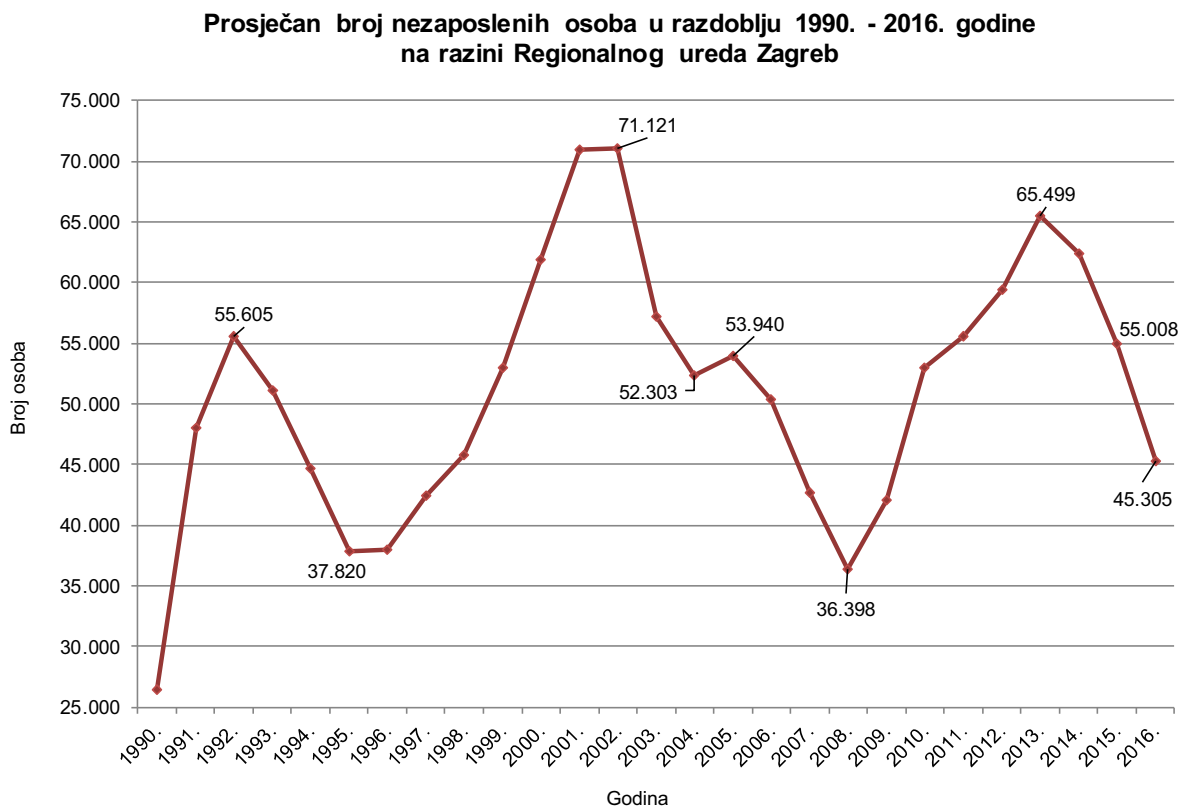
Izvor: Državni zavod za statistiku Republike Hrvatske (Priopćenje broj 9.2.4./2015., Priopćenje broj 9.2.2/1./2014.)  
Hrvatski zavod za mirovinsko osiguranje (Statističke informacije broj 1/2014.)



## II. NEZAPOSLENOST

### *Prosječan broj nezaposlenih i kretanje ukupne nezaposlenosti*

Evidentirana nezaposlenost je jedan od osnovnih pokazatelja stanja gospodarstva, a u Regionalnom uredu Zagreb tijekom 2016. godine evidentirano je u prosjeku mjesečno 45.305 nezaposlenih osoba što je za 17.6% manje (Grad Zagreb 16.3% manje i Zagrebačka županija 20.9% također manje) nego u 2015. godini.

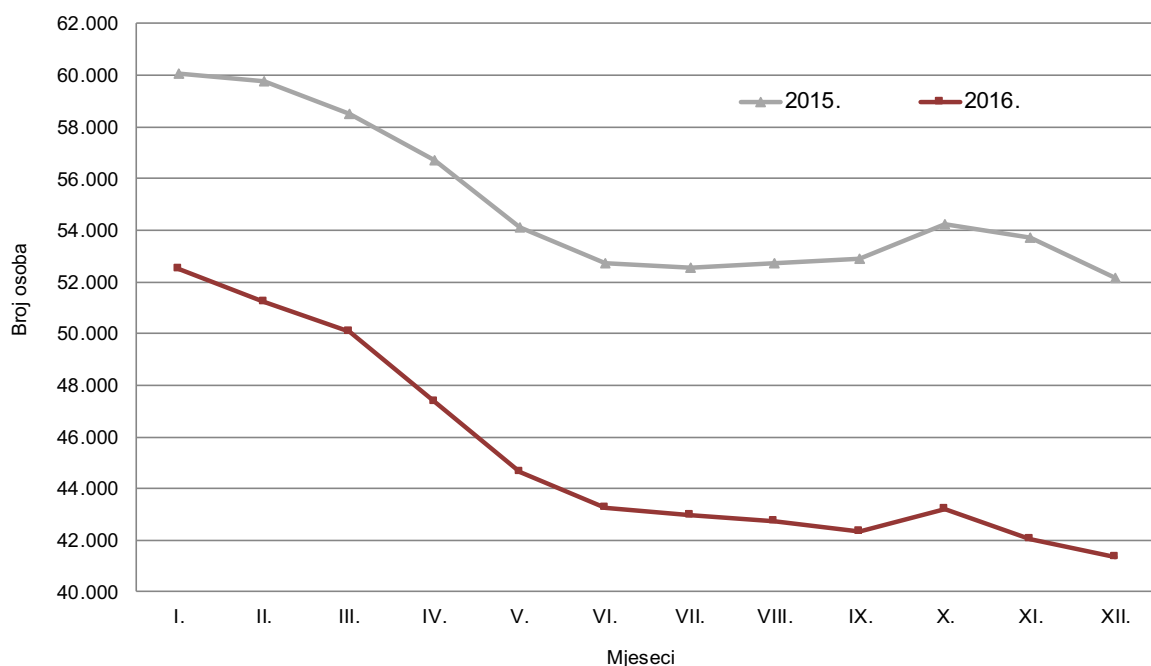


Tijekom 2016. godine broj nezaposlenih u evidenciji Hrvatskog zavoda za zapošljavanje Regionalnog ureda Zagreb u odnosu na prethodni mjesec bilježio je porast samo tijekom siječnja i listopada, za razliku od 2015. godine kada je broj nezaposlenih bio u porastu u siječnju, kolovozu, rujnu i listopadu, što se može vidjeti na slijedećem grafičkom prikazu. Najveći broj nezaposlenih tijekom promatrane godine zabilježen je u siječnju (52.478), a najmanji u prosincu (41.365).

Krajem prosinca 2016. godine broj nezaposlenih u evidenciji Regionalnog ureda Zagreb bio je za 20.7% manji nego u istom mjesecu 2015. godine te je iznosio 17.5% od ukupnog broja nezaposlenih na razini HZZ-a. Broj nezaposlenih je u padu jer je broj novoprijavljenih osoba (51.681) bio manji od izlazaka iz nezaposlenosti (62.465), odnosno zaposlenih s evidencije (38.650) i izlazaka zbog ostalih razloga (23.815).

Istovremeno, broj evidentiranih nezaposlenih osoba na razini Grada Zagreba manji je za 19.1%, a Zagrebačke županije za 24.7%.

**Evidentirane nezaposlene osobe na razini Regionalnog ureda Zagreb  
u 2016., 2015. godini (po mjesecima)**



**Struktura nezaposlenih prema spolu, dobi i razini obrazovanja**

Od ukupnog prosječnog broja nezaposlenih (45.305) u 2016. godini na muškarce se odnosi 20.756 ili 45.8%, a na žene 24.549 ili 54.2%, što znači da je udjel žena veći, a promatramo li porast nezaposlenosti u odnosu na 2015. godinu vidjet ćemo da je broj nezaposlenih muškaraca zabilježio pad od 20.5%, a žena 15.0%.

Što se tiče kretanja nezaposlenosti prema dobi, prosječan broj nezaposlenih povećao se samo u dobnoj skupini od 60 i više godina (1.1%). Najveća smanjenja prosječnog broja nezaposlenih zabilježena su kod mlađih dobnih skupina: od 15 do 19 godina (28.5%), od 20 do 24 godine (24.8%), od 30 do 34 godine (21.5%) te u skupini od 25 do 29 godina (20.5%).

Prosječan broj nezaposlenih prema spolu u 2015. i 2016. godini									
Godina	Grad Zagreb			Zagrebačka županija			Regionalni ured Zagreb		
	Ukupno	Muškarci	Žene	Ukupno	Muškarci	Žene	Ukupno	Muškarci	Žene
<b>2016.</b>	32.810	15.076	17.734	12.495	5.680	6.815	45.305	20.756	24.549
%	100,0	45,9	54,1	100,0	45,5	54,5	100,0	45,8	54,2
<b>2015.</b>	39.206	18.656	20.550	15.802	7.460	8.342	55.008	26.116	28.892
%	100,0	47,6	52,4	100,0	47,2	52,8	100,0	47,5	52,5
<b>Indeks 2016./2015.</b>	83,7	80,8	86,3	79,1	76,1	81,7	82,4	79,5	85,0

Prosječan broj nezaposlenih osoba u Regionalnom uredu Zagreb prema dobi u 2015. i 2016. godini

Dob	2016.		2015.		Indeks 2016./2015.
	Broj	%	Broj	%	
15 - 19	1.796	4,0	2.511	4,6	71,5
20 - 24	4.353	9,6	5.792	10,5	75,2
25 - 29	5.486	12,1	6.898	12,5	79,5
30 - 34	4.742	10,5	6.037	11,0	78,5
35 - 39	4.575	10,1	5.677	10,3	80,6
40 - 44	4.415	9,7	5.302	9,6	83,3
45 - 49	4.628	10,2	5.692	10,4	81,3
50 - 54	5.251	11,6	6.093	11,1	86,2
55 - 59	6.364	14,0	7.351	13,4	86,6
60 i više	3.695	8,2	3.655	6,6	101,1
<b>UKUPNO</b>	<b>45.305</b>	<b>100,0</b>	<b>55.008</b>	<b>100,0</b>	<b>82,4</b>

S obzirom na razinu obrazovanja, u 2016. godini smanjio se prosječan broj nezaposlenih svih kategorija obrazovanja. Najviše se smanjio broj nezaposlenih sa srednjom školom za zanimanja do 3 godine i školom za KV i VKV radnike (21.7%), sa srednjom školom za zanimanja u trajanju od 4 godine i više i gimnazijom (19.5%) te s osnovnom školom (19.3%), pa prema tome i njihov udio u nezaposlenosti. Ako pak promatramo prema spolu, kod muškaraca i žena prisutan je pad u svim kategorijama. Kod žena najveći pad nezaposlenosti prisutan je u 3 skupine: sa srednjom školom za zanimanja do 3 godine i školom za KV i VKV radnike (17.8%), s osnovnom školom (17.6%) te sa srednjom školom za zanimanja u trajanju od 4 godine i više i gimnazijom (17.3%), a kod muškaraca u skupini sa srednjom školom za zanimanja do 3 godine i školom za KV i VKV radnike (24,7%).

Prosječan broj nezaposlenih osoba u Regionalnom uredu Zagreb prema razini obrazovanja i spolu u 2015. i 2016. godini

Godina/Spol	Ukupno	Bez škole i nezavršena osnovna škola	Osnovna škola	SŠ za zanimanja do 3 god. i škola za KV i VKV radnike	SŠ za zanimanja u trajanju od 4 i više godina i gimnazija	Prvi stupanj fakulteta, stručni studij i viša škola	Fakultet, akademija, magisterij, doktorat
Ukupno 2016.	45.305	1.699	8.098	11.733	13.932	3.635	6.208
%	100,0	3,7	17,9	25,9	30,8	8,0	13,7
Ukupno 2015.	55.008	1.782	10.036	14.982	17.307	4.075	6.826
%	100,0	3,2	18,3	27,2	31,5	7,4	12,4
Indeks 2016./2015.	82,4	95,3	80,7	78,3	80,5	89,2	90,9
Muškarci 2016.	20.756	835	3.919	6.386	5.781	1.567	2.268
%	100,0	4,0	18,9	30,8	27,9	7,5	10,9
Muškarci 2015.	26.116	878	4.964	8.480	7.447	1.787	2.560
%	100,0	3,4	19,0	32,5	28,5	6,8	9,8
Indeks 2016./2015.	79,5	95,1	78,9	75,3	77,6	87,7	88,6
Žene 2016.	24.549	864	4.179	5.347	8.151	2.068	3.940
%	100,0	3,5	17,0	21,8	33,2	8,5	16,0
Žene 2015.	28.892	904	5.072	6.502	9.860	2.288	4.266
%	100,0	3,1	17,6	22,5	34,1	7,9	14,8
Indeks 2016./2015.	85,0	95,6	82,4	82,2	82,7	90,4	92,4

### Struktura nezaposlenih prema rodu zanimanja

U prosječnom broju nezaposlenih u 2016. godini, ako promatramo prema rodu zanimanja, najveći je udio jednostavnih zanimanja (20.0%), a slijede tehničari i stručni suradnici (17.1%), administrativni službenici (15.9%), znanstvenici, inženjeri i stručnjaci (15.8%) te uslužna i trgovačka zanimanja (15.8%). U svim rodovima zanimanja došlo je do pada prosječnog broja nezaposlenih u odnosu na 2015. godinu. Najveći apsolutni pad prosječnog broja nezaposlenih zabilježen je kod zanimanja u obrtu i pojedinačnoj proizvodnji (1.921 osoba), uslužnih i trgovačkih zanimanja (1.766 osoba), tehničara i stručnih suradnika (1.765 osoba), kod jednostavnih zanimanja (1.476 osoba) te administrativnih službenika (1.447 osoba).

U ponudi radne snage krajem prosinca 2016. godine najbrojnija su zanimanja: čistač, prodavač, administrativni službenik, ekonomski službenik, komercijalni službenik, ručni pakiratelj, trgovački radnik, radnik na proizvodnoj liniji, konobar, skladišni radnik, uredski namještenik, pomoćni kuhar, diplomirani ekonomist, ekonomist i vozač lakog dostavnog vozila.<sup>3</sup> Navedenih 15 zanimanja obuhvaća više od jedne trećine (38.2%) nezaposlenih osoba krajem 2016. godine.

<sup>3</sup> Riječi i pojmovi koji imaju rodno značenje korišteni u ovom izvješću odnose se jednako na muški i ženski rod, bez obzira jesu li korišteni u muškom ili ženskom rodu.

Prosječan broj nezaposlenih osoba u Regionalnom uredu Zagreb prema rodu zanimanja u 2015. i 2016. godini					
Rod zanimanja	2016.		2015.		Indeks 2016./2015 .
	Broj	%	Broj	%	
Vojna zanimanja	1	0,0	1	0,0	0,0
Zakonodavci/zakonodavke, dužnosnici/dužnosnice i direktori/direktorice	1	0,0	2	0,0	50,0
Znanstvenici/znanstvenice, inženjeri/inženjerke i stručnjaci/stručnjakinje	7.184	15,8	7.918	14,4	90,7
Tehničari/tehničarke i stručni suradnici/stručne suradnice	7.754	17,1	9.519	17,3	81,5
Administrativni službenici/administrativne službenice	7.196	15,9	8.643	15,7	83,3
Uslužna i trgovačka zanimanja	7.147	15,8	8.913	16,2	80,2
Poljoprivrednici/poljoprivrednice, šumari/šumarke, ribari/ribarke, lovci/lovkinje	121	0,3	133	0,2	91,0
Zanimanja u obrtu i pojedinačnoj proizvodnji	5.182	11,4	7.103	12,9	73,0
Rukovatelji/rukovateljice postrojenjima i strojevima, industrijski proizvođači/industrijske proizvođačice i sastavljači/sastavljačice proizvoda	1.662	3,7	2.243	4,1	74,1
Jednostavna zanimanja	9.057	20,0	10.533	19,2	86,0
<b>UKUPNO</b>	<b>45.305</b>	<b>100,0</b>	<b>55.008</b>	<b>100,0</b>	<b>82,4</b>

### **Struktura nezaposlenih prema djelatnosti prethodnog zaposlenja**

U 2016. godini u evidenciji nezaposlenih bilo je prosječno mjesečno 45.305 osoba, od čega je 36.509 osoba ili 80,6% prethodno bilo zaposleno. Promatrano u odnosu na 2015. godinu prosječan broj nezaposlenih osoba s radnim iskustvom bilježi pad za 17.1%.

Djelatnosti poslodavaca iz kojih je došao najveći broj nezaposlenih su trgovina na veliko i na malo; popravak motornih vozila i motocikla (8.072 ili 22.1%), prerađivačka industrija (6.341 ili 17.4%), građevinarstvo (3.348 ili 9.2%), djelatnosti pružanja smještaja te pripreme i usluživanja hrane (2.990 ili 8.2%) kao i administrativne i pomoćne uslužne djelatnosti (2.434 ili 6.7%).

U svim djelatnostima došlo je do smanjenja prosječnog broja nezaposlenih u odnosu na 2015. godinu, osim u djelatnostima opskrbe električnom energijom, plinom, parom i klimatizacija te djelatnosti javne uprave i obrane; obveznog socijalnog osiguranja (neznatno povećanje).

Najveće apsolutno smanjenje zabilježeno je među osobama koje su radile u djelatnosti trgovine na veliko i na malo; popravak motornih vozila i motocikla (2.110 osoba ili 20.7%), a slijede prerađivačka industrija (1.457 ili 18.7%), građevinarstvo (1.167 ili 25.8%), djelatnosti pružanja smještaja te pripreme i usluživanja hrane (550 ili 15.5%), prijevoz i skladištenje (444 ili 25.7%), stručne, znanstvene i tehničke djelatnosti (358 ili 14.0%) te administrativne i pomoćne uslužne djelatnosti (343 ili 12.4%).

Prosječan broj nezaposlenih osoba u Regionalnom uredu Zagreb prema djelatnosti prethodnog zaposlenja u 2015. i 2016. godini					
Djelatnost NKD-a	2016.		2015.		Indeks 2016./2015.
	Broj	%	Broj	%	
Poljoprivreda, šumarstvo i ribarstvo	450	1,2	535	1,2	84,1
Rudarstvo i vađenje	97	0,3	126	0,3	77,0
Prerađivačka industrija	6.341	17,4	7.798	17,7	81,3
Opskrba električnom energijom, plinom, parom i klimatizacija	65	0,2	49	0,1	132,7
Opskrba vodom; uklanjanje otpadnih voda, gospodarenje otpadom te djelatnosti sanacije okoliša	268	0,7	313	0,7	85,6
Građevinarstvo	3.348	9,2	4.515	10,3	74,2
Trgovina na veliko i na malo; popravak motornih vozila i motocikla	8.072	22,1	10.182	23,1	79,3
Prijevoz i skladištenje	1.282	3,5	1.726	3,9	74,3
Djelatnosti pružanja smještaja te pripreme i usluživanja hrane	2.990	8,2	3.540	8,0	84,5
Informacije i komunikacije	1.415	3,9	1.649	3,8	85,8
Financijske djelatnosti i djelatnosti osiguranja	720	2,0	757	1,7	95,1
Poslovanje nekretninama	373	1,0	481	1,1	77,5
Stručne, znanstvene i tehničke djelatnosti	2.198	6,0	2.556	5,8	86,0
Administrativne i pomoćne uslužne djelatnosti	2.434	6,7	2.777	6,3	87,6
Javna uprava i obrana; obvezno socijalno osiguranje	1.038	2,8	1.005	2,3	103,3
Obrazovanje	1.296	3,5	1.393	3,2	93,0
Djelatnosti zdravstvene zaštite i socijalne skrbi	1.279	3,5	1.407	3,2	90,9
Umjetnost, zabava i rekreacija	588	1,6	692	1,6	85,0
Ostale uslužne djelatnosti	1.914	5,2	2.127	4,8	90,0
Djelatnosti kućanstava kao poslodavaca; djelatnosti kućanstva koja proizvode različitu robu i obavljaju različite usluge za vlastite potrebe	319	0,9	366	0,8	87,2
Djelatnosti izvanteritorijalnih organizacija i tijela	22	0,1	27	0,1	81,5
<b>UKUPNO</b>	<b>36.509</b>	<b>100,0</b>	<b>44.021</b>	<b>100,0</b>	<b>82,9</b>

### Struktura nezaposlenih prema trajanju nezaposlenosti

Osobe u evidenciji nezaposlenih možemo promatrati prema trajanju njihove nezaposlenosti. U 2016. godini u evidenciji nezaposlenih do jedne godine bilo je prosječno 22.510 osoba ili 49.7% što je za 21.2% manje u odnosu na 2015. godinu. Udio dugotrajno nezaposlenih (osobe koje čekaju na zaposlenje jednu godinu i više) se u 2016. godini povećao s 48.0% (2015.) na 50.3% što znači da su nezaposlene osobe tijekom 2016. godine u evidenciji bile duže u odnosu na 2015. godinu.

Prosječan broj nezaposlenih osoba u Regionalnom uredu Zagreb prema trajanju nezaposlenosti u 2015. i 2016. godini					
Trajanje nezaposlenosti	2016.		2015.		Indeks 2016./2015.
	Broj	%	Broj	%	
Do 3 mjeseca	10.152	22,4	12.350	22,5	82,2
3 - 6 mjeseci	5.879	13,0	7.577	13,8	77,6
6 - 9 mjeseci	3.722	8,2	4.937	9,0	75,4
9 - 12 mjeseci	2.757	6,1	3.712	6,7	74,3
<b>Kratkotrajna nezaposlenost</b>	<b>22.510</b>	<b>49,7</b>	<b>28.576</b>	<b>52,0</b>	<b>78,8</b>
1 - 2 godine	6.617	14,6	8.773	15,9	75,4
2 - 3 godine	4.118	9,1	5.288	9,6	77,9
3 i više godina	12.060	26,6	12.371	22,5	97,5
<b>Dugotrajna nezaposlenost</b>	<b>22.795</b>	<b>50,3</b>	<b>26.432</b>	<b>48,0</b>	<b>86,2</b>
<b>UKUPNO</b>	<b>45.305</b>	<b>100,0</b>	<b>55.008</b>	<b>100,0</b>	<b>82,4</b>

S obzirom na trajanje nezaposlenosti prema spolu, udio dugotrajno nezaposlenih u ukupnom broju nezaposlenih muškaraca iznosio je 51.2%, a u ukupnom broju nezaposlenih žena 49.6%, što znači da je dugotrajna nezaposlenost nešto učestalija kod muškaraca nego kod žena. Za oba spola je karakteristično da je najveći udio nezaposlenih u evidenciji prema trajanju nezaposlenosti 3 i više godina (žene 26.7% i muškarci 26.5%). U odnosu na 2015. godinu povećao se udio dugotrajno nezaposlenih muškaraca (za 3.7 postotnih bodova) i žena (za 1.0 postotni bod).

Prosječan broj nezaposlenih osoba u Regionalnom uredu Zagreb prema trajanju nezaposlnosti i spolu u 2016. godini					
Trajanje nezaposlenosti	Ukupno	Muškarci	Udio	Žene	Udio
Do 3 mjeseca	10.152	4.587	22,1	5.565	22,7
3 - 6 mjeseci	5.879	2.636	12,7	3.243	13,2
6 - 9 mjeseci	3.722	1.658	8,0	2.064	8,4
9 - 12 mjeseci	2.757	1.245	6,0	1.512	6,1
<b>Kratkotrajna nezaposlenost</b>	<b>22.510</b>	<b>10.126</b>	<b>48,8</b>	<b>12.384</b>	<b>50,4</b>
1 - 2 godine	6.617	3.117	15,0	3.500	14,3
2 - 3 godine	4.118	2.008	9,7	2.110	8,6
3 i više godina	12.060	5.505	26,5	6.555	26,7
<b>Dugotrajna nezaposlenost</b>	<b>22.795</b>	<b>10.630</b>	<b>51,2</b>	<b>12.165</b>	<b>49,6</b>
<b>UKUPNO</b>	<b>45.305</b>	<b>20.756</b>	<b>100,0</b>	<b>24.549</b>	<b>100,0</b>

Trajanje nezaposlenosti možemo promatrati prema stupnju naobrazbe, te vidimo da je niža razina obrazovanja povezana s većim udjelom dugotrajno nezaposlenih. Tako je udio dugotrajno nezaposlenih (jednu godinu i više) u ukupnom broju nezaposlenih bez škole i s nezavršenom osnovnom školom iznosio 69.0%, a u ukupnom broju nezaposlenih sa završenom osnovnom školom 65.3%. Udio dugotrajno nezaposlenih bio je još manji kod osoba s trogodišnjom odnosno četverogodišnjom srednjom školom (54.2% odnosno 47.3%), te s višom odnosno visokom školom (34.5% odnosno 34.3%).

Struktura prosječnog broja nezaposlenih osoba u Regionalnom uredu Zagreb prema trajanju nezaposlnosti i razini obrazovanja u 2016. godini							
Trajanje nezaposlenosti	Ukupno	Bez škole i nezavršena osnovna škola	Osnovna škola	SŠ za zanimanja do 3 god. i škola za KV i VKV radnike	SŠ za zanimanja u trajanju od 4 i više godina i gimnazija	Prvi stupanj fakulteta, stručni studij i viša škola	Fakultet, akademija, magisterij, doktorat
Do 3 mjeseca	22,4	14,4	14,5	21,0	23,4	29,4	31,4
3 - 6 mjeseci	13,0	7,4	8,9	11,8	13,7	17,9	17,5
6 - 9 mjeseci	8,2	5,0	6,1	7,4	9,0	10,8	10,0
9 - 12 mjeseci	6,1	4,2	5,2	5,6	6,6	7,4	6,8
<b>Kratkotrajna nezaposlenost</b>	<b>49,7</b>	<b>31,0</b>	<b>34,7</b>	<b>45,8</b>	<b>52,7</b>	<b>65,5</b>	<b>65,7</b>
1 - 2 godine	14,6	13,4	15,4	14,3	15,5	13,0	13,4
2 - 3 godine	9,1	10,8	11,2	9,6	8,9	6,6	6,9
3 i više godina	26,6	44,8	38,7	30,3	22,9	14,9	14,0
<b>Dugotrajna nezaposlenost</b>	<b>50,3</b>	<b>69,0</b>	<b>65,3</b>	<b>54,2</b>	<b>47,3</b>	<b>34,5</b>	<b>34,3</b>
<b>UKUPNO</b>	<b>100,0</b>	<b>100,0</b>	<b>100,0</b>	<b>100,0</b>	<b>100,0</b>	<b>100,0</b>	<b>100,0</b>



Također, ako promatramo trajanje nezaposlenosti prema dobi možemo uočiti da što su osobe starije to uglavnom duže ostaju u evidenciji, pa je tako udio dugotrajno nezaposlenih u ukupnom broju nezaposlenih od 15 do 19 godina iznosio 9.0%, udio dugotrajno nezaposlenih u ukupnom broju nezaposlenih od 30 do 34 godine 36.0%, a udio dugotrajno nezaposlenih u ukupnom broju nezaposlenih s 50 i više godina čak 73.5%.

<b>Struktura prosječnog broja nezaposlenih osoba u Regionalnom uredu Zagreb prema trajanju nezaposlnosti i dobi u 2016. godini</b>									
<b>Trajanje nezaposlenosti</b>	<b>Ukupno</b>	<b>15 - 19</b>	<b>20 - 24</b>	<b>25 - 29</b>	<b>30 - 34</b>	<b>35 - 39</b>	<b>40 - 44</b>	<b>45 - 49</b>	<b>50 i više</b>
Do 3 mjeseca	22,4	47,9	40,2	39,7	29,3	22,5	18,1	15,2	9,4
3 - 6 mjeseci	13,0	22,6	19,8	21,2	17,1	13,6	11,3	10,2	6,9
6 - 9 mjeseci	8,2	13,6	10,5	11,2	10,5	9,0	7,8	7,2	5,4
9 - 12 mjeseci	6,1	6,9	6,5	6,9	7,1	7,2	6,5	6,0	4,8
<b>Kratkotrajna nezaposlenost</b>	<b>49,7</b>	<b>91,0</b>	<b>77,0</b>	<b>79,0</b>	<b>64,0</b>	<b>52,3</b>	<b>43,7</b>	<b>38,6</b>	<b>26,5</b>
1 - 2 godine	14,6	7,7	12,2	10,9	15,3	16,9	17,0	16,8	15,1
2 - 3 godine	9,1	0,9	5,4	3,7	7,1	9,3	11,0	11,9	12,2
3 i više godina	26,6	0,4	5,4	6,4	13,6	21,5	28,3	32,7	46,2
<b>Dugotrajna nezaposlenost</b>	<b>50,3</b>	<b>9,0</b>	<b>23,0</b>	<b>21,0</b>	<b>36,0</b>	<b>47,7</b>	<b>56,3</b>	<b>61,4</b>	<b>73,5</b>
<b>UKUPNO</b>	<b>100,0</b>	<b>100,0</b>	<b>100,0</b>	<b>100,0</b>	<b>100,0</b>	<b>100,0</b>	<b>100,0</b>	<b>100,0</b>	<b>100,0</b>

### Ulasci u evidenciju nezaposlenih

Na razinu nezaposlenosti prvenstveno utječe broj novoprijavljenih osoba kojih je u 2016. bilo 51.681 što je za 13.6% manje nego u 2015. godini. Od tog broja bilo je 23.396 novoprijavljenih muškaraca (45.3%) i 28.285 žena (54.7%). Broj muškaraca u odnosu na 2015. godinu smanjen je za 18.3%, a žena za 9.4%. Udio žena u promatranom se razdoblju povećao s 52.1% na 54.7%.

Novoprijavljene osobe u evidenciju nezaposlenih Regionalnog ureda Zagreb prema spolu u 2015. i 2016. godini									
Godina	Grad Zagreb			Zagrebačka županija			Regionalni ured Zagreb		
	Ukupno	Muškarci	Žene	Ukupno	Muškarci	Žene	Ukupno	Muškarci	Žene
2016.	36.636	16.611	20.025	15.045	6.785	8.260	51.681	23.396	28.285
%	100,0	45,3	54,7	100,0	45,1	54,9	100,0	45,3	54,7
2015.	42.330	20.287	22.043	17.508	8.346	9.162	59.838	28.633	31.205
%	100,0	47,9	52,1	100,0	47,7	52,3	100,0	47,9	52,1
Indeks 2016./2015.	86,5	81,9	90,8	85,9	81,3	90,2	86,4	81,7	90,6

Ako pak promatramo ulaske u evidenciju prema dobi, vidjet ćemo da je najviše novoprijavljenih osoba u dobi od 25 do 29 godina (11.098 ili 21.5%) i od 20 do 24 godine (9.352 ili 18.1%). U odnosu na 2015. godinu zabilježen je pad u svim dobnim skupinama, a najveći apsolutni pad je u dobi od 20 do 24 godine (1.982 osobe ili 17.5%) te od 25 do 29 godina (1.689 osoba ili 13.2%).

Novoprijavljene osobe u evidenciju nezaposlenih Regionalnog ureda Zagreb prema dobi u 2015. i 2016. godini					
Dob	2016.		2015.		Indeks 2016./2015.
	Broj	%	Broj	%	
15 - 19	4.727	9,1	5.812	9,7	81,3
20 - 24	9.352	18,1	11.334	18,9	82,5
25 - 29	11.098	21,5	12.787	21,4	86,8
30 - 34	6.977	13,5	8.010	13,4	87,1
35 - 39	5.236	10,1	5.960	10,0	87,9
40 - 44	4.058	7,9	4.475	7,5	90,7
45 - 49	3.464	6,7	4.037	6,7	85,8
50 - 54	3.206	6,2	3.497	5,8	91,7
55 - 59	2.642	5,1	2.940	4,9	89,9
60 i više	921	1,8	986	1,7	93,4
<b>UKUPNO</b>	<b>51.681</b>	<b>100,0</b>	<b>59.838</b>	<b>100,0</b>	<b>86,4</b>

Po osnovi ulaska u nezaposlenost kroz 2016. godinu najbrojniji su dolasci izravno iz radnog odnosa (30.468 ili 58.9%), zatim 12.955 ili 25.1% iz neaktivnosti (nezaposlene osobe koje neposredno prije prijavljivanja u evidenciju Regionalnog ureda Zagreb nisu bile na redovitom školovanju i nisu radile), dok je 5.895 osoba (11.4%) došlo izravno iz redovitog školovanja. Povećanje u odnosu na 2015. godinu bilježe dolasci iz individualne poljoprivrede ili drugih oblika rada (za 442 osobe ili 23.0%). Smanjenje u odnosu na 2015. godinu bilježe dolasci iz neaktivnosti (za 3.875 osoba ili 23.0%), radnog odnosa (za 3.366 osoba ili 9.9%) te iz redovitog školovanja (za 1.358 osoba ili 18.7%).

Novoprijavljene osobe u evidenciju nezaposlenih Regionalnog ureda Zagreb prema ulascima u nezaposlenost u 2015. i 2016. godini					
Godina	UKUPNO	Radni odnos	Individualna poljoprivreda ili drugi oblik rada	Redovito školovanje	Neaktivnost
<b>2016.</b>	51.681	30.468	2.363	5.895	12.955
%	100,0	58,9	4,6	11,4	25,1
<b>2015.</b>	59.838	33.834	1.921	7.253	16.830
%	100,0	56,6	3,2	12,1	28,1
<b>Indeks 2016./2015.</b>	86,4	90,1	123,0	81,3	77,0

Udio novoprijavljenih osoba bez radnog iskustva je u padu u odnosu na prethodnu godinu te iznosi 24.2%, dok se broj istih smanjio za 20.6%.

Novoprijavljene osobe u evidenciju nezaposlenih Regionalnog ureda Zagreb prema radnom iskustvu u 2015. i 2016. godini									
Godina	Grad Zagreb			Zagrebačka županija			Regionalni ured Zagreb		
	Ukupno	Bez radnog iskustva	S radnim iskustvom	Ukupno	Bez radnog iskustva	S radnim iskustvom	Ukupno	Bez radnog iskustva	S radnim iskustvom
<b>2016.</b>	36.636	8.938	27.698	15.045	3.546	11.499	51.681	12.484	39.197
%	100,0	24,4	75,6	100,0	23,6	76,4	100,0	24,2	75,8
<b>2015.</b>	42.330	11.386	30.944	17.508	4.333	13.175	59.838	15.719	44.119
%	100,0	26,9	73,1	100,0	24,7	75,3	100,0	26,3	73,7
<b>Indeks 2016./2015.</b>	86,5	78,5	89,5	85,9	81,8	87,3	86,4	79,4	88,8

Udio osoba s radnim iskustvom u 2016. godini iznosio je 75.8%, a najbrojniji su dolasci zbog isteka ugovora o radu na određeno vrijeme (20.223 ili 51.6%), zatim zbog poslovno uvjetovanog otkaza (8.346 ili 21.3%) te na osnovi sporazumnog prestanka radnog odnosa (5.822 ili 14.9%). U odnosu na 2015. godinu, od spomenutih, povećao se udio zbog isteka ugovora o radu na određeno vrijeme s 50.5% na 51.6% te udio zbog sporazumnog prestanka radnog odnosa s 13.5% na 14.9%.

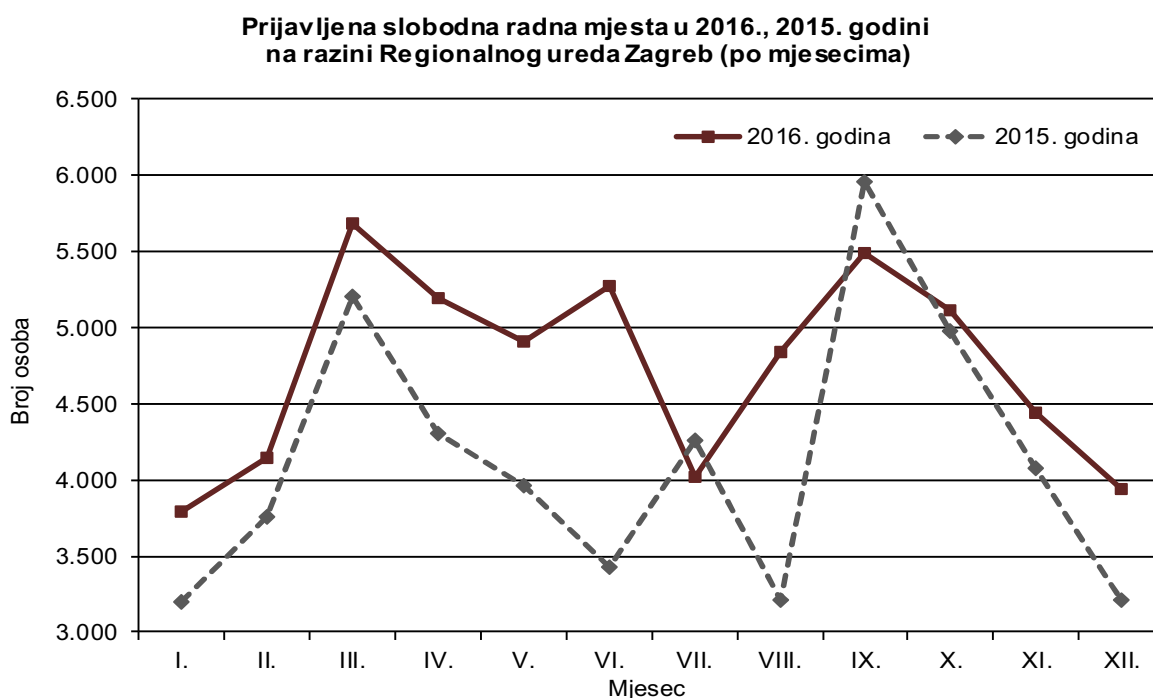
Najveći broj dolazaka osoba s radnim iskustvom u 2016. godini bio je iz područja djelatnosti trgovine na veliko i na malo; popravak motornih vozila i motocikla (7.795 ili 19.9%), prerađivačke industrije (5.552 ili 14.2%) kao i djelatnosti pružanja smještaja te pripreme i usluživanja hrane (4.483 ili 11.4%). Najveće apsolutno smanjenje broja dolazaka u odnosu na 2015. zabilježeno je iz djelatnosti trgovine na veliko i na malo; popravak motornih vozila i motocikala (1.988 ili 20.3%), građevinarstva (965 ili 26.2%) te prerađivačke industrije (713 osoba ili 11.4%).

<b>Novoprijavljene osobe u evidenciju nezaposlenih Regionalnog ureda Zagreb prema djelatnosti prethodnog zaposlenja</b>					
<b>Djelatnost NKD-a</b>	<b>2016.</b>		<b>2015.</b>		<b>Indeks 2016./2015.</b>
	<b>Broj</b>	<b>%</b>	<b>Broj</b>	<b>%</b>	
Poljoprivreda, šumarstvo i ribarstvo	414	1,1	456	1,1	90,8
Rudarstvo i vađenje	85	0,2	52	0,1	163,5
Prerađivačka industrija	5.552	14,2	6.265	14,2	88,6
Opskrba električnom energijom, plinom, parom i klimatizacija	72	0,2	76	0,2	94,7
Opskrba vodom; uklanjanje otpadnih voda, gospodarenje otpadom te djelatnosti sanacije okoliša	283	0,7	232	0,5	122,0
Građevinarstvo	2.720	7,0	3.685	8,4	73,8
Trgovina na veliko i na malo; popravak motornih vozila i motocikla	7.795	19,9	9.783	22,2	79,7
Prijevoz i skladištenje	1.380	3,5	1.822	4,1	75,7
Djelatnosti pružanja smještaja te pripreme i usluživanja hrane	4.483	11,4	5.132	11,6	87,4
Informacije i komunikacije	1.311	3,4	1.511	3,4	86,8
Financijske djelatnosti i djelatnosti osiguranja	748	1,9	791	1,8	94,6
Poslovanje nekretninama	395	1,0	415	0,9	95,2
Stručne, znanstvene i tehničke djelatnosti	2.439	6,2	2.622	5,9	93,0
Administrativne i pomoćne uslužne djelatnosti	3.133	8,0	3.056	6,9	102,5
Javna uprava i obrana; obvezno socijalno osiguranje	943	2,4	897	2,0	105,1
Obrazovanje	2.871	7,3	2.684	6,1	107,0
Djelatnosti zdravstvene zaštite i socijalne skrbi	1.861	4,8	1.839	4,2	101,2
Umjetnost, zabava i rekreacija	679	1,7	748	1,7	90,8
Ostale uslužne djelatnosti	1.855	4,7	1.859	4,2	99,8
Djelatnosti kućanstava kao poslodavaca; djelatnosti kućanstva koja proizvode različitu robu i obavljaju različite usluge za vlastite potrebe	169	0,4	168	0,4	100,6
Djelatnosti izvanteritorijalnih organizacija i tijela	9	0,0	26	0,1	34,6
<b>UKUPNO</b>	<b>39.197</b>	<b>100,0</b>	<b>44.119</b>	<b>100,0</b>	<b>88,8</b>

### III. POTRAŽNJA ZA RADNOM SNAGOM I ZAPOŠLJAVANJE

#### Prijavljena slobodna radna mjesta

U 2016. godini poslodavci iz različitih područja djelatnosti i oblika vlasništva prijavili su ukupno 56.852 slobodna radna mjesta Hrvatskom zavodu za zapošljavanje Regionalnom uredu Zagreb, što je za 14.7% više nego u 2015. godini. Povećanje broja prijavljenih slobodnih radnih mjesta nastavlja se već šestu godinu zaredom (2011. za 23.7%, 2012. za 15.6%, 2013. za 20.9%, 2014. za 14.9%, 2015. za 29.0% te 2016. za 14.7%).



Prijavljena slobodna radna mjesta bila su uglavnom na višoj razini u svim mjesecima 2016. godine u odnosu na 2015. godinu, osim u srpnju i rujnu.

Najveći broj zaprimljenih prijava slobodnih radnih mjesta u izvještajnom razdoblju pristigao je iz područja djelatnosti trgovine na veliko i na malo; popravak motornih vozila i motocikla (7.873 ili 13.8%), obrazovanja (7.192 ili 12.7%), zdravstvene zaštite i socijalne skrbi (6.299 ili 11.1%), prerađivačke industrije (6.192 ili 10.9%) te administrativnih i pomoćnih uslužnih djelatnosti (5.186 ili 9.1%). U 2016. godini u odnosu na 2015. najveća apsolutna povećanja prijave slobodnih radnih mjesta zabilježena su u području djelatnosti prerađivačke industrije (1.697 slobodnih radnih mjesta ili 37.8%), administrativnih i pomoćnih uslužnih djelatnosti (1.637 slobodnih radnih mjesta ili 46.1%), trgovine na veliko i na malo; popravak motornih vozila i motocikla (1.570 slobodnih radnih mjesta ili 24.9%), djelatnosti pružanja smještaja te pripreme i usluživanja hrane (920 slobodnih radnih mjesta ili 44.3%), prijevoza i skladištenja (730 slobodnih radnih mjesta ili 60.0%) te građevinarstva (708 slobodnih radnih mjesta ili

17.2%), dok je značajnije apsolutno smanjenje zabilježeno u području javne uprave i obrane; obveznog socijalnog osiguranja (738 slobodnih radnih mjesta ili 14.9%).

Prijavljena slobodna radna mjesta Regionalnom uredu Zagreb prema području djelatnosti NKD-a					
Djelatnost NKD-a	2016.		2015.		Indeks 2016./2015.
	Broj	%	Broj	%	
Poljoprivreda, šumarstvo i ribarstvo	294	0,5	246	0,5	119,5
Rudarstvo i vađenje	15	0,0	8	0,0	187,5
Prerađivačka industrija	6.192	10,9	4.495	9,1	137,8
Opskrba električnom energijom, plinom, parom i klimatizacija	86	0,2	164	0,3	52,4
Opskrba vodom; uklanjanje otpadnih voda, gospodarenje otpadom te djelatnosti sanacije okoliša	243	0,4	201	0,4	120,9
Građevinarstvo	4.816	8,5	4.108	8,3	117,2
Trgovina na veliko i na malo; popravak motornih vozila i motocikla	7.873	13,8	6.303	12,7	124,9
Prijevoz i skladištenje	1.947	3,4	1.217	2,5	160,0
Djelatnosti pružanja smještaja te pripreme i usluživanja hrane	2.998	5,3	2.078	4,2	144,3
Informacije i komunikacije	1.311	2,3	1.265	2,5	103,6
Financijske djelatnosti i djelatnosti osiguranja	1.258	2,2	1.108	2,2	113,5
Poslovanje nekretninama	349	0,6	298	0,6	117,1
Stručne, znanstvene i tehničke djelatnosti	3.934	6,9	4.017	8,1	97,9
Administrativne i pomoćne uslužne djelatnosti	5.186	9,1	3.549	7,2	146,1
Javna uprava i obrana; obvezno socijalno osiguranje	4.201	7,4	4.939	10,0	85,1
Obrazovanje	7.192	12,7	6.639	13,4	108,3
Djelatnosti zdravstvene zaštite i socijalne skrbi	6.299	11,1	6.280	12,7	100,3
Umjetnost, zabava i rekreacija	607	1,1	635	1,3	95,6
Ostale uslužne djelatnosti	2.046	3,6	1.992	4,0	102,7
Djelatnosti kućanstava kao poslodavaca; djelatnosti kućanstva koja proizvode različitu robu i obavljaju različite usluge za vlastite potrebe	2	0,0	2	0,0	100,0
Djelatnosti izvanteritorijalnih organizacija i tijela	3	0,0	6	0,0	50,0
<b>UKUPNO</b>	<b>56.852</b>	<b>100,0</b>	<b>49.550</b>	<b>100,0</b>	<b>114,7</b>

U strukturi prijava slobodnih radnih mjesta, na prijave za zapošljavanje na neodređeno vrijeme odnosilo se 24.3%, na prijave za pripravnicima (stručne osobe bez radnog iskustva) samo 0,7%, dok se na prijave za stručnim osposobljavanjem za rad odnosilo 16.2%.

Promatrano prema rodu zanimanja, poslodavci su tijekom 2016. godine uglavnom tražili:

- znanstvenike, inženjere i stručnjake (16.645 ili 29.3%) - diplomirane ekonomiste, odgojitelje predškolske djece, medicinske sestre/tehničare, diplomirane pravnike, doktore medicine, razredne učitelje i više medicinske tehničare/sestre
- uslužna i trgovačka zanimanja (11.545 ili 20.3%) - prodavače, konobare, čuvare, trgovačke demonstratore, kuhare, frizere te njegovatelje starijih i nemoćnih osoba
- zanimanja u obrtu i pojedinačnoj proizvodnji (8.407 ili 14.8%) - bravare, tesare, zidare, zavarivače te instalatere grijanja i klimatizacije
- jednostavna zanimanja (6.708 ili 11.8%) – čistačice, dostavljače, radnike na proizvodnoj liniji i radnike u niskogradnji
- tehničare i stručne suradnike (5.689 ili 10.0%) – ekonomiste i komercijalne službenike
- administrativne službenike (4.766 ili 8.4%) – ekonomske službenike, skladištare, administrativne i upravne službenike.

Prijavljena slobodna radna mjesta Regionalnom uredu Zagreb u 2015. i 2016. godini prema rodu zanimanja					
Rod zanimanja	2016.		2015.		Indeks 2016./2015.
	Broj	%	Broj	%	
Vojna zanimanja	550	1,0	0	0,0	-
Zakonodavci/zakonodavke, dužnosnici/dužnosnice i direktori/direktorice	8	0,0	10	0,0	80,0
Znanstvenici/znanstvenice, inženjeri/inženjerke i stručnjaci/stručnjakinje	16.645	29,3	18.456	37,3	90,2
Tehničari/tehničarke i stručni suradnici/stručne suradnice	5.689	10,0	5.800	11,7	98,1
Administrativni službenici/administrativne službenice	4.766	8,4	3.882	7,8	122,8
Uslužna i trgovačka zanimanja	11.545	20,3	8.740	17,6	132,1
Poljoprivrednici/poljoprivrednice, šumari/šumarke, ribari/ribarke, lovci/lovkinje	72	0,1	45	0,1	160,0
Zanimanja u obrtu i pojedinačnoj proizvodnji	8.407	14,8	6.889	13,9	122,0
Rukovatelji/rukovateljice postrojenjima i strojevima, industrijski proizvođači/industrijske proizvođačice i sastavljači/sastavljačice proizvoda	2.462	4,3	1.632	3,3	150,9
Jednostavna zanimanja	6.708	11,8	4.096	8,3	163,8
<b>Ukupno</b>	<b>56.852</b>	<b>100,0</b>	<b>49.550</b>	<b>100,0</b>	<b>114,7</b>

U odnosu na 2015. godinu najveća su apsolutna povećanja broja slobodnih radnih mjesta u rodu uslužnih i trgovačkih zanimanjima (2.805 radnih mjesta ili za 32.1%), jednostavnih zanimanja (2.612 radnih mjesta ili 63.8%) te obrtu i pojedinačnoj proizvodnji (1.518 radnih mjesta ili za 22.0%).

## Zapošljavanje osoba iz evidencije Zavoda

Ukupno zapošljavanje osoba iz evidencije Zavoda nakon uzastopnih povećanja tijekom 6 godina (27.6% u 2010., 32.8% u 2011., 3.9% u 2012., 25.2% u 2013., 12.4% u 2014. te 0.7% u 2015. godini) smanjeno je u 2016. u odnosu na prethodnu godinu za 8.4%.

Tijekom 2016. godine iz evidencije nezaposlenih Regionalnog ureda Zagreb zaposlilo se 38.650 osoba (32.816 osoba na temelju radnog odnosa i 5.834 na temelju drugih poslovnih aktivnosti).

Dakle, zasnivanjem radnog odnosa zaposleno je 32.816 osoba, što je za 7.0% manje nego u 2015. godini. Od ukupnog broja zaposlenih na temelju radnog odnosa bile su 17.943 žene, s udjelom u ukupnom zapošljavanju od 54.7% prema 51.4% u 2015. godini. Istovremeno, iz evidencije nezaposlenih temeljem radnog odnosa zaposlena su 14.873 muškarca, s udjelom u ukupnom zapošljavanju od 45.3% prema 48,6% u 2015. godini.

Najveći udio evidentiranog zapošljavanja odnosi se na osobe sa srednjom školom za zanimanja u trajanju od 4 i više godina te gimnazijom (34.7%) kao i osobe sa srednjom školom za zanimanja u trajanju do 3 godine i školom za KV i VKV radnike (27.9%). Zatim slijede osobe s fakultetom i akademijom (17.2%), završenom osnovnom školom (10.1%), prvim stupnjem fakulteta, stručnim studijem i višom školom (9.1%) te osobe bez škole i s nezavršenom osnovnom školom (1.0%). U usporedbi s prethodnom godinom smanjeno je zapošljavanje u svim obrazovnim skupinama, osim onih bez škole i s nezavršenom osnovnom školom te s prvim stupnjem fakulteta, stručnim studijem i višom školom. Najveće smanjenje zapošljavanja bilo je u skupini osoba sa srednjom školom za zanimanja do 3 godine i školom za KV i VKV radnike (12.9%).

Zaposlene osobe iz evidencije nezaposlenih Regionalnog ureda Zagreb na temelju radnog odnosa u 2015. i 2016. godini prema razini obrazovanja							
Godina	Ukupno	Bez škole i nezavršena osnovna škola	Osnovna škola	SŠ za zanimanja do 3 god. i škola za KV i VKV radnike	SŠ za zanimanja u trajanju od 4 i više godina i gimnazija	Prvi stupanj fakulteta, stručni studij i viša škola	Fakultet, akademija, magisterij, doktorat
Ukupno 2016.	32.816	344	3.320	9.153	11.380	2.977	5.642
Udio	100,0	1,0	10,1	27,9	34,7	9,1	17,2
Ukupno 2015.	35.268	225	3.755	10.510	12.069	2.961	5.748
Udio	100,0	0,6	10,7	29,8	34,2	8,4	16,3
Indeks 2016./2015.	93,0	152,9	88,4	87,1	94,3	100,5	98,2

Promatrano prema rodu zanimanja, poslodavci su uglavnom zapošljavali temeljem radnog odnosa u 2016. godini znanstvenike, inženjere i stručnjake (6.921 osoba ili



21.1%), tehničare i stručne suradnike (6.262 osobe ili 19.1%) te osobe uslužnih i trgovačkih zanimanja (6.222 osobe ili 19.0%). U usporedbi s 2015. godinom najveća apsolutna smanjenja zabilježena su u uslužnim i trgovačkim zanimanjima (1.020 osoba ili 14.1%) te u obrtu i pojedinačnoj proizvodnji (901 osoba ili 20.0%). Gledajući po zanimanjima uglavnom su se zapošljavali prodavači, čistači, konobari, administrativni službenici, radnici na proizvodnoj liniji, skladištari, kuhari te vozači teretnog vozila. U navedenim zanimanjima zaposleno je nešto više od jedne trećine (34.3%) osoba iz evidencije Regionalnog ureda Zagreb tijekom 2015. godine.

<b>Zaposlene osobe iz evidencije nezaposlenih Regionalnog ureda Zagreb na temelju radnog odnosa u 2015. i 2016. godini prema rodu zanimanja</b>					
<b>Rod zanimanja</b>	<b>2016.</b>		<b>2015.</b>		<b>Indeks 2016./2015.</b>
	<b>Broj</b>	<b>%</b>	<b>Broj</b>	<b>%</b>	
Vojna zanimanja	1	0,0	1	0,0	-
Zakonodavci/zakonodavke, dužnosnici/dužnosnice i direktori/direktorice	0	0,0	2	0,0	0,0
Znanstvenici/znanstvenice, inženjeri/inženjerke i stručnjaci/stručnjakinje	6.921	21,1	7.029	19,9	98,5
Tehničari/tehničarke i stručni suradnici/stručne suradnice	6.262	19,1	6.500	18,4	96,3
Administrativni službenici/administrativne službenice	4.747	14,5	4.816	13,7	98,6
Uslužna i trgovačka zanimanja	6.222	19,0	7.242	20,5	85,9
Poljoprivrednici/poljoprivrednice, šumari/šumarke, ribari/ribarke, lovci/lovkinje	57	0,2	43	0,1	132,6
Zanimanja u obrtu i pojedinačnoj proizvodnji	3.613	11,0	4.514	12,8	80,0
Rukovatelji/rukovateljice postrojenjima i strojevima, industrijski proizvođači/industrijske proizvođačice i sastavljači/sastavljačice proizvoda	1.299	3,9	1.546	4,4	84,0
Jednostavna zanimanja	3.694	11,2	3.575	10,2	103,3
<b>Ukupno</b>	<b>32.816</b>	<b>100,0</b>	<b>35.268</b>	<b>100,0</b>	<b>93,0</b>

Ako pak promatramo dob zaposlenih osoba primjećujemo da je udio zapošljavanja osoba do 30 godina u porastu (s 44.4% u 2015. na 44.9% u 2016. godini), kao i udio zapošljavanja osoba s 50 i više godina (s 11.9% u 2015. na 12.7% u 2015. godini).

U porastu je, također i udio zaposlenih osoba koje su na posao čekale do jedne godine (s 82.0% u 2015. na 83.1% u 2016. godini), što znači da se na zaposlenje u 2016. godini čekalo kraće u odnosu na 2015. godinu.

Od ukupnog broja zaposlenih temeljem radnog odnosa 26.905 osoba ili 82.0% imalo je prethodno radno iskustvo, a 5.911 osoba ili 18.0% je prvi put zaposleno (udio se povećao u odnosu na 2015. godinu kada je iznosio 17.3%).

Na određeno vrijeme zaposleno je 28.418 osoba (86.6%), a na neodređeno 4.398 (13.4%). U usporedbi s 2015. godinom smanjen je udio zapošljavanja osoba na određeno koji je iznosio 87.8%.

Kroz 2016. godinu najviše se osoba temeljem radnog odnosa zaposlilo u području djelatnosti trgovine na veliko i na malo; popravak motornih vozila i motocikla (6.634 ili 20.2%), prerađivačke industrije (4.742 ili 14.5%), djelatnosti pružanja smještaja te pripreme i usluživanja hrane (3.587 ili 10.9%), administrativnim i pomoćnim uslužnim djelatnostima (3.232 ili 9.9%), obrazovanju (2.761 ili 8.4%) te građevinarstvu (2.092 ili 6.4%). U 2016. godini u odnosu na 2015. zabilježeno je smanjenje zapošljavanja u većini djelatnosti, a najveće apsolutno smanjenje zapošljavanja bilo je u djelatnosti građevinarstva (711 osoba ili 25.4%), prerađivačke industrije (483 osobe ili 9.2%), pružanja smještaja te pripreme i usluživanja hrane (381 osoba ili 9.6%) kao i trgovine na veliko i na malo; popravak motornih vozila i motocikla (367 osoba ili 5.2%).

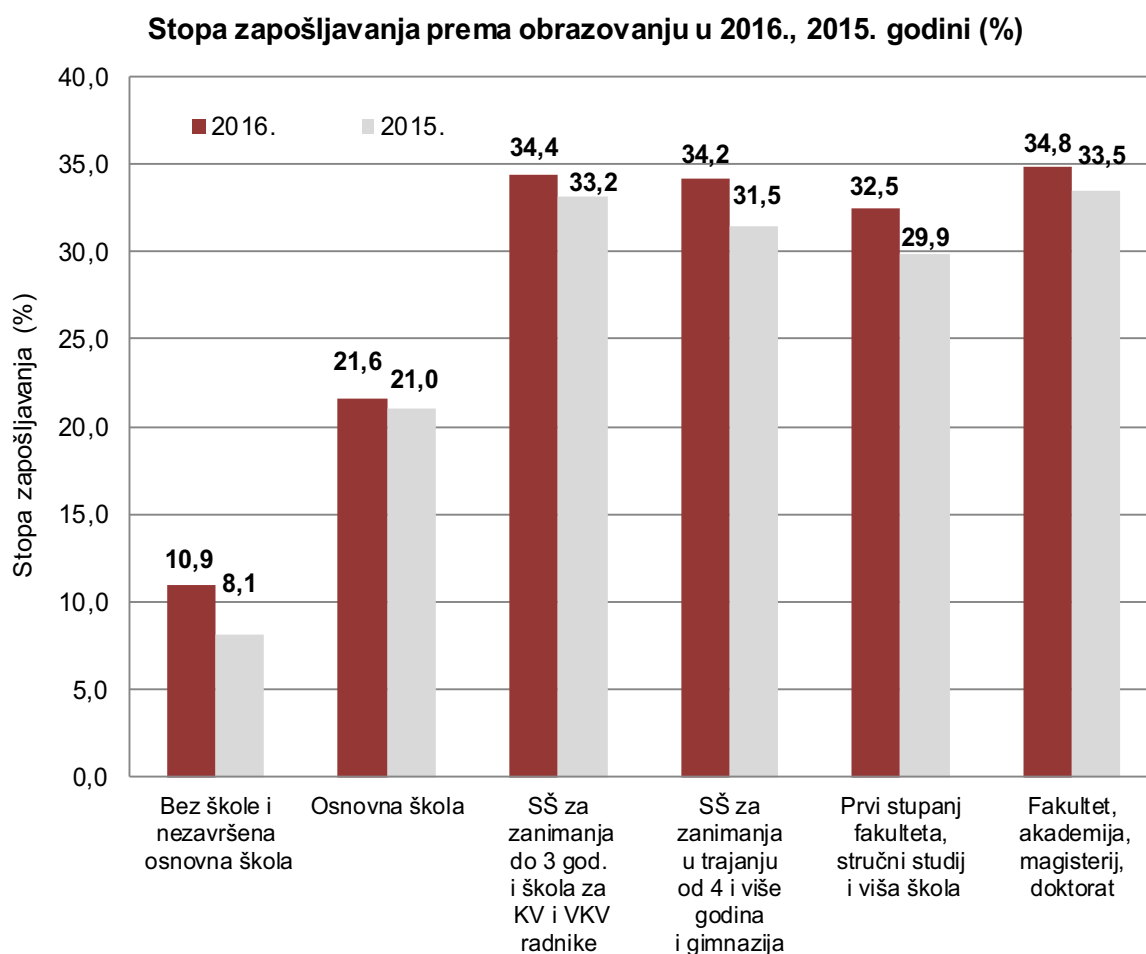
**Zaposlene osobe iz evidencije nezaposlenih Regionalnog ureda Zagreb na temelju radnog odnosa u 2015. i 2016. godini prema području djelatnosti NKD-a**

Djelatnost NKD-a	2016.		2015.		Indeks 2016./2015.
	Broj	%	Broj	%	
Poljoprivreda, šumarstvo i ribarstvo	311	1,0	377	1,1	82,5
Rudarstvo i vađenje	21	0,1	18	0,1	116,7
Prerađivačka industrija	4.742	14,5	5.225	14,8	90,8
Opskrba električnom energijom, plinom, parom i klimatizacija	64	0,2	57	0,2	112,3
Opskrba vodom; uklanjanje otpadnih voda, gospodarenje otpadom te djelatnosti sanacije okoliša	197	0,6	288	0,8	68,4
Građevinarstvo	2.092	6,4	2.803	7,9	74,6
Trgovina na veliko i na malo; popravak motornih vozila i motocikla	6.634	20,2	7.001	19,8	94,8
Prijevoz i skladištenje	1.379	4,2	1.384	3,9	99,6
Djelatnosti pružanja smještaja te pripreme i usluživanja hrane	3.587	10,9	3.968	11,2	90,4
Informacije i komunikacije	999	3,0	1.093	3,1	91,4
Financijske djelatnosti i djelatnosti osiguranja	473	1,4	559	1,6	84,6
Poslovanje nekretninama	244	0,7	244	0,7	100,0
Stručne, znanstvene i tehničke djelatnosti	2.070	6,3	2.203	6,2	94,0
Administrativne i pomoćne uslužne djelatnosti	3.232	9,9	3.124	8,9	103,5
Javna uprava i obrana; obvezno socijalno osiguranje	360	1,1	529	1,5	68,1
Obrazovanje	2.761	8,4	2.760	7,8	100,0
Djelatnosti zdravstvene zaštite i socijalne skrbi	2.041	6,2	1.936	5,5	105,4
Umjetnost, zabava i rekreacija	492	1,5	456	1,3	107,9
Ostale uslužne djelatnosti	1.047	3,2	1.163	3,3	90,0
Djelatnosti kućanstava kao poslodavaca; djelatnosti kućanstva koja proizvode različitu robu i obavljaju različite usluge za vlastite potrebe	55	0,2	62	0,2	88,7
Djelatnosti izvanteritorijalnih organizacija i tijela	15	0,0	18	0,1	83,3
<b>UKUPNO</b>	<b>32.816</b>	<b>100,0</b>	<b>35.268</b>	<b>100,0</b>	<b>93,0</b>

## Stopa zapošljavanja

Godišnja stopa zapošljavanja pokazuje koliko se osoba zaposlilo (zasnivanjem radnog odnosa) od ukupnog broja nezaposlenih koji su tijekom godine tražili zaposlenje. U 2016. godini ona je iznosila 31.6% (porast u odnosu na 2015. kada je iznosila 30.0%), što znači da se zaposlilo nešto manje od jedne trećine nezaposlenih osoba koje su tražile zaposlenje tijekom godine.

Značajne su razlike u stopi zapošljavanja između skupina nezaposlenih osoba različite razine obrazovanja. Stopa zapošljavanja osoba bez škole i s nezavršenom osnovnom školom iznosila je samo 10.9%, s osnovnom školom 21.6%, sa srednjom školom za zanimanja do 3 godine trajanja i školom za KV i VKV radnike 34.4%, sa srednjom školom za zanimanja u trajanju od 4 i više godina i gimnazijom 34.2%, s prvim stupnjem fakulteta, stručnim studijem i višom školom 32.5% te s fakultetom, akademijom, magisterijem, doktoratom 34.8%. Stope zapošljavanja u odnosu na 2015. su u porastu kod svih razina obrazovanja, a najviše kod osoba bez škole i s nezavršenom osnovnom školom (2.8 p.b.), osoba sa srednjom školom za zanimanja u trajanju od 4 i više godina i gimnazijom (2.7 p.b.) te prvog stupnja fakulteta, stručnog studija i više škole (2.6 p.b.).



## **Sezonsko zapošljavanje**

Posredovanje pri sezonskom zapošljavanju jedna je od važnih aktivnosti Zavoda, te se Regionalni ured Zagreb, kao i ranijih godina, angažirao u pripremi nezaposlenih osoba. Aktivnost je bila usmjerena na informiranje o mogućnostima i uvjetima zapošljavanja. Održane su predselekcije za nezaposlene osobe koje su iskazale interes za sezonsko zapošljavanje. U svrhu selekcije kandidata (spremnost na privremenu prostornu pokretljivost, dodatna znanja i radno iskustvo) organizirani su intervjui na kojima su se popunjavali upitnici, a kandidati su najviše bili zainteresirani za zanimanja konobara, kuhara, prodavača, sobarice, kuhinjskog radnika i recepcionara. Tijekom 2016. godine na sezonskim su poslovima zaposlena 1.294 radnika s prostora Grada Zagreba i Zagrebačke županije što je za 1,0% više u odnosu na 2015. Sezonsko je zapošljavanje bilo najbrojnije u djelatnosti pružanja smještaja te pripreme i usluživanja hrane (707 radnika ili 54.6%), trgovini na veliko i na malo, popravak motornih vozila i motocikala (161 radnik ili 12.4%), prerađivačkoj industriji (151 radnik ili 11.7%) te u administrativnim i pomoćnim uslužnim djelatnostima (98 radnika ili 7.6%). Prema zanimanjima sezonskih radnika zaposleno je najviše konobara (237 ili 18.3%), prodavača (111 ili 8.6%), kuhara (90 ili 7.0%), radnika na proizvodnoj liniji (85 ili 6.6%), sobara (81 ili 6.3%), pomoćnih kuhara (70 ili 5.4%), turističkih animatora (69 ili 5.3%), čistačica (63 ili 4.9%), kuhinjskih radnika (50 ili 3.9%) te pomoćnih konobara (49 ili 3.8%). U navedenim zanimanjima zaposleno je više od dvije trećine sezonskih radnika.

## **Međumjesno zapošljavanje**

Međumjesnim posredovanjem poslodavcima se želi osigurati potrebna radna snaga, posebno na područjima gdje nedostaju radnici određenih zanimanja, te potaknuti migracije radnika i osigurati njihovo zaposlenje, osobito gdje postoji velika nezaposlenost. Zato regionalni i područni uredi Zavoda prijave slobodnih radnih mjesta koje ne mogu realizirati radnicima prijavljenim u svom područnom odnosno regionalnom uredu, prosljeđuju u druge područne i regionalne urede s radnicima koji zadovoljavaju uvjete slobodnog radnog mjesta. Međumjesno posredovanje je posebno važno pri realizaciji potreba za sezonskom radnom snagom u turističkoj sezoni, ali i u slučajevima deficitarnih zanimanja.

Tijekom 2016. godine iz evidencije Regionalnog ureda Zagreb ukupno je zaposleno 3.156 osoba izvan matičnog ureda za zapošljavanje što je za 9.8% manje u odnosu na 2015. godinu. Prema djelatnosti zaposlenja najviše je takvih radnika zaposleno u djelatnosti pružanja smještaja te pripreme i usluživanja hrane (990 ili 31.4%), trgovine (617 ili 19.6%), administrativnih i pomoćnih uslužnih djelatnosti (315 ili 10.0%) te prerađivačke industrije (283 ili 9.0%). Među zaposlenim radnicima izvan matičnog regionalnog ureda bilo je najviše zaposlenih u zanimanjima: prodavač (425 osoba ili 13.5%), konobar (345 osoba ili 10.9%), čistačica (168 osoba ili 5.3%), kuhar (136 osoba ili 4.3%), pomoćni kuhar (105 osoba ili 3.3%).

## **Zapošljavanje osoba u inozemstvu i EURES – mreža javnih zavoda za zapošljavanje**

Prema Zakonu o posredovanju pri zapošljavanju i pravima za vrijeme nezaposlenosti (NN 80/08, 121/10, 25/12, 118/12, 153/13) Zavod obavlja posredovanje pri zapošljavanju, savjetovanje i informiranje o mogućnostima zapošljavanja, obrazovanja i usavršavanja te pruža druge informacije o tržištu rada u državama članicama Europske unije, Europskog gospodarskog prostora i Švicarske Konfederacije putem Europske mreže usluga (EURES).

Tijekom 2016. godine iz evidencije Zavoda s područja Regionalnog ureda Zagreb zbog pronalaska zaposlenja u inozemstvu objavljene su 453 osobe (427 temeljem radnog odnosa i 26 temeljem drugih poslovnih aktivnosti), što je za 0.7% više u odnosu na 2015. kada je 450 osoba objavljeno iz navedenog razloga (433 temeljem radnog odnosa i 17 temeljem drugih poslovnih aktivnosti). Od 453 osobe 414 ili 91.4% ih je zaposleno u državama članicama Europske unije, a najviše u Njemačkoj (274 osobe). Od ukupnog broja osoba zaposlenih u inozemstvu najviše ih je sa završenom srednjom školom za zanimanja do 3 godine i školom za KV i VKV radnike (34.0%), a slijede osobe sa srednjom školom u trajanju od 4 i više godina i gimnazijom (32.4%) te s fakultetom, akademijom (16.6%); u dobi su od 25 do 29 godina (16.1%), od 30 do 34 godine (14.1%) te od 35 do 39 godina (13.5%); čekali su na zaposlenje do 3 mjeseca (48.3%), 3 do 6 mjeseci (24.3%).

Pristupanjem Republici Hrvatske Europskoj uniji, Hrvatski zavod za zapošljavanje postao je dio EURES mreže. EURES je mreža javnih zavoda za zapošljavanje država članica Europskog gospodarskog prostora i Švicarske, koju koordinira Europska komisija. Navedena mreža pokrenuta je 1993. godine kao instrument poboljšanja mobilnosti, odnosno prostorne i profesionalne pokretljivosti radne snage na europskom tržištu rada. Svrha EURES je pružanje informacija, savjetovanja i usluga posredovanja (job-matching) poslodavcima i tražiteljima posla, ali i svim građanima koji smatraju da im može koristiti princip slobodnog kretanja radne snage. EURES savjetnici posjeduju specijalizirano znanje o praktičnim, pravnim i administrativnim pretpostavkama vezanima uz mobilnost na nacionalnoj i europskoj razini, te rade unutar javnog zavoda za zapošljavanje svake zemlje članice ili unutar drugih partnerskih organizacija u EURES mreži.

Načelo Europske unije o slobodnom kretanju radnika podrazumijeva mogućnost zapošljavanja bez obveze ishođenja radne dozvole u bilo kojoj zemlji Europske unije, kao i Norveškoj, Islandu i Lihtenštajnu te Švicarskoj. Postoji mogućnost da se primjena ovog načela privremeno odgodi do maksimalno sedam godina. Po završetku inicijalnog dvogodišnjeg razdoblja (1.7.2013.-30.6.2015.), ovu mogućnost

zadržale su (do nove odluke 30.6.2018.) sljedeće države članice: Austrija, Malta, Nizozemska, Slovenija, Ujedinjena Kraljevina Velike Britanije i Sjeverne Irske.

Nakon godinu dana rada u jednoj od navedenih zemalja uz tzv. EU-radnu dozvolu hrvatski državljanin može dobiti trajnu dozvolu rada u toj državi članici, neovisno o važećim ograničenjima za hrvatske građane.

U ostalim državama članicama Europske unije hrvatski građani imaju slobodan pristup tržištu rada, bez potrebe ishođenja radne dozvole. Među članicama Europskog gospodarskog prostora, otvorena su tržišta rada Norveške i Islanda, dok je Lihtenštajn zadržao režim radnih dozvola na razdoblje do 30.6.2018. Rad u Švicarskoj moguć je uz radnu dozvolu pod uvjetima koje vrijede za građane trećih zemalja (zemalja koje nisu članice Europske unije), no od 1.7.2014. godine uvedena je zasebna kvota od ukupno 500 radnih dozvola isključivo za građane Hrvatske: 450 kratkoročnih L dozvola (u trajanju od 3 do 12 mjeseci) i 50 dugoročnih B dozvola (u trajanju do 5 godina uz mogućnost obnove).

Tijekom 2016. godine u EURES-ovu uredu Regionalnog ureda Zagreb evidentirana su 2.764 individualna kontakta s potencijalnim korisnicima usluga Zavoda, od čega su 2.202 upita uputili hrvatski i strani tražitelji posla koji su se najčešće informirali o mogućnostima zapošljavanja i traženja zaposlenja u državama članicama Europske unije, a 562 kontakta ostvarena su s poslodavcima koji su tražili informacije o mogućnostima zapošljavanja radnika iz Hrvatske, uvjetima izaslanja, administrativnim koracima kod zapošljavanja stranih radnika, prekograničnog pružanja usluga i dr .

## IV. KRETANJE ODREĐENIH SKUPINA U EVIDENCIJI NEZAPOSLENIH

### Mlade osobe

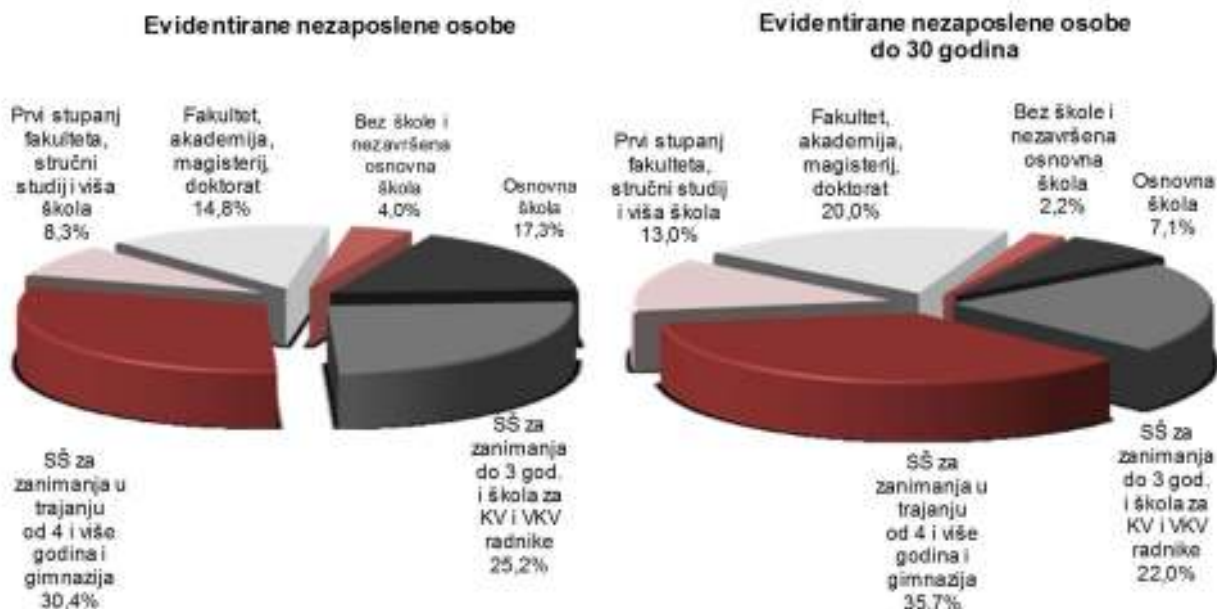
Mlade osobe koje imaju vrlo malo ili uopće nemaju radno iskustvo u nepovoljnoj su situaciji prilikom traženja posla te je stjecanje radnog iskustva za njih jedan od preduvjeta povećanja konkurentnosti na tržištu rada.

U evidenciji Regionalnog ureda Zagreb krajem prosinca 2016. godine bila je 10.551 nezaposlena osoba do 30 godina (25.5% od ukupnog broja nezaposlenih) što je manji udio nego krajem prosinca 2015. godine (28.6%).

U strukturi evidentiranih nezaposlenih osoba do 30 godina sudjeluju s:

- » 56.5% žene
- » 43.5% muškarci
- » 57.7% osoba sa srednjom školom
- » 48.6% osoba bez radnog iskustva
- » 18.0% osobe s radnim stažem do jedne godine
- » 16.7% osoba koje čekaju na zaposlenje više od jedne godine (udio u padu u odnosu na prosinac 2015. za 2.9 p.b.).

Evidentirane nezaposlene osobe na dan 31. XII. 2016. godine  
u Regionalnom uredu Zagreb (prema razini obrazovanja)



Prema prikazanom, sukladno metodologiji Nacionalne standardne klasifikacije obrazovanja, možemo zaključiti da evidentirane nezaposlene mlade osobe imaju višu razinu obrazovanja u odnosu na ukupno nezaposlene osobe.

U 2016. godini u evidenciju nezaposlenih prijavilo se 25.177 osoba do 30 godina (48.7% od ukupnog broja novoprijavljenih osoba) što je za 1.3 p.b. manje u odnosu na 2015. Većinom su to osobe s radnim iskustvom (56.8%).

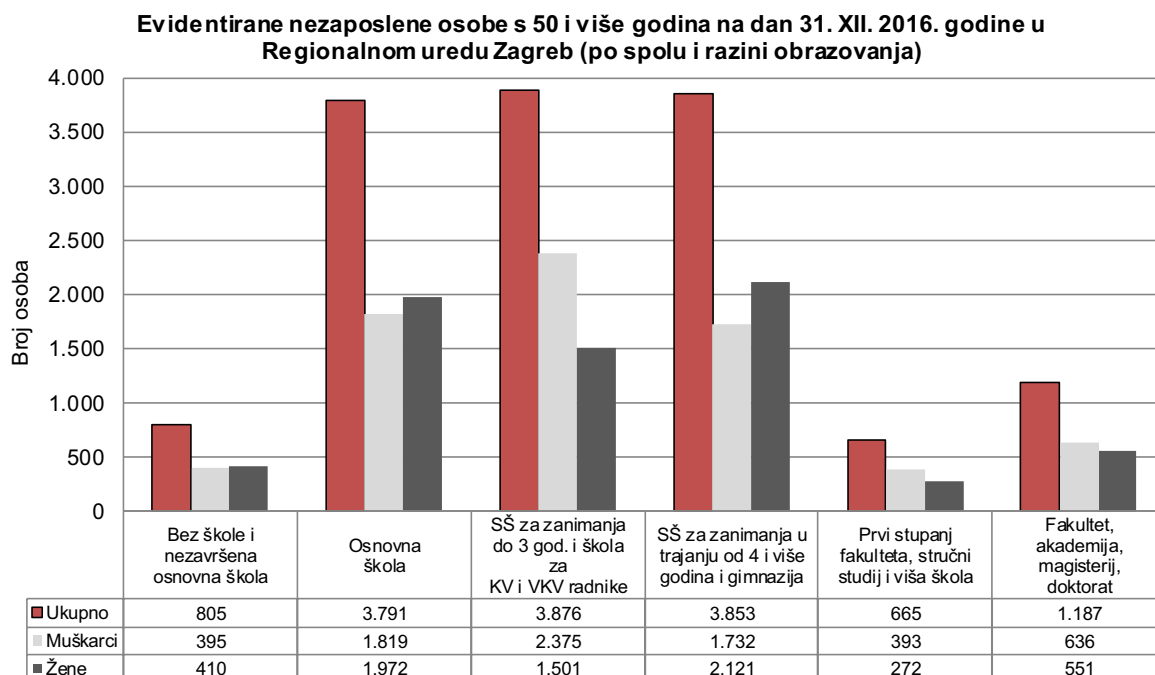
Istovremeno, po osnovi ulaska u nezaposlenost najviše mladih osoba (do 30 godina) došlo je izravno iz radnog odnosa (42.8%), dok ih je iz neaktivnosti došlo 26.9%, a iz redovitog školovanja 22.9%.

Iz evidencije nezaposlenih Regionalnog ureda Zagreb u 2016. godini zaposlila se 18.761 osoba do 30 godina (14.731 osoba na temelju radnog odnosa i 4.030 osoba na temelju drugih poslovnih aktivnosti) što je 48.5% od ukupnog broja zaposlenih osoba te za 8.4% manje u odnosu na 2015. U strukturi zaposlenih na temelju radnog odnosa većinom su osobe s radnim iskustvom (63.7%), na određeno vrijeme (85.4%), a zaposlene su u djelatnosti trgovine (3.197 osoba ili 21.7%), prerađivačke industrije (2.059 osoba ili 14.0%), djelatnosti pružanja smještaja te pripreme i usluživanja hrane (1.813 osoba ili 12.3%), administrativnim i pomoćnim uslužnim djelatnostima (1.234 osobe ili 8.4%), obrazovanju (1.106 osoba ili 7.5%), djelatnostima zdravstvene zaštite i socijalne skrbi (1.045 osoba ili 7.1%) kao i u stručnim, znanstvenim i tehničkim djelatnostima (1.043 osobe ili 7.1%).

### Osobe s 50 i više godina

Nezaposlenim osobama kojima prijeti trajna nezaposlenost i socijalna isključenost zbog godina života nastoji se osigurati zaposlenje putem programa aktivne politike zapošljavanja. Integracijom na tržište rada uz redovita primanja utječe se na ekonomsku neovisnost nezaposlene osobe i pozitivan stav prema okruženju.

Od ukupnog broja nezaposlenih (41.365) krajem prosinca 2016. godine s 50 i više godina bilo je 14.177 osoba ili 34.3%, od čega 6.827 žena (48.2%) i 7.350 muškaraca (51.8%). Udio nezaposlenih osoba s 50 i više godina u odnosu na 2015. je u porastu, a iznosio je 31.3%.





Prema prikazanom, većina nezaposlenih osoba s 50 i više godina je sa srednjom školom (54.5%). Najveći broj muškaraca (2.375 ili 32.3%) ima srednju školu za zanimanja do 3 godine i školu za KV i VKV radnike, dok najveći broj žena (2.121 ili 31.1%) ima završenu srednju školu za zanimanja u trajanju od 4 i više godina i gimnaziju.

Nezaposlene osobe s 50 i više godina čekaju na zaposlenje uglavnom više od 1 godine (72.8%). Navedeni udio je u porastu u odnosu na prosinac 2015. kada je iznosio 72.5%, što znači da se trajanje nezaposlenosti povećalo.

Tijekom 2016. godine u evidenciju nezaposlenih prijavilo se 6.769 osoba s 50 i više godina (13.1% od ukupno novoprijavljenih osoba) što je za 8.8% manje u odnosu na 2015. U strukturi su najbrojniji dolasci u evidenciju nezaposlenih izravno iz radnog odnosa (76.1%), a zatim slijede dolasci iz neaktivnosti (23.7%).

Istovremeno, iz evidencije nezaposlenih zaposlilo se 4.437 osoba s 50 i više godina (4.183 na temelju radnog odnosa i 254 na temelju drugih poslovnih aktivnosti) što je 11.5% od ukupnog broja zaposlenih osoba te za 1.2% manje u odnosu na 2015. Osobe zaposlene na temelju radnog odnosa uglavnom su se zaposlile u trgovini (653 ili 15.6%), prerađivačkoj industriji (640 ili 15.3%) i građevinarstvu (551 ili 13.2%).

### ***Osobe s invaliditetom***

Zapošljavanju evidentiranih nezaposlenih osoba s invaliditetom u Hrvatskom zavodu za zapošljavanje, Regionalnom uredu Zagreb, godinama se pridaje posebna pozornost. Aktivnosti i usluge koje HZZ provodi prvenstveno su usmjerene na povezivanje ponude i potražnje na tržištu rada, te se u tom kontekstu provode i aktivnosti pripreme za zapošljavanje i sam proces zapošljavanja osoba s invaliditetom. Te mjere i aktivnosti provode tri savjetnice za zapošljavanje osoba s invaliditetom.

Pristup i način rada savjetnica za zapošljavanje osoba s invaliditetom prate standarde rada posredovanja pri zapošljavanju HZZ-a, s tim da je za usporedbu s ostalom populacijom nezaposlenih, rad više individualiziran s obzirom na potrebe samih osoba s invaliditetom.

Sukladno Zakonu o profesionalnoj rehabilitaciji i zapošljavanju osoba s invaliditetom NN 157/13, 152/14 Hrvatski zavod za zapošljavanje za nezaposlene osobe s invaliditetom u prvom stupnju odlučuje o pravu na profesionalnu rehabilitaciju.

S aspekta pripreme za zapošljavanje i zapošljavanje osoba s invaliditetom profesionalna rehabilitacija u HZZ-u uključuje slijedeće aktivnosti:

- Utvrđivanje preostalih radnih i općih sposobnosti
- Profesionalno informiranje, savjetovanje i procjenu profesionalnih mogućnosti
- Analizu tržišta rada, mogućnost zapošljavanja i uključivanja u rad
- Procjenu mogućnosti razvoja i usavršavanja

- Radno osposobljavanje, dokvalifikaciju, prekvalifikaciju te programe za održavanje i usavršavanje radnih i radno socijalnih vještina i sposobnosti u razdoblju do zapošljavanja.

Osobe s invaliditetom se prilikom zapošljavanja susreću s brojnim preprekama. Jedna od njih je i negativan stav društva zasnovan na predrasudama o slabijim radnim sposobnostima osoba s invaliditetom. Najbolji način u otklanjanju ovih predrasuda je upravo rad ovih osoba. Od rada osoba s invaliditetom brojne su koristi za društvo u cjelini, no najveća je svakako ekonomska isplativost. Radom osoba s invaliditetom smanjuju se socijalna i druga davanja, osigurava se njihova egzistencija i zadovoljavaju njihove specifične potrebe.

Same osobe s invaliditetom imaju brojne koristi od svojega rada. Primjerice, zaposlene osobe s invaliditetom imaju bolju sliku o sebi, više samopouzdanja, društveno su aktivnije, općenito su prilagodljivije na promjene i kompetentnije u svakodnevnom osobnom životu, ekonomski su superiornije.

Među evidentiranim nezaposlenim osobama krajem prosinca 2016. godine nalazilo se 2.028 osoba s invaliditetom (912 žena i 1.116 muškaraca) što je za 3.3% manje u odnosu na isti mjesec 2015. Udio u ukupnom broju nezaposlenih osoba na razini Regionalnog ureda Zagreb viši je nego u prosincu 2015. (4.0%), a iznosi 4.9%.

Po tipu invaliditeta najviše je (54.8%) kategoriziranih osoba (vještačene osobe do 18. godine života).

Prema vrsti oštećenja 37.5% nezaposlenih osoba s invaliditetom su osobe s kombiniranim smetnjama, zatim slijede osobe s: intelektualnim poteškoćama (21.7%), tjelesnim invaliditetom (11.9%), kroničnim bolestima (10.0%), psihičkim i organskim smetnjama (9.4%), oštećenjem sluha (5.4%), dok je 2.9% osoba s oštećenjem vida te 1.2% osoba s poremećajima glasovno-govorne komunikacije.

Obrazovna struktura nezaposlenih osoba s invaliditetom i dalje je nepovoljna u odnosu na ukupnu populaciju evidentiranih nezaposlenih osoba te kao takva predstavlja posebno otežavajući faktor pri njihovom zapošljavanju.

Od ukupnog broja evidentiranih nezaposlenih osoba s invaliditetom krajem prosinca 2016. godine bilo je:

- 45.0% žena
- 55.0% muškaraca
- 34.0% osoba bez radnog iskustva
- 57.2% osoba sa srednjom školom za zanimanja do 3 godine (po posebnom programu osposobljene za zanimanja na razini NSS)
- 31.3% osoba u dobi do 30 godina
- 23.7% osoba u dobi s 50 i više godina
- 70.0% osoba koje čekaju na zaposlenje duže od 1 godine.

Tijekom 2016. godine u evidenciju nezaposlenih ukupno se prijavilo 949 osoba s invaliditetom što je za 0.4% manje nego u 2015. godini.

Istovremeno se iz evidencije nezaposlenih ukupno zaposlilo 786 osoba s invaliditetom (740 osoba na temelju radnog odnosa i 46 osoba na temelju drugih poslovnih aktivnosti), što je za 5.6% više nego u 2015. godini. U strukturi zaposlenih na temelju radnog odnosa najveći broj osoba s invaliditetom zaposlio se na određeno vrijeme (88.1%), u dobi je do 30 godina (52.9%), ima prethodno radno iskustvo (80.3%) i uglavnom su to stručne osobe (95.9%). Po vrsti oštećenja, u izvještajnom razdoblju, najviše osoba zaposleno je s kombiniranim smetnjama (39.7%), dok je po tipu invaliditeta najviše (70.7%) kategoriziranih osoba. Većina osoba s invaliditetom se zaposlila (temeljem radnog odnosa) u području djelatnosti zdravstvene zaštite i socijalne skrbi (18.1%), u administrativnim i pomoćnim uslužnim djelatnostima (18.1%), prerađivačkoj industriji (14.2%), djelatnosti pružanja smještaja te pripreme i usluživanja hrane (11.3%), trgovini na veliko i na malo; popravak motornih vozila i motocikla (11.2%) kao i građevinarstvu (7.6%).



U djelokrugu svoga rada savjetnici za zapošljavanje osoba s invaliditetom sustavno informiraju poslodavce i osobe s invaliditetom, informiraju javnost o primjerima dobre prakse u zapošljavanju osoba s invaliditetom te potiču poslodavce na korištenje mjera aktivne politike zapošljavanja. U sklopu postojećih projekata uključene su u provedbu predviđenih aktivnosti s ciljem senzibiliziranja i osvještavanja poslodavaca za zapošljavanje osoba s invaliditetom. I 2016. godine aktivnije se pristupa informiranju poslodavaca obzirom na nove zakonske propise i zakonsku obavezu kvotnog zapošljavanja osoba s invaliditetom.

Stoga Regionalni ured Zagreb Hrvatskog zavoda za zapošljavanje u suradnji sa Zavodom za vještačenje, profesionalnu rehabilitaciju i zapošljavanje osoba s invaliditetom radi aktivno na implementaciji aktivnosti profesionalne rehabilitacije

odnosno na osposobljavanju i stjecanju kompetencija nezaposlenih osoba s invaliditetom potrebnih za tržište rada. Navedene aktivnosti podrazumijevaju informiranje, profesionalno usmjeravanje i uključivanje osoba s invaliditetom u odgovarajuće programe osposobljavanja, te poticanje njihovog zapošljavanja na tržištu rada.

Kroz različite modele uključivanja pružaju se jednake mogućnosti svim osobama s invaliditetom. Bez obzira na stupanj oštećenja, svim osobama s invaliditetom osigurava se jednak pristup obrazovanju temeljen na individualiziranom odgojno-obrazovnom radu, organiziraju se obrazovni programi namijenjeni osnaživanju osoba s invaliditetom i povećanju kompetencija za njihovo uspješno zapošljavanje.

Vodeći računa o specifičnim potrebama svojih korisnika, Hrvatski zavod za zapošljavanje provodi niz mjera aktivne politike zapošljavanja usmjerenih nezaposlenim osobama u nepovoljnom položaju na tržištu rada te poslodavcima kod kojih je potrebno osigurati očuvanje radnih mjesta. Zavod tako provodi aktivnosti kojima se potiče zapošljavanje, samozapošljavanje, obrazovanje, stručno osposobljavanje za rad te uključivanje u programe javnih radova specifičnih ciljanih skupina i očuvanje radnih mjesta kod poslodavaca koji su u poteškoćama.

Hrvatski zavod za zapošljavanje, Regionalni ured Zagreb, uključen je kao partner ili suradnik u brojnim projektima koji se bave zapošljavanjem i obrazovanjem osoba s invaliditetom sa svrhom alternativnih mogućnosti zapošljavanja:

- U suradnji s Društvom osoba s cerebralnom i dječjom paralizom Grada Zagreba „CeDePe“ radilo se na uključivanju osoba s tjelesnim invaliditetom u obrazovanje preko projekta „Start up Program - mogućnosti zapošljavanja i samozapošljavanja osoba s tjelesnim invaliditetom“. Uključeno je 14 osoba.
- Kao pilot projekt u sklopu grant sheme „Poboljšanje pristupa tržištu rada osobama s invaliditetom“ Regionalni ured Zagreb je sudjelovao u provođenju profesionalne rehabilitacije/osposobljavanja na radnom mjestu osoba s invaliditetom sa zvanjem pomoćnog kuhara u suradnji s URIHO-m na projektu „Osposobljavanje na radnom mjestu za dugotrajno nezaposlene osobe s invaliditetom - pilot projekt za pomoćne kuhare“. U navedeni projekt uključeno je 11 osoba.
- Preko projekta „For Your Integration, čiji je nositelj Područni ured Sisak, a podrška među ostalim i Regionalni ured Zagreb, uključeno je deset poslodavaca koji su bili informirani o mjerama aktivne politike i novim zakonskim propisima vezanim uz područje rehabilitacije.
- Projekt „Osnaživanje kompetencija za zapošljavanje u drogerijama“ proveo je Callidus, ustanova za obrazovanje odraslih, u partnerstvu s Regionalnim uredom Zagreb te poslodavcem DM - drogerie marktom. Projekt je usmjeren na edukaciju zaposlenika u drogerijama, trgovinama zdrave hrane i kozmetike. Putem ovog projekta edukaciju je završilo 50 nezaposlenih osoba od kojih je

osam osoba s invaliditetom, te su stekli nova znanja i vještine te time povećali svoju konkurentnost na tržištu rada.

- U projektu „Socijalnom integracijom do zaposlenja“ u kojem je Regionalni ured Zagreb bio partner, zadruga Martinov plašt uključila je 22 osobe s intelektualnim poteškoćama. Cilj navedenog projekta je osnaživanje osoba s invaliditetom, razvijanje socijalnih vještina, samopredstavljanja kao i drugih vještina potrebnih za traženje posla. Pored navedenih aktivnosti, paralelno se radilo na edukaciji za urbanog vrtlara uz stručnjaka koji je bio angažiran kroz navedeni projekt. U praktičnim aktivnostima osobe s invaliditetom su imale na raspolaganju radnog asistenta, a gluhe osobe prevoditelja znakovnog jezika.

U organizaciji Ureda pravobraniteljice i Hrvatske gospodarske komore održani su stručni skupovi na temu „Zapošljavanje osoba s invaliditetom, prilika a ne namet“ u Šibeniku, Puli, Čakovcu, Virovitici i Osijeku na kojima je sudjelovao predstavnik Hrvatskog zavoda za zapošljavanje Regionalnog ureda Zagreb.

Ukupno je u mjere aktivne politike tijekom 2016. godine uključeno 220 osoba, od toga najviše osoba u Javne radove (102 osobe), zatim 44 osobe u Obrazovanje nezaposlenih, 43 osobe u mjeru Potpora za zapošljavanje, 26 osoba u mjeru Stručno osposobljavanje za rad bez zasnivanja radnog odnosa te 5 osoba u mjeru Potpora za samozapošljavanje.

### ***Osobe s faktorima otežane zapošljivosti***

Posebna pažnja u radu posvećuje se i osobama s faktorima otežane zapošljivosti.

Krajem prosinca 2016. godine u evidenciji nezaposlenih Regionalnog ureda Zagreb bilo je 9.126 osoba s faktorima otežane zapošljivosti što je za 1.0% manje nego krajem prosinca 2015. godine.

Strukturu osoba s faktorima otežane zapošljivosti većinom čine osobe s kombiniranim smetnjama (58.1%), ostalim zdravstvenim razlozima (13.2%), socijalnim (obiteljskim) prilikama (10.3%) te kroničnim bolestima (8.1%).

Istovremeno, 54.1% (4.934 osobe) od ukupnog broja osoba s faktorima otežane zapošljivosti su žene i njihov udio se smanjio u odnosu na prosinac 2015. godine kada je iznosio 54.7%, dok je udio muškaraca 45.9% krajem prosinca 2016. prema 45.3% krajem 2015.

Obrazovna struktura nezaposlenih osoba s faktorima otežane zapošljivosti nepovoljnija je u odnosu na ukupno evidentirane nezaposlene osobe, a uglavnom su to osobe s osnovnom školom (33.0%) te osobe sa srednjom školom za zanimanja do 3 godine i školom za KV i VKV radnike (30.9%).

Dobna struktura osoba s faktorima otežane zapošljivosti također je nepovoljnija u odnosu na ukupno evidentirane nezaposlene osobe i većinom je čine osobe s 50 i više godina (58.5%). Njihov udio krajem prosinca 2016. godine je u porastu prema prosincu 2015. godine kada je iznosio 57.0%.

## Hrvatski branitelji

Prava hrvatskih branitelja regulirana su Zakonom o pravima hrvatskih branitelja iz Domovinskog rata i članova njihovih obitelji (Narodne novine broj 33/13, 148/13, 92/14).

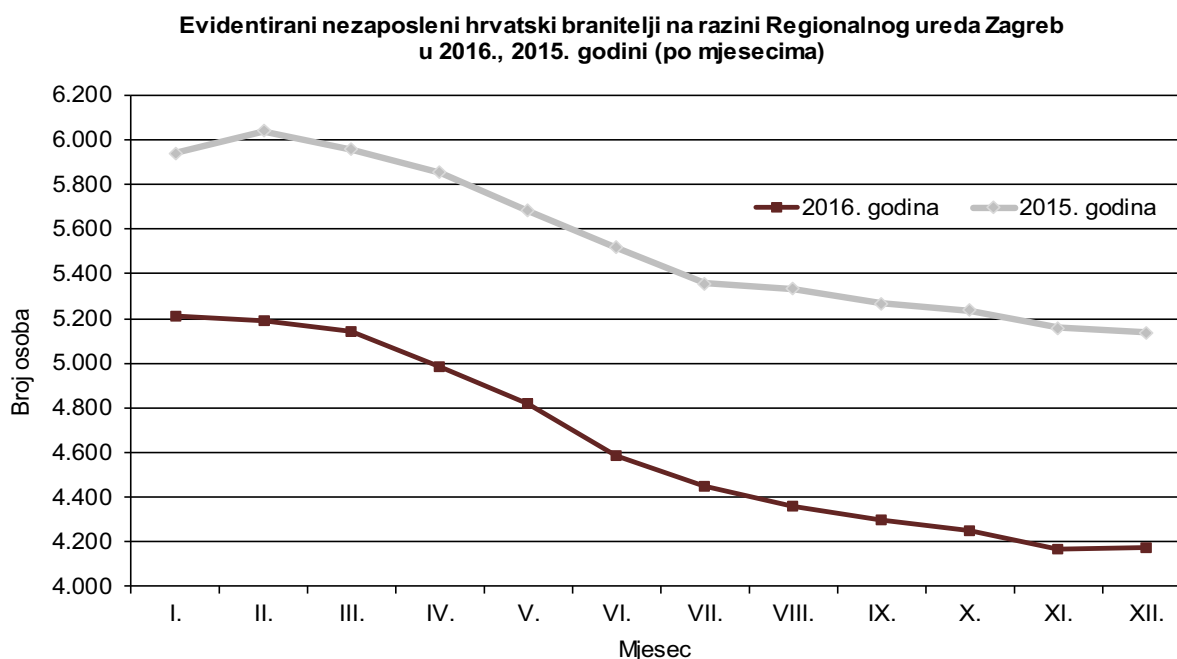
Tijekom 2016. godine u prosjeku mjesečno zabilježeno je 4.636 nezaposlenih hrvatskih branitelja što je za 16.3% manje nego u 2015. godini.

Istovremeno, zabilježeno je ukupno 2.600 novoprijavljenih hrvatskih branitelja što je za 17.8% manje nego u 2015. godini.

U odlascima iz evidencije nezaposlenih, na razini Regionalnog ureda Zagreb, kroz razdoblje siječanj - prosinac 2016. godine ukupno se zaposlio 1.878 hrvatskih branitelja (1.775 branitelja na temelju radnog odnosa i 103 branitelja na temelju drugih poslovnih aktivnosti) što je za 16.0% manje nego u 2015. godini. U strukturi zaposlenih na temelju radnog odnosa, hrvatski branitelji su se uglavnom zapošljavali na određeno vrijeme (86.4%) te sa srednjom školom za zanimanja do 3 godine i školom za KV i VKV radnike (40.7%).

Krajem prosinca 2016. godine u evidenciji nezaposlenih Regionalnog ureda Zagreb bilo je 4.177 nezaposlenih hrvatskih branitelja (10.1% od ukupnog broja nezaposlenih osoba) što je za 18.7% manje nego krajem prosinca 2015. godine.

Kretanje broja nezaposlenih hrvatskih branitelja kroz 2016. i 2015. godinu ilustrira sljedeći grafički prikaz:



Strukturu nezaposlenih hrvatskih branitelja krajem prosinca 2016. godine čine:

- 35.0% osobe sa srednjom školom za zanimanja do 3 godine i školom za KV i VKV radnike
- 72.9% osobe u dobi s 50 i više godina
- 67.5% osobe koje na zaposlenje čekaju više od 1 godine.

Osim navedenog, na dan 31. XII. 2016. godine u evidenciji Regionalnog ureda Zagreb bile su 43 osobe - supružnici i djeca poginulih i nestalih hrvatskih branitelja.

## **V. PRIPREMA ZA ZAPOŠLJAVANJE**

Tijekom 2016. godine glavne aktivnosti u okviru profesionalnog usmjeravanja odnosile su se na različite oblike profesionalnog informiranja i savjetovanja različitih ciljnih skupina za oko 13.000 korisnika: učenika osnovnih i srednjih škola, stručnih suradnika osnovnih i srednjih škola, nezaposlenih osoba i tražitelja zaposlenja, poslodavaca, studenata i ostalih. Navedene se aktivnosti provode u Odsjeku profesionalnog usmjeravanja i obrazovanja i u Centrima za informiranje i savjetovanje o karijeri Zagreb.

### ***Profesionalno usmjeravanje učenika***

Profesionalno usmjeravanje učenika osnovnih i srednjih škola ima preventivnu ulogu za buduće zapošljavanje kako bi se donijele prikladne odluke o izboru daljnjeg obrazovanja i zanimanja. Radi lakšeg planiranja aktivnosti profesionalnog usmjeravanja, kao dodatni izvor informacija korištena je Anketa o profesionalnim namjerama učenika, koja se priprema i u elektronskom obliku. Usluge profesionalnog informiranja i savjetovanja pružaju se ovisno o potrebama učenika i vrsti teškoća, a u dogovoru sa stručnim suradnicima osnovnih škola.

U Odsjeku profesionalnog usmjeravanja i obrazovanja, gdje se usluge profesionalnog usmjeravanja pružaju prioritetno učenicima sa teškoćama u razvoju i većim zdravstvenim teškoćama, u 2016. godini, aktivnostima grupnog informiranja i individualnog savjetovanja obuhvaćeno je oko 1.900 učenika s poteškoćama u psihofizičkom razvoju ili većim zdravstvenim poteškoćama. Individualno i grupno je informirano i savjetovano 15 učenika srednjih škola u svrhu pomoći pri donošenju odluke o izboru zanimanja.

S ciljem izgradnje i poboljšanja učeničkog i studentskog standarda te poticanja školovanja za obrazovne programe tražene na tržištu rada Zavod je i 2016. godine, temeljem analize i prognoze potreba tržišta rada za pojedinim kvalifikacijama, izradio Preporuke za obrazovnu upisnu politiku i politiku stipendiranja.

### ***Profesionalno usmjeravanje nezaposlenih osoba***

U 2016. godini u Odsjeku profesionalnog usmjeravanja i obrazovanja, profesionalno je usmjeravano 1.167 nezaposlenih osoba, od čega je 211 osoba savjetovano radi procjene radnih i općih sposobnosti, a ostale u svrhu obrazovanja. U cilju poboljšanja vještina aktivnog traženja posla i pomoći u razvoju karijere organizirano je 40 radionica kojima je obuhvaćeno 260 osoba. Održavane su slijedeće radionice: Kako tražiti posao, Kako se predstaviti poslodavcu, Metode samoprocjene te Radionica za osobe s invaliditetom.

## **CISOK centri Zagreb**

Korisnici CISOK Centara Zagreb su učenici osnovnih i srednjih škola, studenti, nezaposlene osobe i zaposlene osobe koje razmišljaju o promjeni posla ili karijere, poslodavci, roditelji, djelatnici škola, savjetnici za profesionalno usmjeravanje, osobe koje pripadaju NEET skupini odnosno mlade osobe koje nisu zaposlene, nisu uključene u obrazovanje niti se nalaze u bilo kojoj vrsti treninga (eng. NEET - Not in Education, Employment or Training) i svi ostali zainteresirani za razvoj karijere. Svrha aktivnosti dosezanja i aktivacije NEET osoba jest potaknuti njihovo socijalno uključivanje, prvenstveno kroz aktivnosti obrazovanja/zapošljavanja, informiranja i savjetovanja o razvoju karijere, čime se doprinosi unapređenju zapošljivosti, olakšanom ulasku na tržište rada i sprječavanju (dugotrajne) nezaposlenosti ove ciljne skupine.

U Centrima je pruženo ukupno 53.185 usluga, od čega 24.430 individualiziranih usluga, 19.554 usluge samopomoći uz djelomičnu potporu savjetnika te 9.201 usluga samopomoći, što pokazuje da se u Centrima potiče individualan pristup uz aktivno uključivanje svih osoba koje žele poboljšati svoju poziciju na tržištu rada, kroz izbor daljnjeg obrazovanja ili stjecanje dodatnih znanja i vještina kojima se povećava mogućnost zaposlenja.

Najveći broj usluga pružen je nezaposlenim osobama (N=16.555), te učenicima osnovnih (N=15.259) i srednjih škola (N=9.948).

Tijekom 2016. godine u Centrima je provedeno 2.199 različitih grupnih aktivnosti prilagođenih potrebama korisnika.

Od ožujka 2016. godine Centri potpisuju Sporazume o suradnji s partnerima na lokalnoj razini (osnovnim i srednjim školama, fakultetima i sveučilištima, volonterskim centrima, romskim udrugama, centrima za socijalnu skrb, zavodima za javno zdravstvo, udrugama mladih, obrtničkim portalima i razvojnim agencijama) vezano uz proces identifikacije i aktivacije NEET skupine korisnika. Centri su tijekom 2016. godine potpisali devedeset i šest Sporazuma o suradnji s različitim partnerima.

U 2016. godini zagrebački CISOK centri su bili prisutni na raznim manifestacijama kao što su Sajam poslova, Smotra sveučilišta, Dojdi osmaš, Tjedan cjeloživotnog učenja i Tjedan psihologije. Stručne savjetnice su održavale predavanja i radionice na raznim konferencijama, Info danima, danima karijera te kao gosti predavači u raznim obrazovnim ustanovama.

## **E-usmjeravanje**

Nastavljeno je korištenje portala E-usmjeravanje na kojem se mogu pronaći informacije i alati koji mogu pomoći u upravljanju karijerom, a koji je nastao 2015. u sklopu Projekta „Novi pristupi HZZ-a u pružanju usluga klijentima“.



Na raspolaganju su informacije koje su potrebne za izbor zanimanja, škole i studija, informacije o slobodnim radnim mjestima, vještinama koje su potrebne za traženje posla i brojne druge.

Također se mogu koristiti i alati za samoprocjenu vlastitih interesa i kompetencija koji mogu olakšati izbor zanimanja koja su najprimjerenija procijenjenim profesionalnim interesima.

### ***Obrazovanje za potrebe tržišta rada***

Kroz promatrano razdoblje proveden je postupak javne nabave za provođenje obrazovnih aktivnosti temeljem Nacionalnog plana za poticanje zapošljavanja - financiranje obrazovanja nezaposlenih osoba prema potrebama tržišta rada. Prikupljene su ponude obrazovnih ustanova koje su bile uključene u postupak javne nabave te organizirano povjerenstvo za odabir institucija s kojima će se provoditi planirani programi obrazovanja. Istovremeno, napravljena je profesionalna selekcija 1.152 zainteresirane nezaposlene osobe te su formirane grupe polaznika za obrazovanje.

Tijekom 2016. godine provedeno je obrazovanje oko 500 nezaposlenih osoba za 12 obrazovnih programa stručnog osposobljavanja i usavršavanja. Programi obrazovanja koji su se provodili: osposobljavanje za bravare, montere suhe gradnje, fasadere, keramičare, šivačice, zavarivače, zaštitare, vozače (periodička izobrazba) te osposobljavanje za rad na računalu (ECDL operater) i web dizajner za osobe s invaliditetom.

### ***Profesionalna selekcija za zapošljavanje***

U suradnji s poslodavcima kontinuirano se provode postupci profesionalne selekcije u cilju osiguravanja kompetentne radne snage temeljem utvrđenih sposobnosti, osobina ličnosti, radnih vrijednosti, interesa i motivacije, a u skladu sa zahtjevima radnog mjesta. Tijekom 2016. godine u 144 postupka profesionalne selekcije za oko 40 poslodavaca, sudjelovalo je 1.565 kandidata.

### ***Centar za informiranje i poslovno savjetovanje (CIPS)***

U Centru za informiranje i poslovno savjetovanje (CIPS) svrha je pružiti nezaposlenim osobama i tražiteljima zaposlenja informacije kao ključnu podršku za traženje zaposlenja. U Centru se mogu pretraživati WEB stranice, informativni materijali o mogućnostima obrazovanja, prekvalifikacije, osposobljavanja, a postoji mogućnost pisanja životopisa i zamolbe za posao.

## ***Ostale aktivnosti***

Hrvatski zavod za zapošljavanje sudjelovao je u nizu edukacija u sklopu različitih projekata u svrhu poboljšanja kompetencija savjetnika za profesionalno usmjeravanje kao i različitim manifestacijama.

U projektu Resocijalizacija ovisnika o drogama provodi se profesionalno usmjeravanje i procjena radne sposobnosti te uključivanje ovisnika u program doškolovanja, prekvalifikacije i osposobljavanja za zanimanja koja su potrebna na tržištu rada, sukladno mjerama aktivne politike zapošljavanja i Godišnjem planu za poticanje zapošljavanja; povezivanje ovisnika koji su završili program doškolovanja i prekvalifikacije s potencijalnim poslodavcima i informiranje o mjerama iz Godišnjeg programa za poticanje zapošljavanja. Održana je informativna radionica povodom obilježavanja mjeseca borbe protiv ovisnosti te edukacija savjetnice zadužene za navedeni projekt.

Odsjek profesionalnog usmjeravanja i obrazovanja te CISOK centri svake godine sudjeluju u grupnim aktivnostima kao što su informiranja i radionice u Tjednu psihologije, koji je u 2016. godini održan u razdoblju 15.2. - 19.2.2016.

U sklopu tjedna cjeloživotnog učenja (26.9. - 30.9.2016.), kojeg organizira Agencija za strukovno obrazovanje i obrazovanje odraslih u suradnji s partnerima, za tražitelje zaposlenja i učenike organizirane su radionice za poboljšanje vještina za traženje zaposlenja i radionice za učenje.

Kao sad već redovnu godišnju aktivnost, istaknut ćemo i sudjelovanje na 10. Sajmu poslova 10.11.2016. na kojem su nezaposlene osobe sudjelovale u radionicama za poboljšanje vještina za traženje zaposlenja.

Od ostalih aktivnosti, ističemo sudjelovanje na Smotri sveučilišta i na manifestacijama „Dojdi osmaš, Zagreb te zove“ i „Dojdi osmaš u Samobor“.

Aktivnosti u kojima su pojedinačno sudjelovali savjetnici Odsjeka i CISOK centara tijekom 2016. godine: predavanje o profesionalnom usmjeravanju za studente Edukacijsko-rehabilitacijskog fakulteta, informiranje na Danu karijera u OŠ Zapruđe i OŠ Vrbovec, provođenje edukacije savjetnika u sklopu Projekta Alpe Adria, prisustvovanje Euroguidance informativnom danu o obrazovnim programima, sudjelovanje u Seminaru o profesionalnom usmjeravanju u organizaciji Agencije za mobilnost i projekte EU, prisustvovanje na Konferenciji Zajedno možemo više - društvene inovacije u fokusu u organizaciji Ambidekster kluba, radionice za zatvorenike na uvjetnom otpustu u sklopu projekta Na tvojoj strani, edukacija u sklopu projekta Youthcoach u organizaciji Callidusa i mnogim drugima.

Zajednički cilj svih navedenih aktivnosti je razmjena stručnih informacija kao i iznalaženje i rješavanje potencijalnih poteškoća u okviru različitih područja rada.

## VI. AKTIVNA POLITIKA ZAPOŠLJAVANJA

Vlada Republike Hrvatske usvojila je 17. prosinca 2014. godine Smjernice za razvoj i provedbu aktivne politike zapošljavanja u Republici Hrvatskoj za razdoblje od 2015. do 2017. godine koje se temelje na analizi kretanja na tržištu rada te relevantnim europskim i hrvatskim strateškim dokumentima u području zapošljavanja. Smjernicama su definirani osnovni ciljevi aktivne politike zapošljavanja u navedenom periodu, a na temelju istih su definirane konkretne mjere i aktivnosti.

Mjere su usmjerene na poticanje zapošljavanja, usavršavanja, samozapošljavanja, obrazovanja, stručnog osposobljavanja za rad, zapošljavanje u javnim radovima te očuvanje radnih mjesta osoba.

Intervencije aktivne politike zapošljavanja u 2016. godini razvrstane su po paketima usmjerenim specifičnim ciljanim skupinama nezaposlenih osoba te zaposlenih osoba kojima prijeti gubitak radnih mjesta i to:

- mladim osobama do 29 godina;
- dugotrajno nezaposlenim osobama;
- osobama starijim od 50 godina;
- osobama s invaliditetom;
- posebnim skupinama nezaposlenih, kao što su: samohrani roditelji, mlade osobe koje su izašle iz sustava skrbi domova za djecu, žrtve obiteljskog nasilja, hrvatski branitelji, roditelji četvero i više malodobne djece, roditelji djece s posebnim potrebama, azilanti, liječeni ovisnici i druge skupine nezaposlenih kojima prijeti socijalna isključenost i trajna nezaposlenost;
- pripadnicima romske nacionalne manjine;
- poslodavcima u teškoćama s ciljem očuvanja radnih mjesta.

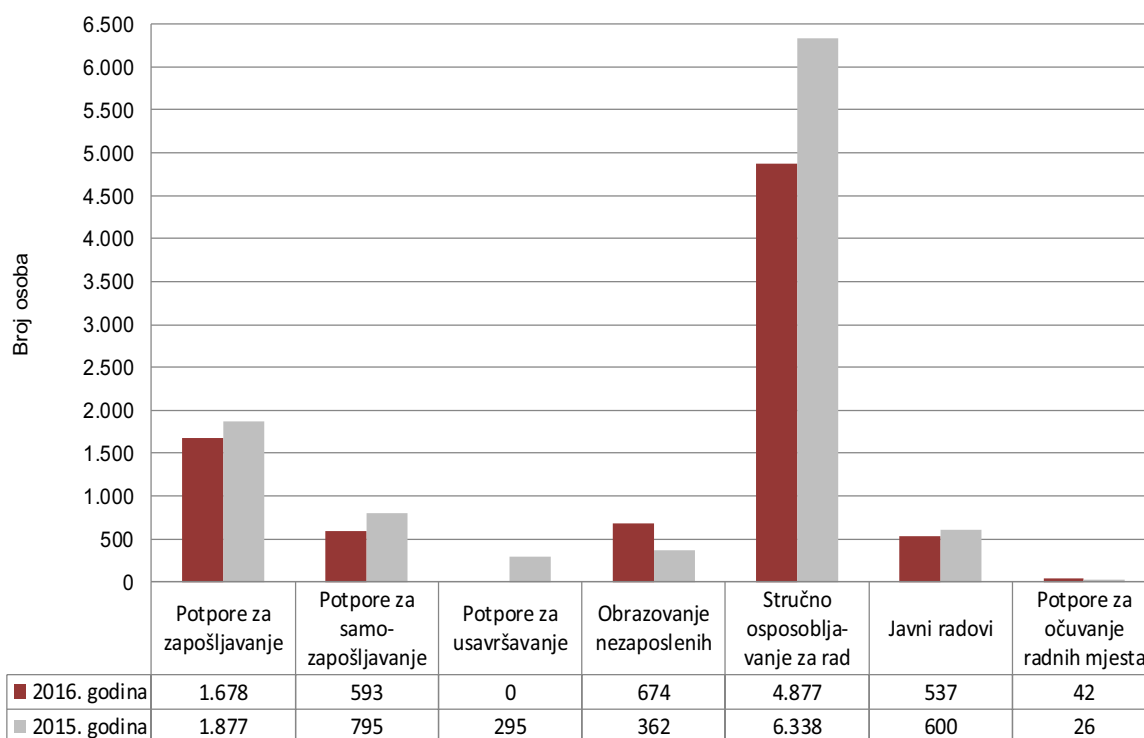
Mjerama aktivne politike zapošljavanja u Regionalnom uredu Zagreb tijekom 2016. godine obuhvaćeno je 18.010 korisnika, pri čemu je bilo 9.609 aktivnih sudionika iz prethodne godine (31.12.2015.) te 8.401 novouključeni tijekom 2016. godine. U usporedbi s 2015. godinom smanjio se broj novouključenih korisnika mjera za 18,4%, dok je ukupni broj korisnika povećan 7,9%.

Prema vrstama intervencija aktivne politike zapošljavanja, najviše korisnika novouključeno je u obrazovanje (obuhvaća obrazovanje nezaposlenih, usavršavanje zaposlenih te stručno osposobljavanje za rad) - 5.551 osoba ili 66,1% i u potpore za zapošljavanje (1.678 osoba ili 20,0%). Slijede potpore za samozapošljavanje (593 osobe ili 7,0%), javni radovi (537 osoba ili 6,4%) te potpore za očuvanje radnih mjesta (42 osobe ili 0,5%).

U strukturi novouključenih korisnika mjera u 2016. godini većinu čine žene (60,8%) te mlade osobe u dobi do 30 godina (73,3%).

AKTIVNA POLITIKA ZAPOSŁJAVANJA U 2016. GODINI						
	Regionalni ured Zagreb		Grad Zagreb		Zagrebačka ųupanija	
	Novoukljuĉeni	Ukupni korisnici	Novoukljuĉeni	Ukupni korisnici	Novoukljuĉeni	Ukupni korisnici
Potpore za zapošljavanje	1.678	3.488	1364	2.855	314	633
Potpore za samozapošljavanje	593	1.338	426	1.005	167	333
Potpore za usavršavanje	0	296	0	295	0	1
Obrazovanje nezaposlenih	674	909	591	826	83	83
Stručno osposobljavanje za rad	4.877	11.038	4350	9.814	527	1.224
Javni radovi	537	877	347	603	190	274
Potpore za oĉuvanje radnih mjesta	42	64	41	63	1	1
<b>UKUPNO</b>	<b>8.401</b>	<b>18.010</b>	<b>7.119</b>	<b>15.461</b>	<b>1.282</b>	<b>2.549</b>

Novoukljuĉeni u aktivnu politiku zapošljavanja u 2016. i 2015. godini prema vrsti mjere



Tijekom 2016. godine 121 osoba romske nacionalne manjine bila je uključena u mjere aktivne politike zapošljavanja, od ĉega je 85 osoba novoukljuĉeno tijekom promatrane godine. Sve novoukljuĉene osobe su s područja Grada Zagreba, a uključene su u programe javnih radova.

## VII. PRAVA TIJEKOM NEZAPOSLENOSTI

Prava nezaposlenih osoba, prema odredbama Zakona o posredovanju pri zapošljavanju i pravima za vrijeme nezaposlenosti, sastoje se od prava na: novčanu naknadu, mirovinsko osiguranje, novčanu pomoć i naknadu troškova tijekom obrazovanja i osposobljavanja te stručnog osposobljavanja za rad bez zasnivanja radnog odnosa, novčanu pomoć osiguranika produženog mirovinskog osiguranja na temelju ugovora o radu na određeno vrijeme za stalne sezonske poslove te jednokratnu novčanu pomoć i naknadu putnih i selidbenih troškova. Postupak za ostvarivanje prava za vrijeme nezaposlenosti pokreće se na zahtjev nezaposlene osobe, te se u postupku rješavanja primjenjuje Zakon o općem upravnom postupku.

### *Novčana naknada*

Pravo na novčanu naknadu stječe nezaposlena osoba pod uvjetom da je u trenutku prestanka radnog odnosa imala 9 mjeseci rada u posljednja 24 mjeseca te da joj radni odnos nije prestao njezinom krivnjom ili voljom. Također, pravo na novčanu naknadu stječe i nezaposlena osoba po prestanku obavljanja samostalne djelatnosti ako je u trenutku prestanka te djelatnosti imala 9 mjeseci rada u posljednja 24 mjeseca te ako je prestala obavljati samostalnu djelatnost iz opravdanih razloga koji su propisani Zakonom.

Da bi nezaposlena osoba ostvarila pravo na novčanu naknadu mora se u roku od 30 dana od dana prestanka radnog odnosa odnosno prestanka obavljanja samostalne djelatnosti te prestanka bolovanja, odnosno roditeljskog dopusta prijaviti Zavodu te podnijeti zahtjev za novčanu naknadu. Ako zbog opravdanih razloga propusti rok od 30 dana, može se prijaviti i podnijeti zahtjev u roku od 8 dana od dana prestanka razloga koji je prouzročio propuštanje roka, a najkasnije 60 dana od dana propuštenog roka prijaviti ovlaštenoj službi za zapošljavanje te podnijeti zahtjev za ostvarivanje naknade.

Nezaposlena osoba, ovisno o ukupnom vremenu provedenom na radu, ostvaruje pravo na novčanu naknadu u trajanju od 90 do 450 dana. Nezaposlenoj osobi koja ima pravo na novčanu naknadu može se, na njezin zahtjev, isplatiti naknada u jednokratnom iznosu. Uvjeti i način isplate utvrđeni su Odlukom o uvjetima i načinu isplate novčane naknade u jednokratnom iznosu. Isplata novčane naknade u jednokratnom iznosu može se odobriti za otvaranje obrta, odnosno samostalne djelatnosti, za zapošljavanje u trgovačkom društvu u kojem ima najviše 25% udjela te za osnivanje trgovačkog društva i zapošljavanje u njemu.

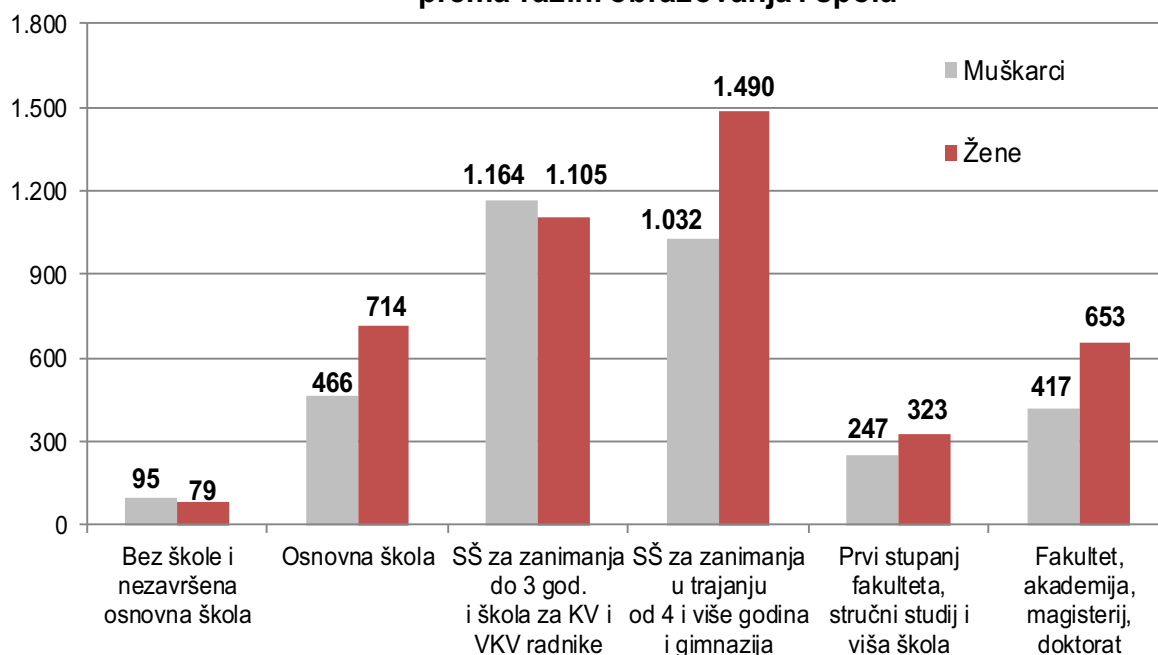
Osnovicu za utvrđivanje novčane naknade za osobu kojoj je prestao radni odnos čini prosjek obračunate plaće umanjene za doprinose obveznog osiguranja ostvaren u tromjesečnom razdoblju koje je prethodilo prestanku radnog odnosa, a za osobu koja je obavljala samostalnu djelatnost prosjek osnovice na koju su obračunati i uplaćeni

doprinosi za obvezna osiguranja utvrđene posebnim propisom, u tromjesečnom razdoblju koje je prethodilo prestanku obavljanja samostalne djelatnosti. Ako se osnovica ne može utvrditi na opisan način, ista se utvrđuje u visini minimalne plaće umanjene za doprinose obveznog osiguranja, ovisno o vremenu provedenom na radu.

Visina novčane naknade za prvih 90 dana korištenja iznosi 70%, a za preostalo vrijeme 35% od osnovice. Najviši iznos novčane naknade ne može za prvih 90 dana biti viši od 70%, a za preostalo vrijeme korištenja viši od 35% iznosa prosječne plaće isplaćene u gospodarstvu Republike Hrvatske u prethodnoj godini prema posljednjem službeno objavljenom podatku.

Novčanu naknadu tijekom 2016. godine u prosjeku mjesečno koristilo je 7.785 nezaposlenih osoba (17,2% od prosječnog broja nezaposlenih) što je za 24,1% manje nego u 2015. godini.

**Korisnici novčane naknade u 2016. godini  
prema razini obrazovanja i spolu**

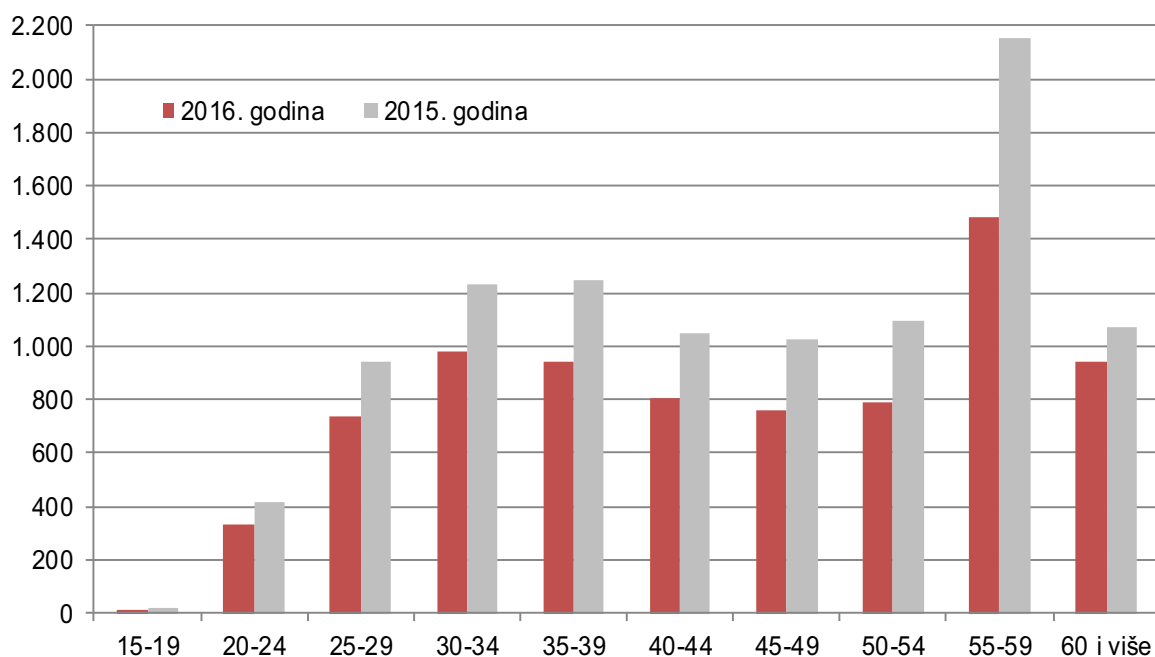


Strukturu prosječnog broja korisnika novčane naknade čine:

- 56.1% žene
- 43,9% muškarci
- 29.2% osobe sa srednjom školom do 3 godine i školom za KV i VKV radnike
- 32.4% osobe sa srednjom školom za zanimanja od 4 i više godina i gimnazijom
- 41.3% osobe s 50 i više godina starosti.

Novoprijavljenih korisnika novčane naknade tijekom 2016. godine bilo je 18.131 što iznosi 35.1% od ukupnog broja novoprijavljenih osoba (51.681).

**Korisnici novčane naknade prema dobi u 2016. i 2015. godini**



## VIII. PROJEKTI

Republika Hrvatska je s Europskom komisijom u listopadu 2014. godine potpisala Partnerski sporazum koji se odnosi na razdoblje od 2014. do 2020. godine i koji joj stavlja na raspolaganje iznos od gotovo 10,7 milijardi eura iz investicijskih i strukturnih fondova. Navedeni strateški dokument je između ostalog zasnovan i na iskustvu u provedbi IPA (Instrument for Pre-Accession asistente) programa tijekom prepristupnog programskog razdoblja 2007. - 2013 koji je zamijenio programe CARDS, PHARE, ISPA i SAPARD.

Tijekom 2016. godine Hrvatski zavod za zapošljavanje Regionalni ured Zagreb sudjelovao je u nekoliko projekata kao suradnik, partner ili nositelj projekta. Projekti su financirani putem spomenutih IPA programa, Europskog socijalnog fonda (ESF), iz državnog proračuna te iz proračuna Grada Zagreba.

U suradnji s Callidus - ustanovom za obrazovanje odraslih i poslodavcem *dm – drogerie markt*, Hrvatski zavod za zapošljavanje (HZZ) Regionalni ured Zagreb sudjelovao je kao partner na projektu „Osnaživanje kompetencija za zapošljavanje u drogerijama“ putem kojeg je uključeno 50 nezaposlenih osoba u kreiranje edukacijskog programa za obavljanje poslova u drogerijama i trgovinama zdrave hrane i kozmetike.

Kroz projekt „Provedba programa javnih radova za aktivaciju žena u lokalnoj zajednici“ čiji je nositelj Hrvatski zavod za zapošljavanje, Regionalni ured Zagreb uključio je 156 korisnica javnog rada. Cilj projekta bio je promicanje zapošljavanja teže zapošljivih skupina žena na poslovima skrbi o starijim i nemoćnim osobama u ugroženim kućanstvima, radi samostalnog osiguravanja egzistencije i podizanja samopouzdanja te poboljšanja kvalitete života starijih i nemoćnih osoba. Projekt je ocijenjen izuzetno vrijednim i korisnim za zajednicu, a projektne aktivnosti doprinijele su osvješćivanju i senzibilizaciji javnosti za starije, siromašne osobe/domaćinstva, kvaliteti života u zajednici i velika su potpora socijalnim uslugama koje provode Caritas, Crveni križ, nevladine udruge i jedinice lokalne samouprave.

Regionalni ured Zagreb također aktivno sudjeluje u Projektu modernizacije sustava socijalne zaštite koji je financiran zajmom Svjetske banke s ciljem razvoja i uvođenja pilot modela statistički potpomognutog profiliranja kako bi se procijenili učinci takvog modela na proces savjetovanja i mogućnosti primjene rezultata profiliranja u svrhu jače aktivacije pojedinaca. Projekt se sastoji od pet komponenti (Jedinstveni novčani centar, Jedinstveno tijelo vještačenja, Smanjene pogreške, prijevare i korupcija, Deinstitutionalizacija i Radna aktivacija) za koje su zadužene pojedine institucije. HZZ je zadužen za komponentu Radna aktivacija kojom se želi postići osnaživanje veza pojedinaca sa tržištem rada, tj. razvoj svih aktivnosti koje bi nezaposlenim osobama otvorile brži i jednostavniji put prema zaposlenju. Razvojem i korištenjem



ovakvog modela profiliranja omogućit će se potpora savjetnicima pri grupiranju nezaposlenih osoba u različite skupine prema riziku od dugotrajne nezaposlenosti, odnosno prema udaljenosti od tržišta rada. Time će se stvoriti preduvjeti za primjenu ranih intervencija na osobama iz najrizičnije skupine, kako bi se izbjeglo daljnje propadanje njihovih vještina.

Nastavljena je suradnja s Gradskim uredom za branitelje i Razvojnomo agencijom Zagreb na poduzetničkoj edukaciji za nezaposlene hrvatske branitelje Grada Zagreba i članove njihovih obitelji koji su nezaposleni, a razmišljaju o pokretanju vlastitog posla pod nazivom „Razvojem poduzetničkih vještina do pokretanja samostalnog poduzeća“. Tijekom projekta ukupno je uključeno 180 nezaposlenih hrvatskih branitelja, od kojih je njih 10 uz potpore HZZ-a i Grada Zagreba pokrenulo vlastiti posao.

Udruga Pragma uz partnerstvo HZZ Regionalnog ureda Zagreb, Centra za socijalnu skrb Zagreb i Strojarsko tehničke škole Fausta Vrančića te suradnju HZZ Područnog ureda Krapina uz potporu Ministarstva socijalne politike i mladih RH, nudi mladima od 15 do 24 godine mogućnost uključivanja u program „Nova šansa“ koji svojim sudionicima pruža priliku za jačanje samopouzdanja te razvijanje vlastitih sposobnosti, vještina i potencijala. Program je namijenjen mladima s problemima u ponašanju, slabijih društveno-ekonomskih prilika, mladima koji nisu u sustavu obrazovanja i osposobljavanja ili u radnom odnosu.

Program „Korak dalje – klub za zapošljavanje mladih u riziku od socijalne isključenosti“, koji provodi udruga Ambidekster klub u suradnji s Hrvatskim zavodom za zapošljavanje, Regionalnim uredom Zagreb temelji se na grupnim i individualnim aktivnostima kluba za zapošljavanje mladih od 15 do 21 godinu, informiranju mladih o njihovim pravima i odgovornostima, naročito pri pronalasku posla, upoznavanju mladih sa svijetom rada, raznim načinima motivacije u traženju posla i uspješnom predstavljanju vlastitih znanja i vještina poslodavcima. Kroz projekt je dvadesetak mladih iz evidencije nezaposlenih uključeno na radionice.

Općina Klinča Sela provela je projekt EDUKA, u partnerstvu s Općinom Pisarovina i Hrvatskim zavodom za zapošljavanje Regionalnim uredom Zagreb, čiji je cilj povećanje zapošljivosti i konkurentnosti nezaposlenih osoba na tržištu rada osiguravanjem održivog sustava podrške pri zapošljavanju kroz osnivanje Kluba za zapošljavanje i razvoj vještina traženja posla na području Općine Klinča Sela i Općine Pisarovina. Provedena je edukacija za 160 nezaposlenih osoba. Edukacije su obuhvaćale teme: podizanje samopouzdanja i osvještavanje vlastitih vještina, strategija pisanja dobrog životopisa i molbe za posao, komunikacijske vještine i strategije, vještine prilikom intervjua s poslodavcima, važnost neverbalne komunikacije, kanali i strategije traženja posla, osnovne informacije o prednostima volonterstva i samozapošljavanja.

Projekt „Uključi se i ti!“ je trogodišnji program resocijalizacije i integracije beskućnika koji se provodi od 1.11.2016. godine u Caritasovu Prihvalitištu za beskućnike u Sesevskom Kraljevcu s ciljem unapređenja socijalnih usluga navedenim korisnicima. Aktivnosti koje se u okviru projekta provode su: karijerno savjetovanje – priprema za osposobljavanje i zapošljavanje, predavanje djelatnika HZZ-a o potrebama na tržištu rada, mogućnostima doškoloovanja/prekvalifikacija i zapošljavanja, radionice financijske pismenosti, radionice za razvoj socijalnih vještina i nenasilnog rješavanja sukoba, volonterske aktivnosti u Caritasu i lokalnoj zajednici, aktivnosti slobodnog vremena – kreativne radionice i sportske aktivnosti te individualni savjetodavno-terapijski rad i psihosocijalna podrška psihijatra. Partneri u institucionalnoj podršci programu su Hrvatski zavod za zapošljavanje Regionalni ured Zagreb i Centar za socijalnu skrb Sesvete.

Projekt PIIP Forum – Project Intervention and Implementation Partnership Forum of the Local Partnership for Employment of City of Zagreb (projektno – intervencijsko – implementacijsko – partnerstvo) čiji je nositelj Institut za razvoj tržišta rada, a partneri HZZ Regionalni ured Zagreb, Razvojna agencija Zagreb i Udruga ODRAZ imao je za cilj jačanje kapaciteta Lokalnog partnerstva za zapošljavanje Grada Zagreba kroz povezivanje članova LPZ-a i drugih zainteresiranih dionika u sustavan proces razvoja projektnih koncepata i partnerstava za provedbu strategije ljudskih potencijala Grada Zagreba.

Udruga O.A.ZA. razvila je projekt „Most prema boljem“ čiji je cilj podizanje kvalitete života mladih kroz povećanje osobnih i poduzetničkih vještina potrebnih pri zapošljavanju i razvijanju poslovnih ili poduzetničkih ideja. Korisnici projekta upoznati su s konceptom društvenog poduzetništva kroz primjere poslovnih inicijativa koje su spojile ostvarivanje profita s ulaganjem u zajednicu. Suradnici na projektu su Hrvatski zavod za zapošljavanje, Razvojna agencija Zagreb, CEDRA i Grad Zagreb.

## IX. TABLICE

T-1. PRIJAVLJENE POTREBE ZA RADNICIMA U 2016. GODINI U REGIONALNOM UREDU ZAGREB

Ispostava/ Županija/ Regionalni ured	2016.												
	2016.	%	2015.	Indeks 2016./2015.	Radni odnos na:						Pripravnici	Sezonsko	Skrraćeno radno vrijeme
					Neodređeno vrijeme	Određeno vrijeme	Honorarno	Stručno osposobljavanje za rad	Privremeni/ povremeni sezonski poslovi u poljoprivredi				
ZAGREB	33.695	59,3	29.940	112,5	7.772	19.354	536	5.987	46	271	1.929	2.318	
ZAGREB JUG	5.212	9,2	4.024	129,5	1.265	3.089	19	829	10	9	170	259	
ZAGREB ZAPAD	5.935	10,4	5.519	107,5	1.673	2.924	50	1.288	0	80	175	269	
SESVETE	1.926	3,4	1.552	124,1	493	1.304	2	127	0	8	107	67	
<b>GRAD ZAGREB</b>	<b>46.768</b>	<b>82,3</b>	<b>41.035</b>	<b>114,0</b>	<b>11.203</b>	<b>26.671</b>	<b>607</b>	<b>8.231</b>	<b>56</b>	<b>368</b>	<b>2.381</b>	<b>2.913</b>	
DUGO SELO	1.217	2,1	1.100	110,6	380	732	0	95	10	0	19	72	
IVANIĆ - GRAD	793	1,4	660	120,2	252	429	4	107	1	2	15	47	
JASTREBARSKO	761	1,3	737	103,3	211	458	3	85	4	9	0	49	
SAMOBOR	2.275	4,0	1.611	141,2	640	1.416	3	212	4	8	68	87	
SV. IVAN ZELINA	597	1,0	493	121,1	83	477	0	36	1	0	4	36	
VELIKA GORICA	2.314	4,1	1.924	120,3	485	1.543	26	260	0	12	102	200	
VRBOVEC	668	1,2	474	140,9	122	475	0	61	10	0	5	53	
ZAPREŠIĆ	1.459	2,6	1.516	96,2	442	879	0	138	0	2	34	135	
<b>ZAGREBAČKA ŽUPANIJA</b>	<b>10.084</b>	<b>17,7</b>	<b>8.515</b>	<b>118,4</b>	<b>2.615</b>	<b>6.409</b>	<b>36</b>	<b>994</b>	<b>30</b>	<b>33</b>	<b>247</b>	<b>679</b>	
<b>RU ZAGREB 2016.</b>	<b>56.852</b>	<b>100,0</b>	<b>49.550</b>	<b>114,7</b>	<b>13.818</b>	<b>33.080</b>	<b>643</b>	<b>9.225</b>	<b>86</b>	<b>401</b>	<b>2.628</b>	<b>3.592</b>	
%	100,0				24,3	58,2	1,1	16,2	0,2	0,7	4,6	6,3	
<b>RU ZAGREB 2015.</b>	<b>49.550</b>				<b>12.206</b>	<b>25.334</b>	<b>365</b>	<b>11.615</b>	<b>30</b>	<b>154</b>	<b>1.814</b>	<b>3.088</b>	
%	100,0				24,6	51,1	0,7	23,5	0,1	0,3	3,7	6,2	
<b>Indeks 2016./2015.</b>	<b>114,7</b>				113,2	130,6	176,2	79,4	286,7	260,4	144,9	116,3	



**T-3. ZAPOSLENI S EVIDENCIJE NA TEMELJU RADNOG ODNOSA I DRUGIH POSLOVNIH AKTIVNOSTI TE IZLASCII IZ EVIDENCIJE ZBOG OSTALIH RAZLOGA  
U 2016. GODINI U REGIONALNOM UREDU ZAGREB**

Ispostava/ Županija/ Regionalni ured	2016.													Izlasci iz evidencije zbog ostalih razloga										
	ZAPOSLENI S EVIDENCIJE NA TEMELJU RADNOG ODNOSA I DRUGIH POSLOVNIH AKTIVNOSTI				Indeks 2016./2015.	ZAPOSLENI S EVIDENCIJE NA TEMELJU RADNOG ODNOSA																		
	UKUPNO	Muškarci	Žene	Udio		UKUPNO 2015.	Udio	Bez radnog iskustva	Udio	Čekali na zaposlenje do 1 godine	Udio	Određeno vrijeme	Udio		Osobe do 30 godina	Udio	Osobe s 50 i više godina	Udio	Izvan područja RH	Udio				
																					UKUPNO	Muškarci	Žene	Udio
ZAGREB	15.397	6.681	8.716	43,4	16.435	93,7	12.703	5.705	44,9	6.998	55,1	2.244	17,7	10.535	82,9	10.945	86,2	5.560	43,8	1.597	12,6	1.302	10,2	9.258
ZAGREB JUG	4.625	2.041	2.584	44,1	5.220	88,6	3.980	1.818	45,7	2.162	54,3	680	17,1	3.289	82,6	3.453	86,8	1.659	41,7	539	13,5	365	9,2	2.649
ZAGREB ZAPAD	4.672	2.085	2.587	44,6	5.028	92,9	3.846	1.789	46,5	2.057	53,5	634	16,5	3.194	83,0	3.226	83,9	1.577	41,0	541	14,1	360	9,4	2.648
SESVETE	2.410	1.056	1.354	43,8	2.784	86,6	2.092	949	45,4	1.143	54,6	413	19,7	1.797	85,9	1.856	88,7	946	45,2	283	13,5	174	8,3	2.133
<b>GRAD ZAGREB</b>	<b>27.104</b>	<b>11.863</b>	<b>15.241</b>	<b>43,8</b>	<b>29.467</b>	<b>92,0</b>	<b>22.621</b>	<b>10.261</b>	<b>45,4</b>	<b>12.360</b>	<b>54,6</b>	<b>3.971</b>	<b>17,6</b>	<b>18.815</b>	<b>83,2</b>	<b>19.480</b>	<b>86,1</b>	<b>9.742</b>	<b>43,1</b>	<b>2.960</b>	<b>13,1</b>	<b>2.201</b>	<b>9,7</b>	<b>16.688</b>
DUGO SELO	1.579	748	831	47,4	1.659	95,2	1.431	691	48,3	740	51,7	266	18,6	1.171	81,8	1.196	83,6	709	49,5	186	13,0	103	7,2	959
IVANIĆ - GRAD	1.212	512	700	42,2	1.250	97,0	1.109	492	44,4	617	55,6	163	14,7	892	80,4	1.011	91,2	506	45,6	140	12,6	161	14,5	679
JASTREBARSKO	848	347	501	40,9	992	85,5	721	310	43,0	411	57,0	145	20,1	633	87,8	704	97,6	369	51,2	83	11,5	58	8,0	490
SAMOBOR	2.372	1.035	1.337	43,6	2.476	95,8	2.098	949	45,2	1.149	54,8	443	21,1	1.673	79,7	1.821	86,8	1.004	47,9	236	11,2	162	7,7	1.151
SV. IVAN ZELINA	581	263	318	45,3	656	88,6	511	236	46,2	275	53,8	115	22,5	432	84,5	420	82,2	271	53,0	55	10,8	50	9,8	335
VELIKA GORICA	2.176	902	1.274	41,5	2.455	88,6	1.907	805	42,2	1.102	57,8	334	17,5	1.652	86,6	1.684	88,3	931	48,8	222	11,6	162	8,5	1.656
VRBOVEC	850	378	472	44,5	1.020	83,3	748	341	45,6	407	54,4	176	23,5	617	82,5	646	86,4	390	52,1	79	10,6	89	11,9	546
ZAPREŠIĆ	1.928	886	1.042	46,0	2.230	86,5	1.670	788	47,2	882	52,8	298	17,8	1.382	82,8	1.456	87,2	809	48,4	222	13,3	170	10,2	1.311
<b>ZAGREBAČKA ŽUPANIJA</b>	<b>11.546</b>	<b>5.071</b>	<b>6.475</b>	<b>43,9</b>	<b>12.738</b>	<b>90,6</b>	<b>10.195</b>	<b>4.612</b>	<b>45,2</b>	<b>5.583</b>	<b>54,8</b>	<b>1.940</b>	<b>19,0</b>	<b>8.452</b>	<b>82,9</b>	<b>8.938</b>	<b>87,7</b>	<b>4.989</b>	<b>48,9</b>	<b>1.223</b>	<b>12,0</b>	<b>955</b>	<b>9,4</b>	<b>7.127</b>
<b>RU ZAGREB 2016.</b>	<b>38.650</b>	<b>16.934</b>	<b>21.716</b>	<b>43,8</b>			<b>32.816</b>	<b>14.873</b>	<b>45,3</b>	<b>17.943</b>	<b>54,7</b>	<b>5.911</b>	<b>18,0</b>	<b>27.267</b>	<b>83,1</b>	<b>28.418</b>	<b>86,6</b>	<b>14.731</b>	<b>44,9</b>	<b>4.183</b>	<b>12,7</b>	<b>3.156</b>	<b>9,6</b>	<b>23.815</b>
RU ZAGREB 2015.	42.205	19.641	22.564	46,5	42.205	91,6	35.268	17.141	48,6	18.127	51,4	6.102	17,3	28.934	82,0	30.959	87,8	15.668	44,4	4.214	11,9	3.498	9,9	23.370
<b>Indeks 2016./2015.</b>	<b>91,6</b>	<b>86,2</b>	<b>96,2</b>				<b>93,0</b>	<b>86,8</b>		<b>99,0</b>		<b>96,9</b>		<b>94,2</b>		<b>91,8</b>		<b>94,0</b>		<b>99,3</b>		<b>90,2</b>		<b>101,9</b>







T-6. PROSJEČAN BROJ EVIDENTIRANIH NEZAPOSLENIH OSOBA U 2016. GODINI U REGIONALNOM UREDU ZAGREB

Ispostava/ Županija/ Regionalni ured	Razina obrazovanja																					
	UKUPNO				Bez škole i nezavršena osnovna škola			Osnovna škola			SŠ za zanimanja do 3 god. i škola za KV i VKV radnike			SŠ za zanimanja u trajanju od 4 i više godina i gimnazija			Prvi stupanj fakulteta, stručni studij i viša škola			Fakultet, akademija, magisterij, doktorat		
	Ukupno	%	Muškarci	Žene	Ukupno	Muškarci	Žene	Ukupno	Muškarci	Žene	Ukupno	Muškarci	Žene	Ukupno	Muškarci	Žene	Ukupno	Muškarci	Žene	Ukupno	Muškarci	Žene
ZAGREB	19.528	43,1	9.004	10.524	817	354	463	3263	1.607	1656	4302	2.380	1922	5927	2.582	3345	1712	776	936	3507	1.305	2202
ZAGREB JUG	5.274	11,6	2.423	2.851	99	54	45	838	412	426	1302	731	571	1776	728	1048	463	199	264	796	299	497
ZAGREB ZAPAD	5.346	11,8	2.494	2.852	99	47	52	787	397	390	1256	713	543	1811	773	1038	506	238	268	887	326	561
SESVETE	2.662	5,9	1.155	1.507	153	74	79	503	220	283	828	430	398	796	301	495	165	61	104	217	69	148
<b>GRAD ZAGREB</b>	<b>32.810</b>	<b>72,4</b>	<b>15.076</b>	<b>17.734</b>	<b>1.168</b>	<b>529</b>	<b>639</b>	<b>5.391</b>	<b>2.636</b>	<b>2.755</b>	<b>7.688</b>	<b>4.254</b>	<b>3.434</b>	<b>10.310</b>	<b>4.384</b>	<b>5.926</b>	<b>2.846</b>	<b>1.274</b>	<b>1.572</b>	<b>5.407</b>	<b>1.999</b>	<b>3.408</b>
DUGO SELO	1.864	4,1	846	1.018	58	37	21	514	213	301	607	322	285	517	206	311	97	42	55	71	26	45
IVANIĆ - GRAD	1.584	3,5	645	939	182	90	92	350	149	201	516	235	281	404	135	269	67	19	48	65	17	48
JASTREBARSKO	884	2,0	376	508	24	15	9	163	72	91	313	159	154	266	91	175	61	21	40	57	18	39
SAMOBOR	2.477	5,5	1.156	1.321	30	22	8	517	262	255	806	422	384	780	313	467	152	69	83	192	68	124
SV. IVAN ZELINA	502	1,1	231	271	41	20	21	75	33	42	173	97	76	146	62	84	37	8	29	30	11	19
VELIKA GORICA	2.151	4,7	944	1.207	104	67	37	413	187	226	622	336	286	681	248	433	148	48	100	183	58	125
VRBOVEC	941	2,1	462	479	33	21	12	254	151	103	320	164	156	229	88	141	58	20	38	47	18	29
ZAPREŠIĆ	2.092	4,6	1.020	1.072	59	34	25	421	216	205	688	397	291	599	254	345	169	66	103	156	53	103
<b>ZAGREBAČKA ŽUPANIJA</b>	<b>12.495</b>	<b>27,6</b>	<b>5.680</b>	<b>6.815</b>	<b>531</b>	<b>306</b>	<b>225</b>	<b>2.707</b>	<b>1.283</b>	<b>1.424</b>	<b>4.045</b>	<b>2.132</b>	<b>1.913</b>	<b>3.622</b>	<b>1.397</b>	<b>2.225</b>	<b>789</b>	<b>293</b>	<b>496</b>	<b>801</b>	<b>269</b>	<b>532</b>
<b>RU ZAGREB</b>	<b>45.305</b>	<b>100,0</b>	<b>20.756</b>	<b>24.549</b>	<b>1.699</b>	<b>835</b>	<b>864</b>	<b>8.098</b>	<b>3.919</b>	<b>4.179</b>	<b>11.733</b>	<b>6.386</b>	<b>5.347</b>	<b>13.932</b>	<b>5.781</b>	<b>8.151</b>	<b>3.635</b>	<b>1.567</b>	<b>2.068</b>	<b>6.208</b>	<b>2.268</b>	<b>3.940</b>

T-7. PROSJEČAN BROJ EVIDENTIRANIH NEZAPOSLENIH OSOBA U 2016. GODINI U REGIONALNOM UREDU ZAGREB PREMA DOBI

Ispostava/ Županija/ Regionalni ured	Dob																												
	UKUPNO			15-19		20-24		25-29		30-34		35-39		40-44		45-49		50-54		55-59		60 i više							
	Ukupno	%	Muškarci	Žene	Muškarci	Žene	Muškarci	Žene	Muškarci	Žene	Muškarci	Žene	Muškarci	Žene	Muškarci	Žene	Muškarci	Žene	Muškarci	Žene	Ukupno	Muškarci	Žene						
ZAGREB	19.528	43,1	9.004	10.524	288	303	1.565	706	859	2.485	1.017	1.468	2.147	931	1.216	2.049	841	1.208	1.148	2.297	1.015	1.282	1.354	2.731	1.377	1.729	1.162	567	
ZAGREB JUG	5.274	11,6	2.423	2.851	101	75	468	224	244	631	259	372	559	218	341	588	238	350	327	612	263	349	360	720	360	417	290	127	
ZAGREB ZAPAD	5.346	11,8	2.494	2.852	76	78	462	223	239	671	283	388	581	241	340	561	243	318	335	628	282	346	385	753	368	423	289	134	
SESVETE	2.662	5,9	1.155	1.507	66	72	292	127	165	286	111	175	254	98	156	248	85	163	164	321	129	192	171	346	171	219	143	76	
<b>GRAD ZAGREB</b>	<b>32.810</b>	<b>72,4</b>	<b>15.076</b>	<b>17.734</b>	<b>531</b>	<b>528</b>	<b>2.787</b>	<b>1.280</b>	<b>1.507</b>	<b>4.073</b>	<b>1.670</b>	<b>2.403</b>	<b>3.541</b>	<b>1.488</b>	<b>2.053</b>	<b>3.446</b>	<b>1.407</b>	<b>2.039</b>	<b>1.974</b>	<b>3.858</b>	<b>1.689</b>	<b>2.169</b>	<b>4.550</b>	<b>2.270</b>	<b>2.280</b>	<b>2.788</b>	<b>1.884</b>	<b>904</b>	
DUGO SELO	1.864	4,1	846	1.018	53	61	255	111	144	183	85	98	193	81	112	171	61	110	74	119	92	120	134	247	134	123	93	30	
IVANIĆ - GRAD	1.584	3,5	645	939	98	48	174	67	107	159	51	108	150	54	96	144	44	100	70	101	199	69	130	213	114	99	131	89	42
JASTREBARSKO	884	2,0	376	508	55	29	126	48	78	125	40	85	87	27	60	75	29	46	32	49	90	41	49	116	63	55	42	13	
SAMOBOR	2.477	5,5	1.156	1.321	67	66	277	128	149	259	95	164	227	91	136	227	90	137	107	137	296	122	174	378	210	182	144	38	
SV. IVAN ZELINA	502	1,1	231	271	31	13	83	34	49	60	21	39	46	18	28	51	18	33	20	20	53	28	25	67	33	29	22	7	
VELIKA GORICA	2.151	4,7	944	1.207	58	72	288	119	169	281	102	179	222	86	136	205	87	118	79	117	210	93	117	289	145	134	97	37	
VRBOVEC	941	2,1	462	479	36	33	137	55	82	105	37	68	90	35	55	77	36	41	36	42	97	52	45	137	81	63	49	14	
ZAPREŠIĆ	2.092	4,6	1.020	1.072	63	44	226	109	117	241	101	140	186	76	110	179	80	99	89	90	236	106	130	367	189	190	125	65	
<b>ZAGREBAČKA ŽUPANIJA</b>	<b>12.485</b>	<b>27,6</b>	<b>5.680</b>	<b>6.815</b>	<b>369</b>	<b>368</b>	<b>1.566</b>	<b>671</b>	<b>895</b>	<b>1.413</b>	<b>532</b>	<b>881</b>	<b>1.201</b>	<b>468</b>	<b>733</b>	<b>1.129</b>	<b>445</b>	<b>684</b>	<b>503</b>	<b>675</b>	<b>1.393</b>	<b>603</b>	<b>790</b>	<b>1.814</b>	<b>969</b>	<b>845</b>	<b>907</b>	<b>246</b>	
<b>RU ZAGREB</b>	<b>45.305</b>	<b>100,0</b>	<b>20.756</b>	<b>24.549</b>	<b>1.796</b>	<b>900</b>	<b>4.353</b>	<b>1.951</b>	<b>2.402</b>	<b>5.486</b>	<b>2.202</b>	<b>3.284</b>	<b>4.742</b>	<b>1.956</b>	<b>2.786</b>	<b>4.575</b>	<b>1.852</b>	<b>2.723</b>	<b>4.628</b>	<b>1.979</b>	<b>2.649</b>	<b>5.251</b>	<b>2.292</b>	<b>2.959</b>	<b>6.364</b>	<b>3.239</b>	<b>3.125</b>	<b>661</b>	<b>1.150</b>

**T-8. PROSJEČAN BROJ EVIDENTIRANIH NEZAPOSLENIH OSOBA S RADNIMI ISKUSTVOM U 2016. GODINI U REGIONALNOM UREDU ZAGREB  
PREMA PODRUČJU NACIONALNE KLASIFIKACIJE DJELATNOSTI - NKD 2007**

Ispostava/ Županija/ Regionalni ured	Ukupno																				
	A	B	C	D	E	F	G	H	I	J	K	L	M	N	O	P	Q	R	S	T	U
ZAGREB	119	39	2258	28	71	1301	3581	535	1277	768	364	176	1145	1075	489	624	544	264	825	145	15
ZAGREB JUG	44	2	668	9	17	384	950	165	348	185	80	44	298	325	146	156	164	86	234	45	2
ZAGREB ZAPAD	22	7	723	4	17	358	927	170	377	212	109	53	308	290	123	161	162	91	263	33	5
SESVETE	28	6	397	2	16	209	525	76	175	48	33	19	91	162	27	61	84	22	98	21	0
<b>GRAD ZAGREB</b>	<b>213</b>	<b>54</b>	<b>4.046</b>	<b>43</b>	<b>121</b>	<b>2.252</b>	<b>5.983</b>	<b>946</b>	<b>2.177</b>	<b>1.213</b>	<b>586</b>	<b>292</b>	<b>1.842</b>	<b>1.852</b>	<b>785</b>	<b>1.002</b>	<b>954</b>	<b>463</b>	<b>1.420</b>	<b>244</b>	<b>22</b>
DUGO SELO	32	4	281	2	25	217	315	48	129	30	13	13	50	89	21	34	68	12	94	19	0
IVANIĆ - GRAD	103	25	299	6	11	186	242	27	97	14	12	6	31	86	20	39	34	7	49	14	0
JASTREBARSKO	17	2	186	2	13	73	111	18	62	11	7	5	27	26	24	25	20	3	47	5	0
SAMOBOR	20	4	510	2	39	208	435	77	147	50	35	24	87	90	39	63	47	31	111	11	0
SV. IVAN ZELINA	4	1	102	1	9	41	77	18	23	5	4	2	9	20	6	15	23	11	12	2	0
VELIKA GORICA	22	2	303	3	21	161	389	63	143	45	30	16	67	134	50	56	50	24	92	6	0
VRBOVEC	20	1	216	2	13	54	111	27	69	9	8	4	17	45	24	15	25	12	26	5	0
ZAPREŠIĆ	19	4	398	4	16	156	409	58	143	38	25	11	68	92	69	47	58	25	63	13	0
<b>ZAGREBAČKA ŽUPANIJA</b>	<b>237</b>	<b>43</b>	<b>2.295</b>	<b>22</b>	<b>147</b>	<b>1.096</b>	<b>2.089</b>	<b>336</b>	<b>813</b>	<b>202</b>	<b>134</b>	<b>81</b>	<b>356</b>	<b>582</b>	<b>253</b>	<b>294</b>	<b>325</b>	<b>125</b>	<b>494</b>	<b>75</b>	<b>0</b>
<b>RU ZAGREB</b>	<b>450</b>	<b>97</b>	<b>6.341</b>	<b>65</b>	<b>268</b>	<b>3.348</b>	<b>8.072</b>	<b>1.282</b>	<b>2.990</b>	<b>1.415</b>	<b>720</b>	<b>373</b>	<b>2.198</b>	<b>2.434</b>	<b>1.038</b>	<b>1.296</b>	<b>1.279</b>	<b>588</b>	<b>1.914</b>	<b>319</b>	<b>22</b>

T-9. EVIDENTIRANE NEZAPOSLENE OSOBE S INVALIDITETOM NA DAN 31.XII.2016. GODINE U REGIONALNOM UREDU ZAGREB

Struktura	EVIDENTIRANE NEZAPOSLENE OSOBE S INVALIDITETOM																			
	Evidentirane nezaposlene osobe na dan 31.XII.2016.	31.XII.2016.			Indeks 2016./2015.	TIP INVALIDITETA				VRSTA OŠTEĆENJA										
		UKUPNO	%	UDIO MUŠKARCI		ŽENE	UKUPNO	%	31.XII.2015.	Invalidi domovinskog rata	Vojni invalidi	Invalidi rada	Kategorizirane osobe	Ostale osobe s invaliditetom	Oštećenje vida	Oštećenje sluha	Osobe s invaliditetom	Formećaj! glasov - komunikacije	Intelektualne poteškoće	Psihičke i organske smetnje
Bez škole i nezavršena osnovna škola	1.640	3,2	22	42	50	2,4	128,0	0	0	5	9	50	1	2	3	1	4	4	24	25
Osnovna škola	7.167	13,7	177	101	252	12,0	110,3	18	2	15	55	188	3	2	34	0	30	47	52	110
SŠ za zanimanja do 3 god. i škola za KV i VKV radnike	10.435	57,2	624	536	1.301	62,0	89,2	25	3	44	871	217	27	56	69	20	384	66	51	487
SŠ za zanimanja u trajanju od 4 i više godina i gimnazija	12.560	19,1	222	166	367	17,5	105,7	13	1	48	153	173	19	44	87	3	23	53	48	111
Prvi stupanj fakulteta, stručni studij i viša škola	3.425	2,5	28	22	55	2,6	90,9	3	1	11	8	27	3	1	19	0	0	8	8	11
Fakultet, akademija, magisterij, doktorat	6.138	4,3	43	45	73	3,5	120,5	2	1	20	16	49	7	4	29	0	0	13	19	16
<b>RU ZAGREB</b>	<b>41.365</b>	<b>100,0</b>	<b>4,9</b>	<b>912</b>	<b>2.098</b>	<b>100,0</b>	<b>96,7</b>	<b>61</b>	<b>8</b>	<b>143</b>	<b>1.112</b>	<b>704</b>	<b>60</b>	<b>109</b>	<b>241</b>	<b>24</b>	<b>441</b>	<b>191</b>	<b>202</b>	<b>760</b>
15 - 19 godina	1.552	4,7	47	49	114	5,4	84,2	0	0	0	59	37	1	2	4	0	23	6	4	56
20 - 24 godine	3.982	13,6	152	123	292	13,9	94,2	0	0	1	220	54	6	15	19	4	43	9	10	169
25 - 29 godina	5.017	13,0	130	133	318	15,2	82,7	0	0	0	196	67	11	15	32	5	66	13	15	106
30 - 34 godine	4.380	14,4	157	135	294	14,0	99,3	0	0	3	226	63	9	15	31	4	108	20	16	89
35 - 39 godina	4.171	12,3	125	125	270	12,9	92,6	0	2	12	155	81	8	10	37	1	63	29	15	87
40 - 44 godine	3.940	9,8	120	78	176	8,4	112,5	7	2	14	82	93	11	9	24	3	39	38	10	64
45 - 49 godina	4.146	8,5	98	74	208	9,9	82,7	19	1	24	50	78	1	7	25	1	30	32	26	50
50 - 54 godine	4.864	10,2	109	99	181	8,6	114,9	15	2	26	60	105	4	19	22	5	30	26	42	60
55 - 59 godina	5.714	8,6	105	70	169	8,1	103,6	9	0	36	39	91	6	13	22	0	24	13	42	55
60 i više godina	3.599	4,9	73	26	76	3,6	130,3	11	1	27	25	35	3	4	25	1	15	5	22	24
<b>RU ZAGREB</b>	<b>41.365</b>	<b>100,0</b>	<b>4,9</b>	<b>912</b>	<b>2.098</b>	<b>100,0</b>	<b>96,7</b>	<b>61</b>	<b>8</b>	<b>143</b>	<b>1.112</b>	<b>704</b>	<b>60</b>	<b>109</b>	<b>241</b>	<b>24</b>	<b>441</b>	<b>191</b>	<b>202</b>	<b>760</b>
%			55,0	45,0	100,0			3,0	0,4	7,1	54,8	34,7	2,9	5,4	11,9	1,2	21,7	9,4	10,0	37,5
<b>RU ZAGREB 31.XII.2015.</b>	<b>52.149</b>		<b>4,0</b>	<b>937</b>	<b>2.098</b>			<b>70</b>	<b>11</b>	<b>168</b>	<b>1.259</b>	<b>590</b>	<b>65</b>	<b>131</b>	<b>246</b>	<b>32</b>	<b>502</b>	<b>167</b>	<b>164</b>	<b>791</b>
%			55,3	44,7	100,0			3,4	0,5	8,0	60,0	28,1	3,1	6,3	11,7	1,5	23,9	8,0	7,8	37,7
Indeks 2016./2015.	79,3		96,1	97,3	96,7			87,1	72,7	85,1	88,3	119,3	92,3	83,2	98,0	75,0	87,8	114,4	123,2	96,1

RAZINA OBRAZOVANJA

DOB

T-10. ZAPOSŁJAVANJE I KRETANJE BROJA OSOBA S INVALIDITETOM U 2016. GODINI U REGIONALNOM UREDU ZAGREB																	
Ispostava/ Źupanija/ Regionalni ured	OSOBE S INVALIDITETOM U 2016. GODINI						NEZAPOSLENE OSOBE S INVALIDITETOM NA DAN 31.XII.										
	NOVOPRIJAVLJENI u evidenciju			ZAPOSLENI s evidencije na temelju RADNOG ODNOSA			ZAPOSLENI s evidencije na temelju DRUGIH POSLOVNIH AKTIVNOSTI			IZLASCI iz evidencije ZBOG OSTALIH RAZLOGA			2016.			Indeks $\frac{2016.}{2015.}$	
	Ukupno	Muškarci	Źene	Ukupno	Muškarci	Źene	Ukupno	Muškarci	Źene	Ukupno	Muškarci	Źene	Ukupno	Muškarci	Źene		
ZAGREB	432	237	195	313	171	142	18	12	6	223	138	85	929	506	423	917	101,3
ZAGREB JUG	119	69	50	98	52	46	7	2	5	42	32	10	218	129	89	205	106,3
ZAGREB ZAPAD	110	68	42	90	58	32	4	3	1	56	30	26	261	161	100	254	102,8
SESVETE	65	28	37	50	25	25	2	1	1	45	22	23	111	58	53	131	84,7
<b>GRAD ZAGREB</b>	<b>726</b>	<b>402</b>	<b>324</b>	<b>551</b>	<b>306</b>	<b>245</b>	<b>31</b>	<b>18</b>	<b>13</b>	<b>366</b>	<b>222</b>	<b>144</b>	<b>1.519</b>	<b>854</b>	<b>665</b>	<b>1.507</b>	<b>100,8</b>
DUGO SELO	26	13	13	27	12	15	1	0	1	9	4	5	57	33	24	64	89,1
IVANIĆ - GRAD	18	14	4	16	14	2	1	1	0	2	2	0	35	17	18	34	102,9
JASTREBARSKO	19	10	9	11	4	7	0	0	0	7	3	4	43	22	21	36	119,4
SAMOBOR	26	12	14	25	12	13	1	0	1	21	12	9	69	34	35	90	76,7
SV. IVAN ZELINA	12	4	8	16	7	9	1	1	0	8	3	5	31	9	22	41	75,6
VELIKA GORICA	51	16	35	38	15	23	3	1	2	43	22	21	107	59	48	122	87,7
VRBOVEC	16	8	8	11	9	2	2	0	2	15	6	9	44	21	23	54	81,5
ZAPREŠIĆ	55	32	23	45	32	13	6	5	1	39	23	16	123	67	56	150	82,0
<b>ZAGREBAČKA ŹUPANIJA</b>	<b>223</b>	<b>109</b>	<b>114</b>	<b>189</b>	<b>105</b>	<b>84</b>	<b>15</b>	<b>8</b>	<b>7</b>	<b>144</b>	<b>75</b>	<b>69</b>	<b>509</b>	<b>262</b>	<b>247</b>	<b>591</b>	<b>86,1</b>
<b>RU ZAGREB 2016.</b>	<b>949</b>	<b>511</b>	<b>438</b>	<b>740</b>	<b>411</b>	<b>329</b>	<b>46</b>	<b>26</b>	<b>20</b>	<b>510</b>	<b>297</b>	<b>213</b>	<b>2.028</b>	<b>1.116</b>	<b>912</b>	<b>2.098</b>	<b>96,7</b>
RU ZAGREB 2015.	953	532	421	707	425	282	37	20	17	463	257	206	2.098	1.161	937		
<b>Indeks 2016./2015.</b>	<b>99,6</b>	<b>96,1</b>	<b>104,0</b>	<b>104,7</b>	<b>96,7</b>	<b>116,7</b>	<b>124,3</b>	<b>130,0</b>	<b>117,6</b>	<b>110,2</b>	<b>115,6</b>	<b>103,4</b>	<b>96,7</b>	<b>96,1</b>	<b>97,3</b>		

**T-11. EVIDENTIRANE NEZAPOSLENE OSOBE S FAKTORIMA OTEŽANE ZAPOSILJIVOSTI (OFOZ-I) NA DAN 31.XII.2016. GODINE U REGIONALNOM UREDU ZAGREB  
(PO RAZINI OBRAZOVANJA I DOBI)**

Struktura	EVIDENTIRANE NEZAPOSLENE OSOBE S FAKTORIMA OTEŽANE ZAPOSILJIVOSTI (OFOZ-I)																			
	31.XII.2016.				31.XII.2015.		Indeks 2016. 2015.	Ozljede ili oštećenja osjetila	Tjelesne ozljede ili oštećenja	Glasovno - govorni poremećaji	Kronične bolesti	Stabilje kognitivno funkcioniranje	Psihičke smetnje	Ovisnosti	Maloljetnost	Socialne (obiteljske) prilike	Nepoznavanje hrvatskog jezika	Kombinirane smetnje	Ostali zdravstveni razlozi	
	UKUPNO	%	Udio	MUŠKARCI	ŽENE	UKUPNO														%
Evidentirane nezaposlene osobe na dan 31.XII.2016.	1.640	8,7	48,5	344	451	761	8,3	104,5	7	15	0	49	0	8	4	6	88	9	537	72
Bez škole i nezavršena osnovna škola	7.167	33,0	42,0	1.347	1.665	3.068	33,3	98,2	19	82	0	227	5	84	23	13	281	6	1.934	338
Osnovna škola	10.435	30,9	27,0	1.490	1.326	2.880	31,2	97,8	18	134	3	227	31	105	17	8	279	0	1.622	372
SŠ za zanimanja do 3. god. i škola za KV i VKV radnike	12.560	20,4	14,8	790	1.073	1.866	20,2	99,8	24	102	4	185	2	96	18	0	206	1	939	286
SŠ za zanimanja u trajanju od 4 i više godina i gimnazija	3.425	2,8	7,5	104	154	257	2,8	100,4	1	17	1	24	0	14	2	0	39	0	113	47
Prvi stupanj fakulteta, stručni studij i viša škola	6.138	4,2	6,2	117	265	383	4,2	99,7	7	25	1	26	0	27	3	0	50	1	155	87
Fakultet, akademija, magisterij, doktorat	<b>41.365</b>	<b>100,0</b>	<b>22,1</b>	<b>4.192</b>	<b>4.934</b>	<b>9.215</b>	<b>100,0</b>	<b>99,0</b>	<b>76</b>	<b>375</b>	<b>9</b>	<b>738</b>	<b>38</b>	<b>334</b>	<b>67</b>	<b>27</b>	<b>943</b>	<b>17</b>	<b>5.300</b>	<b>1.202</b>
RU ZAGREB	1.552	0,9	5,0	38	40	89	1,0	87,6	0	2	0	4	4	4	0	27	14	1	12	10
15 - 19 godina	3.982	2,1	4,8	71	119	228	2,5	83,3	8	10	4	9	6	9	0	0	56	4	51	33
20 - 24 godine	5.017	3,2	5,7	85	203	325	3,5	88,6	1	14	0	12	6	20	1	0	88	3	83	60
25 - 29 godina	4.380	5,4	11,3	184	309	541	5,9	91,1	3	26	0	25	12	32	8	0	129	2	185	71
30 - 34 godine	4.171	8,2	18,0	296	453	752	8,1	99,6	2	26	1	45	4	39	10	0	124	3	396	99
35 - 39 godina	3.940	9,7	22,4	383	498	854	9,3	103,2	15	31	0	54	4	48	16	0	115	2	485	111
40 - 44 godine	4.146	12,1	26,7	475	634	1.168	12,7	94,9	10	55	0	77	2	47	5	0	112	0	671	130
45 - 49 godina	4.864	16,7	31,4	694	835	1.399	15,2	109,3	10	82	3	134	0	51	13	0	115	2	929	190
50 - 54 godine	5.714	24,1	38,5	983	1.216	2.372	25,7	92,7	14	93	1	218	0	53	9	0	109	0	1.401	301
55 - 59 godina	3.599	17,6	44,7	983	627	1.487	16,1	108,3	13	36	0	160	0	31	5	0	81	0	1.087	197
60 i više godina	<b>41.365</b>	<b>100,0</b>	<b>22,1</b>	<b>4.192</b>	<b>4.934</b>	<b>9.215</b>	<b>100,0</b>	<b>99,0</b>	<b>76</b>	<b>375</b>	<b>9</b>	<b>738</b>	<b>38</b>	<b>334</b>	<b>67</b>	<b>27</b>	<b>943</b>	<b>17</b>	<b>5.300</b>	<b>1.202</b>
RU ZAGREB:	100,0			45,9	54,1				0,8	4,1	0,1	8,1	0,4	3,7	0,7	0,3	10,3	0,2	58,1	13,2
%	52.149	9.215	17,7	4.176	5.039				81	371	16	801	47	338	69	21	1.069	16	5.022	1.364
RU ZAGREB: 31.XII.2015.	100,0			45,3	54,7				0,9	4,0	0,2	8,7	0,5	3,7	0,7	0,2	11,6	0,2	54,5	14,8
%	79,3	99,0		100,4	97,9				93,8	101,1	56,3	92,1	80,9	98,8	97,1	128,6	88,2	106,3	105,5	88,1
Indeks 2016./2015.				100,4	97,9				93,8	101,1	56,3	92,1	80,9	98,8	97,1	128,6	88,2	106,3	105,5	88,1

T-12. ZAPOŠLJAVANJE I KRETANJE BROJA HRVATSKIH BRANITELJA U 2016. GODINI U REGIONALNOM UREDU ZAGREB

Ispostava Županija Regionalni ured	HRVATSKI BRANITELJI U 2016. GODINI										NEZAPOSLENI HRVATSKI BRANITELJI NA DAN 31.XII.2016.																							
	NOVOPRIJAVLJENI u evidenciju					ZAPOSLENI s evidencije na temelju RADNOG ODNOSA					ZAPOSLENI s evidencije na temelju DRUGIH POSLOVNIH AKTIVNOSTI					IZLASCII s evidencije ZBOG OSTALIH RAZLOGA																		
	Ukupno	Bez škole i nezavršena osnovna škola	Osnovna škola	Šš za završena do 3 god. i škole za KV i VKV radnike	Šš za završena u trajanju od 4 više godina i gimnazija	Prvi stupanj fakulteta, stručni studij i viša škola	Fakultet, akademija, magistrij, doktorat	Ukupno	Bez škole i nezavršena osnovna škola	Osnovna škola	Šš za završena do 3 god. i škole za KV i VKV radnike	Šš za završena u trajanju od 4 više godina i gimnazija	Prvi stupanj fakulteta, stručni studij i viša škola	Fakultet, akademija, magistrij, doktorat	Ukupno	Bez škole i nezavršena osnovna škola	Osnovna škola	Šš za završena do 3 god. i škole za KV i VKV radnike	Šš za završena u trajanju od 4 više godina i gimnazija	Prvi stupanj fakulteta, stručni studij i viša škola	Fakultet, akademija, magistrij, doktorat													
ZAGREB	987	24	176	363	304	51	69	5	78	256	204	32	37	51	1	2	10	20	8	10	705	23	184	256	180	24	38	47	426	594	461	97	128	
ZAGREB JUG	395	1	84	148	114	20	28	1	39	116	85	11	15	11	0	2	1	5	0	3	222	2	63	88	7	7	558	8	133	186	157	29	45	
ZAGREB ZAPAD	327	7	54	132	97	20	17	1	43	98	89	15	21	18	0	0	6	8	1	3	199	6	44	77	6	559	10	142	206	145	28	28		
SESVETE	170	9	32	78	36	6	9	1	23	50	24	6	6	5	0	1	2	1	0	1	135	6	37	52	3	205	7	55	88	41	5	9		
<b>GRAD ZAGREB</b>	<b>1.879</b>	<b>41</b>	<b>346</b>	<b>721</b>	<b>551</b>	<b>97</b>	<b>123</b>	<b>8</b>	<b>183</b>	<b>520</b>	<b>402</b>	<b>64</b>	<b>79</b>	<b>85</b>	<b>1</b>	<b>5</b>	<b>19</b>	<b>34</b>	<b>9</b>	<b>17</b>	<b>1.261</b>	<b>37</b>	<b>328</b>	<b>473</b>	<b>324</b>	<b>45</b>	<b>54</b>	<b>72</b>	<b>756</b>	<b>1.074</b>	<b>804</b>	<b>159</b>	<b>210</b>	
DUGO SELO	58	1	19	24	13	1	0	2	20	20	12	1	0	0	0	0	0	0	0	0	43	4	14	15	9	1	0	11	49	47	21	3	0	
IVANIČ - GRAD	98	10	28	36	23	0	1	3	30	21	12	1	1	1	0	0	1	0	0	0	62	7	23	22	9	0	1	20	52	63	32	0	2	
JASTREBARSKO	57	0	18	25	12	1	1	0	12	15	7	0	0	0	0	0	0	0	0	0	46	2	16	17	11	0	0	3	22	32	11	2	2	
SAMOBR	145	0	52	56	31	2	4	2	31	45	28	1	6	8	0	2	2	3	1	0	122	3	35	45	33	3	3	245	7	86	84	58	5	5
SV. IVAN ZELINA	21	1	6	6	8	0	0	1	4	6	5	0	0	1	0	0	1	0	0	0	20	3	8	4	5	0	0	2	4	8	5	0	0	
VELIKA GORICA	180	9	51	68	41	6	5	1	34	52	36	6	4	4	0	0	1	3	0	0	123	4	39	50	24	4	2	205	13	74	62	43	6	7
VRBOVEC	62	0	28	23	10	0	1	0	13	13	2	0	0	1	0	0	0	1	0	0	41	1	19	15	5	0	1	6	46	17	16	0	1	
ZAPREŠIĆ	100	0	25	46	22	5	2	0	22	30	16	2	2	3	0	1	2	0	0	0	82	2	32	29	16	1	2	175	8	48	75	36	7	1
<b>ZAGREBAČKA ŽUPANIJA</b>	<b>721</b>	<b>21</b>	<b>227</b>	<b>284</b>	<b>160</b>	<b>15</b>	<b>14</b>	<b>9</b>	<b>166</b>	<b>202</b>	<b>118</b>	<b>11</b>	<b>13</b>	<b>18</b>	<b>0</b>	<b>3</b>	<b>7</b>	<b>7</b>	<b>1</b>	<b>0</b>	<b>539</b>	<b>26</b>	<b>186</b>	<b>197</b>	<b>112</b>	<b>9</b>	<b>1.102</b>	<b>70</b>	<b>381</b>	<b>388</b>	<b>222</b>	<b>23</b>	<b>18</b>	
<b>RU ZAGREB 2016.</b>	<b>2.600</b>	<b>62</b>	<b>573</b>	<b>1.005</b>	<b>711</b>	<b>112</b>	<b>137</b>	<b>17</b>	<b>349</b>	<b>722</b>	<b>520</b>	<b>75</b>	<b>92</b>	<b>103</b>	<b>1</b>	<b>8</b>	<b>26</b>	<b>41</b>	<b>10</b>	<b>17</b>	<b>1.800</b>	<b>63</b>	<b>514</b>	<b>670</b>	<b>436</b>	<b>54</b>	<b>63</b>	<b>4.177</b>	<b>1.137</b>	<b>1.462</b>	<b>1.026</b>	<b>182</b>	<b>228</b>	
RU ZAGREB 2015.	3.164	49	753	1.157	895	133	177	20	386	867	630	81	98	155	1	13	53	54	16	18	1.660	53	454	621	422	54	56	5.136	1.424	1.812	1.275	198	256	
<b>Indeks 2016./2015.</b>	<b>82,2</b>	<b>126,5</b>	<b>76,1</b>	<b>86,9</b>	<b>79,4</b>	<b>84,2</b>	<b>77,4</b>	<b>85,0</b>	<b>90,4</b>	<b>83,3</b>	<b>82,5</b>	<b>92,6</b>	<b>93,9</b>	<b>66,5</b>	<b>100,0</b>	<b>61,5</b>	<b>49,1</b>	<b>75,9</b>	<b>62,5</b>	<b>94,4</b>	<b>108,4</b>	<b>118,9</b>	<b>113,2</b>	<b>107,9</b>	<b>103,3</b>	<b>100,0</b>	<b>112,5</b>	<b>81,3</b>	<b>79,8</b>	<b>80,7</b>	<b>80,5</b>	<b>91,9</b>	<b>89,1</b>	

T-13. PROSJEČAN BROJ KORISNIKA NOVCANE NAKNADE ZA VRIJEME NEZAPOSLENOSTI U 2016. GODINI U REGIONALNOM UREDU ZAGREB PREMA SPOLU, RAZINI OBRAZOVANJA I DOBI

Ispostava/ Županija/ Regionalni ured	Prosječan broj evidentiranih nezaposlenih osoba u 2016.	PROSJEČAN BROJ KORISNIKA NOVCANE NAKNADE					Indeks 2016. 2015.	RAZINA OBRAZOVANJA						DOB											
		2016.		2015.				Bez škole i nezavršena osnovna škola	Osnovna škola	SŠ za završna 3 god. i škola za KV i VKV radnike	SŠ za završna u trajanju od 4 i više godina i gimnazija	Prvi stupanj fakulteta, stručni studij i viša škola	Fakultet, akademija, magisterij, doktorat	15-19	20-24	25-29	30-34	35-39	40-44	45-49	50-54	55-59	60 i više		
		UKUPNO	%	MUŠKARCI	ŽENE	UKUPNO																		%	
		UKUPNO	Udio	Udio	Udio	UKUPNO																		%	
ZAGREB	19.528	3.093	39,7	15,8	1.360	1.733	3.965	38,7	78,0	64	378	760	1.009	276	606	4	106	292	420	388	340	324	325	526	368
ZAGREB JUG	5.274	908	11,7	17,2	397	511	1.182	11,5	76,8	7	121	264	313	77	126	2	39	90	112	133	107	90	87	160	88
ZAGREB ZAPAD	5.346	910	11,7	17,0	409	501	1.162	11,3	78,3	12	102	233	337	74	152	1	32	91	121	117	99	87	91	174	97
SESVETE	2.662	512	6,6	19,2	216	296	743	7,2	68,9	19	78	181	168	27	39	2	26	47	64	63	51	52	60	84	63
<b>GRAD ZAGREB</b>	<b>32.810</b>	<b>5.423</b>	<b>69,7</b>	<b>16,5</b>	<b>2.382</b>	<b>3.041</b>	<b>7.052</b>	<b>68,7</b>	<b>76,9</b>	<b>102</b>	<b>679</b>	<b>1.438</b>	<b>1.827</b>	<b>454</b>	<b>923</b>	<b>9</b>	<b>203</b>	<b>520</b>	<b>717</b>	<b>701</b>	<b>597</b>	<b>553</b>	<b>563</b>	<b>944</b>	<b>616</b>
DUGO SELO	1.864	281	3,6	15,1	130	151	363	3,6	77,4	5	64	109	78	14	11	1	17	22	40	28	26	30	29	55	33
IVANIC - GRAD	1.584	262	3,4	16,5	137	125	301	2,9	87,0	21	62	89	71	8	11	1	13	21	23	28	14	22	27	64	49
JASTREBARSKO	884	188	2,4	21,3	84	104	216	2,1	87,0	0	37	77	56	10	8	1	13	19	20	20	14	17	22	36	26
SAMOBOR	2.477	421	5,4	17,0	163	258	594	5,8	70,9	6	89	132	137	22	35	1	16	34	50	44	47	41	44	93	51
SV. IVAN ZELINA	502	110	1,4	21,9	49	61	163	1,6	67,5	5	19	41	34	6	5	0	10	14	15	11	11	9	7	18	15
VELIKA GORICA	2.151	465	6,0	21,6	197	268	660	6,4	70,5	9	85	151	158	23	39	1	28	52	53	57	46	48	45	90	45
VRBOVEC	941	204	2,6	21,7	102	102	303	3,0	67,3	10	57	86	38	8	5	1	13	16	19	12	14	15	14	63	37
ZAPREŠIĆ	2.092	431	5,5	20,6	177	254	606	5,9	71,1	16	88	146	123	25	33	2	20	38	40	41	36	25	42	116	71
<b>ZAGREBAČKA ŽUPANIJA</b>	<b>12.495</b>	<b>2.362</b>	<b>30,3</b>	<b>18,9</b>	<b>1.039</b>	<b>1.323</b>	<b>3.206</b>	<b>31,3</b>	<b>73,7</b>	<b>72</b>	<b>501</b>	<b>831</b>	<b>695</b>	<b>116</b>	<b>147</b>	<b>8</b>	<b>130</b>	<b>216</b>	<b>260</b>	<b>241</b>	<b>208</b>	<b>207</b>	<b>230</b>	<b>535</b>	<b>327</b>
<b>RU ZAGREB 2016.</b>	<b>45.305</b>	<b>7.785</b>	<b>100,0</b>	<b>17,2</b>	<b>3.421</b>	<b>4.364</b>	<b>10.258</b>	<b>100,0</b>	<b>75,9</b>	<b>174</b>	<b>1.180</b>	<b>2.269</b>	<b>2.522</b>	<b>570</b>	<b>1.070</b>	<b>17</b>	<b>333</b>	<b>736</b>	<b>977</b>	<b>942</b>	<b>805</b>	<b>760</b>	<b>793</b>	<b>1.479</b>	<b>943</b>
RU ZAGREB 2015.	55.008	10.258	18,6	4,851	5,407					200	1.747	3.177	3.348	651	1.135	19	416	945	1.235	1.248	1.047	1.027	1.097	2.156	1.068
<b>Indeks 2016./2015.</b>	<b>82,4</b>	<b>75,9</b>			<b>70,5</b>	<b>80,7</b>				<b>87,0</b>	<b>67,5</b>	<b>71,4</b>	<b>75,3</b>	<b>87,6</b>	<b>94,3</b>	<b>89,5</b>	<b>80,0</b>	<b>77,9</b>	<b>79,1</b>	<b>75,5</b>	<b>76,9</b>	<b>74,0</b>	<b>72,3</b>	<b>68,6</b>	<b>88,3</b>