



HRVATSKI ZAVOD ZA ZAPOSŁJAVANJE
Regionalni ured Zagreb

ISSN 2584-7694

Godišnjak 2017.



Zagreb, kolovoz 2018. godine

IMPRESUM

Nakladnik

Hrvatski zavod za zapošljavanje
Regionalni ured Zagreb
Zagreb, Ulica kralja Zvonimira 15
Telefon: (01) 46 99 999
Web-stranice: <http://www.hzz.hr>

Za nakladnika

Marija Halić,
v.d. predstojnice Regionalnog ureda Zagreb

Uredništvo

Irena Matejčić
E-mail: irena.matejcic@hzz.hr

Godina izdanja

XXVIII.

Zagreb, kolovoz 2018. godine

I. GOSPODARSKA KRETANJA I TRŽIŠTE RADA	1
II. NEZAPOSLENOST	5
Prosječan broj nezaposlenih i kretanje ukupne nezaposlenosti	5
Struktura nezaposlenih prema spolu, dobi i razini obrazovanja	6
Struktura nezaposlenih prema rodu zanimanja	8
Struktura nezaposlenih prema djelatnosti prethodnog zaposlenja	9
Struktura nezaposlenih prema trajanju nezaposlenosti	11
Ulasci u evidenciju nezaposlenih	14
III. POTRAŽNJA ZA RADNOM SNAGOM I ZAPOŠLJAVANJE	17
Prijavljena slobodna radna mjesta	17
Zapošljavanje osoba iz evidencije Zavoda	20
Stopa zapošljavanja	23
Sezonsko zapošljavanje	24
Međumjesno zapošljavanje	24
Zapošljavanje osoba u inozemstvu i EURES - mreža javnih zavoda za zapošljavanje	25
IV. KRETANJE ODREĐENIH SKUPINA U EVIDENCIJI NEZAPOSLENIH	27
Mlade osobe	27
Osobe s 50 i više godina	28
Osobe s invaliditetom	29
Osobe s faktorima otežane zapošljivosti	33
Hrvatski branitelji	34
V. PRIPREMA ZA ZAPOŠLJAVANJE	35
Profesionalno usmjeravanje učenika	35
Profesionalno usmjeravanje nezaposlenih osoba	36
CISOK centri Zagreb	36
E-usmjeravanje	37
Obrazovanje za potrebe tržišta rada	37
Profesionalna selekcija za zapošljavanje	37
Centar za informiranje i poslovno savjetovanje (CIPS)	38
Ostale aktivnosti	38
VI. AKTIVNA POLITIKA ZAPOŠLJAVANJA	39
VII. PRAVA TIJEKOM NEZAPOSLENOSTI	42
Novčana naknada	42
VIII. TABLICE	45

I. GOSPODARSKA KRETANJA I TRŽIŠTE RADA

Gospodarska kretanja u 2017. godini na području Grada Zagreba i Zagrebačke županije odraz su stanja u hrvatskom gospodarstvu. Bruto domaći proizvod Republike Hrvatske 2017. godine, prema prvim objavljenim podacima Državnog zavoda za statistiku, bio je realno veći za 2.8% u odnosu na 2016. godinu. U prvom tromjesečju 2017., u odnosu na isto tromjesečje prethodne godine, BDP je bio realno veći za 2.6%; u drugom tromjesečju za 3.0%; u trećem tromjesečju za 3.3%, a u četvrtom tromjesečju za 2.0%. Najveći pozitivan doprinos povećanju obujma BDP-a u četvrtom tromjesečju 2017. ostvaren je rastom izdataka za konačnu potrošnju kućanstava. Podatke o kretanju BDP-a na županijskoj razini za 2015. godinu Državni zavod za statistiku objavio je 15. veljače 2018. godine. Udio Grada Zagreba u ukupnom BDP-u Republike Hrvatske bio je 2015. godine 33.4%, a Zagrebačke županije 5.9%, što znači da se na području Regionalnog ureda Zagreb ostvaruje 39.3% ukupnog hrvatskog bruto domaćeg proizvoda.

Ukupna industrijska proizvodnja zabilježila je prosječan rast u 2017. godini od 1.9% u usporedbi s istim razdobljem godinu prije.

Podaci o obujmu građevinske aktivnosti pokazuju pozitivne pomake prisutne tijekom 2017. godine. U odnosu na ista razdoblja prethodne godine, u prvom tromjesečju građevinska aktivnost bila je veća za 2.6%, u drugom se porast smanjio na 1.3%, a u trećem tromjesečju porast se smanjio na 0.8%, da bi u četvrtom tromjesečju građevinska aktivnost zabilježila porast od 1.7%.

Godišnji rast trgovine na malo u 2017. godini iznosio je 4.7%.

Cijene dobara i usluga za osobnu potrošnju, mjerene indeksom potrošačkih cijena, u godišnjem prosjeku više su za 1.1%.

Na razini Republike Hrvatske ukupan broj turističkih dolazaka u 2017. godini bio je veći za 12.7% u odnosu na isto razdoblje godinu prije, dok je ukupan broj noćenja veći za 10.6%. Broj turističkih dolazaka u Gradu Zagrebu 2017. veći je za 16.0% u odnosu na godinu prije, uz dosegnutih ukupno 1.286.087 dolazaka, dok je broj noćenja veći za 14.8%, a ostvareno ih je ukupno 2.263.758. U ukupnom broju turističkih dolazaka udio stranih turista je 84.1%. Udio stranih turista u ukupnom broju ostvarenih noćenja bio 84.0%. Na području Zagrebačke županije ostvaren je u 2017. ukupno 86.501 turistički dolazak ili 14.5% više nego prethodne godine, te 148.810 noćenja ili 16.0% više u odnosu na godinu prije. U ukupnom broju dolazaka udio stranih turista je 71.6%, dok je udio stranih turista u ukupnom broju ostvarenih noćenja 68.0%.

U Republici Hrvatskoj je na dan 31. prosinca 2017. bilo ukupno 254.776 registriranih pravnih osoba (150.401 aktivna ili 59.0%), od čega je trgovačkih društava bilo registriranih 184.258 (118.591 aktivno ili 64.4%). Nešto manje od jedne trećine

ukupno registriranih poslovnih subjekata (pravnih osoba) smješteno je na području Grada Zagreba, no njegov je udio za subjekte obrta i slobodnih zanimanja bitno manji i iznosi 19.1%. U ukupnom broju registriranih trgovačkih društava u Republici Hrvatskoj, udio Grada Zagreba iznosio je 35.7%, a u ukupnom broju aktivnih 34.9%. Na području Grada Zagreba ukupno su sa stanjem 31. prosinca 2017. bile registrirane 82.344 pravne osobe, a od tog broja aktivnih je bilo njih 48.416 (58.8%). U kategoriji trgovačkih društava od ukupno 65.743 registrirana, aktivna su bila 41.362 ili 62.9%. Istovremeno, na području Zagrebačke županije bile su 16.034 registrirane pravne osobe, od kojih je aktivno bilo njih 9.736 (60.7%). U kategoriji trgovačkih društava registriranih je bilo 12.126, od kojih je aktivnih bilo 7.839 ili 64.6%. Udio Zagrebačke županije u ukupnom broju registriranih i aktivnih hrvatskih trgovačkih društava bio je 6.6% (i registriranih i aktivnih). Što se tiče ukupnoga broja pravnih osoba u Hrvatskoj, udio Zagrebačke županije u ukupnom broju registriranih pravnih osoba u Hrvatskoj bio je 6.3%, a u skupini aktivnih 6.5%.

Prosječan broj zaposlenih u pravnim osobama u Hrvatskoj prema podacima DZS-a manji je za 2.0% u odnosu na isto razdoblje godinu prije.

Prosječna mjesečna isplaćena neto plaća po zaposlenome u pravnim osobama Republike Hrvatske iznosila je 5.985 kuna, što je u odnosu na isto razdoblje 2016. realno povećanje od 4.2%.

Povećanje gospodarskih aktivnosti pozitivno se odrazilo na pokazatelje tržišta rada.

Prema podacima Državnog zavoda za statistiku Republike Hrvatske i Hrvatskog zavoda za mirovinsko osiguranje na području Grada Zagreba i Zagrebačke županije (stanje 31.3.2017.) nešto je povećana razina ukupnog aktivnog stanovništva (za 0.2%), uz povećanje broja zaposlenih (za 2.6%) te smanjenje broja nezaposlenih (za 23.0%), što je rezultiralo smanjenjem registrirane stope nezaposlenosti (7.3%).

Aktivno stanovništvo (31.3.)									
	Grad Zagreb			Zagrebačka županija			Regionalni ured Zagreb		
	2017.	2016.	Indeks	2017.	2016.	Indeks	2017.	2016.	Indeks
Aktivno stanovništvo	441.381	437.650	100,9	90.364	92.996	97,2	531.745	530.646	100,2
Zaposleni	412.992	401.642	102,8	80.189	78.909	101,6	493.181	480.551	102,6
- Zaposleni u pravnim osobama	383.469	371.631	103,2	66.744	65.113	102,5	450.213	436.744	103,1
- Zaposleni u obrtu i slobodnim profesijama	29.008	29.502	98,3	12.011	12.273	97,9	41.019	41.775	98,2
- Osiguranici poljoprivrednici	515	509	101,2	1.434	1.523	94,2	1.949	2.032	95,9
Nezaposleni	28.389	36.008	78,8	10.175	14.087	72,2	38.564	50.095	77,0
Stopa registrirane nezaposlenosti	6,4	8,2		11,3	15,1		7,3	9,4	

Izvor: Državni zavod za statistiku Republike Hrvatske (Priopćenje broj 9.2.4./2018., Priopćenje broj 9.2.2/1./2017.)
Hrvatski zavod za mirovinsko osiguranje (Statističke informacije broj 1/2017.)
Hrvatski zavod za zapošljavanje

Krajem ožujka 2017. godine na promatranom području bila je zaposlena 493.181 osoba, od čega najviše u pravnim osobama - 450.213 ili 91.3% (3.1% više nego krajem ožujka 2016.), zatim u obrtu i slobodnim profesijama - 41.019 ili 8.3% (1.8% manje nego u 2016.) te osiguranika poljoprivrednika - 1.949 ili 0.4% (4.1% manje nego u 2016.).

Prema Nacionalnoj klasifikaciji djelatnosti najveći je broj zaposlenih osoba bio u trgovini na veliko i na malo; popravku motornih vozila i motocikla (89.424 ili 18.1%), prerađivačkoj industriji (64.310 ili 13.1%), javnoj upravi i obrani; obveznom socijalnom osiguranju (39.164 ili 7.9%), stručnim, znanstvenim i tehničkim djelatnostima (38.416 ili 7.8%), obrazovanju (35.142 ili 7.1%), djelatnosti zdravstvene zaštite i socijalne skrbi (34.338 ili 7.0%) te građevinarstvu (30.176 ili 6.1%).

Promatrajući prema sektoru djelatnosti (poljoprivredni, nepoljoprivredni i uslužni), struktura zaposlenih osoba krajem ožujka 2017. godine pokazuje da je 77.6% zaposlenih radilo u uslužnim djelatnostima, 21.5% u nepoljoprivrednim djelatnostima te 0.9% u poljoprivrednim djelatnostima.

Stopa registrirane nezaposlenosti smanjila se u odnosu na isti mjesec 2016. godine na području Grada Zagreba s 8.2% na 6.4%, na području Zagrebačke županije s 15.1% na 11.3% te Regionalnog ureda Zagreb s 9.4% na 7.3%.

**Zaposleni 31. 3. 2017. na prostoru Regionalnog ureda Zagreb (Grad Zagreb i Zagrebačka županija)
prema djelatnostima NKD-a**

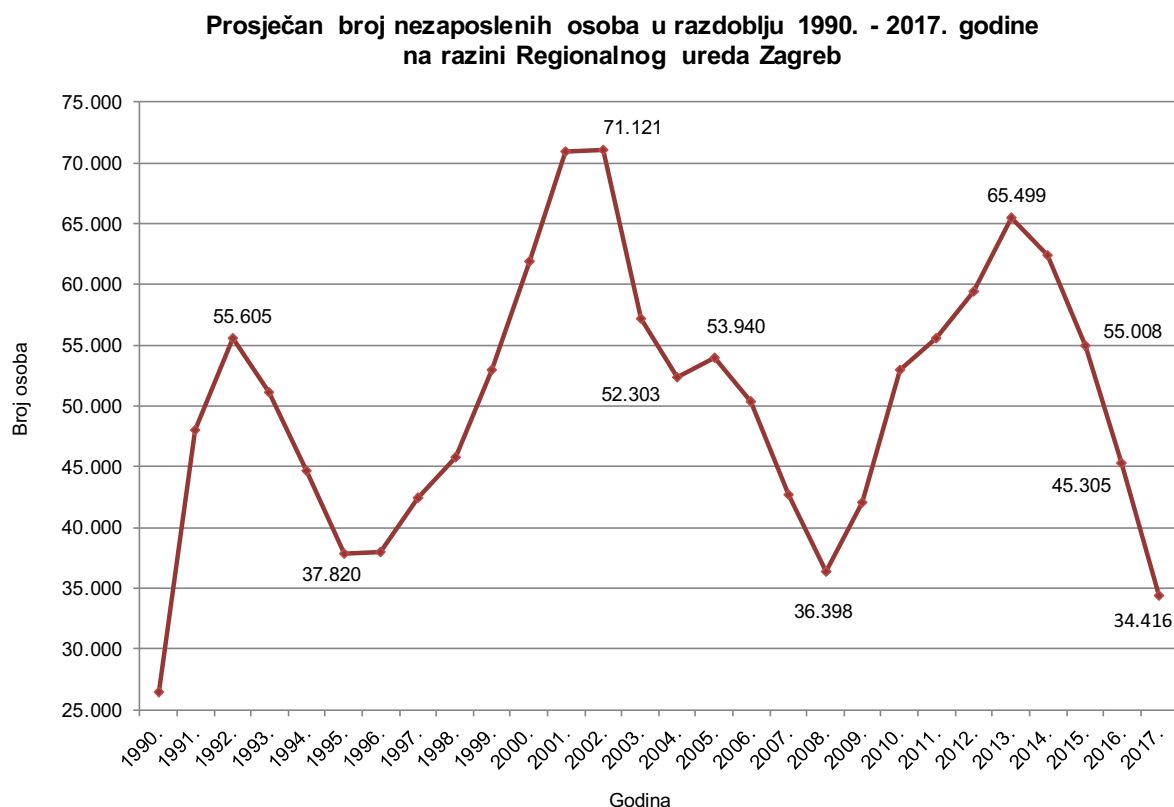
Djelatnost NKD-a	UKUPNO			Pravne osobe		Obrt i slobodne profesije	
	Broj	%	Indeks 2017./2016.	Broj	Indeks 2017./2016.	Broj	Indeks 2017./2016.
Poljoprivreda, šumarstvo i ribarstvo	2.561	0,5	99,7	2.079	99,9	482	99,2
Individualna poljoprivreda	1.949	0,4	95,9	-	-	-	-
Poljoprivredne djelatnosti	4.510	0,9	98,0	2.079	99,9	482	99,2
Rudarstvo i vađenje	2.152	0,4	91,5	2.143	91,5	9	90,0
Prerađivačka industrija	64.310	13,1	102,0	57.438	102,9	6.872	95,4
Opskrba električnom energijom, plinom, parom i klimatizacija	4.064	0,8	103,1	4.064	103,1	0	-
Opskrba vodom; uklanjanje otpadnih voda, gospodarenje otpadom te djelatnosti sanacije okoliša	5.175	1,1	104,1	5.128	104,1	47	114,6
Građevinarstvo	30.176	6,1	103,1	26.692	103,5	3.484	100,8
Nepoljoprivredne djelatnosti	105.877	21,5	102,2	95.465	102,8	10.412	97,2
Trgovina na veliko i na malo; popravak motornih vozila i motocikla	89.424	18,1	103,2	84.532	103,8	4.892	94,4
Prijevoz i skladištenje	26.734	5,4	102,7	23.688	103,0	3.046	100,5
Djelatnosti pružanja smještaja te pripreme i usluživanja hrane	20.938	4,3	109,3	16.126	114,5	4.812	94,7
Informacije i komunikacije	24.465	5,0	101,4	23.828	101,1	637	112,3
Financijske djelatnosti i djelatnosti osiguranja	20.900	4,2	101,3	20.709	101,1	191	120,9
Poslovanje nekretninama	4.649	0,9	108,1	4.541	108,0	108	113,7
Stručne, znanstvene i tehničke djelatnosti	38.416	7,8	104,4	33.394	104,8	5.022	101,7
Administrativne i pomoćne uslužne djelatnosti	25.199	5,1	107,4	24.232	107,9	967	95,4
Javna uprava i obrana; obvezno socijalno osiguranje	39.164	7,9	99,5	38.644	99,6	520	90,4
Obrazovanje	35.142	7,1	98,6	34.917	98,5	225	117,8
Djelatnosti zdravstvene zaštite i socijalne skrbi	34.338	7,0	104,0	31.034	104,2	3.304	101,3
Umjetnost, zabava i rekreacija	10.214	2,1	102,4	8.797	103,0	1.417	98,7
Ostale uslužne djelatnosti	12.794	2,6	100,8	8.227	100,8	4.567	100,8
Djelatnosti kućanstava kao poslodavaca; djelatnosti kućanstva koja proizvode različitu robu i obavljaju različite usluge za vlastite potrebe	400	0,1	79,7	0	-	400	79,7
Djelatnosti izvanteritorijalnih organizacija i tijela	0	0,0	-	0	-	0	-
Uslužne djelatnosti	382.777	77,6	102,8	352.669	103,2	30.108	98,5
Nerazvrstani prema djelatnosti	17	0,0	85,0		-	17	85,0
UKUPNO	493.181	100,0	102,6	450.213	103,1	41.019	98,2

Izvor: Državni zavod za statistiku Republike Hrvatske (Priopćenje broj 9.2.4./2018., Priopćenje broj 9.2.2/1./2017.)
Hrvatski zavod za mirovinsko osiguranje (Statističke informacije broj 1/2017.)

II. NEZAPOSLENOST

Prosječan broj nezaposlenih i kretanje ukupne nezaposlenosti

Evidentirana nezaposlenost je jedan od osnovnih pokazatelja stanja gospodarstva, a u Regionalnom uredu Zagreb tijekom 2017. godine evidentirano je u prosjeku mjesečno 34.416 nezaposlenih osoba što je za 24.0% manje (Grad Zagreb 22.7% manje i Zagrebačka županija 27.5% također manje) nego u 2016. godini.

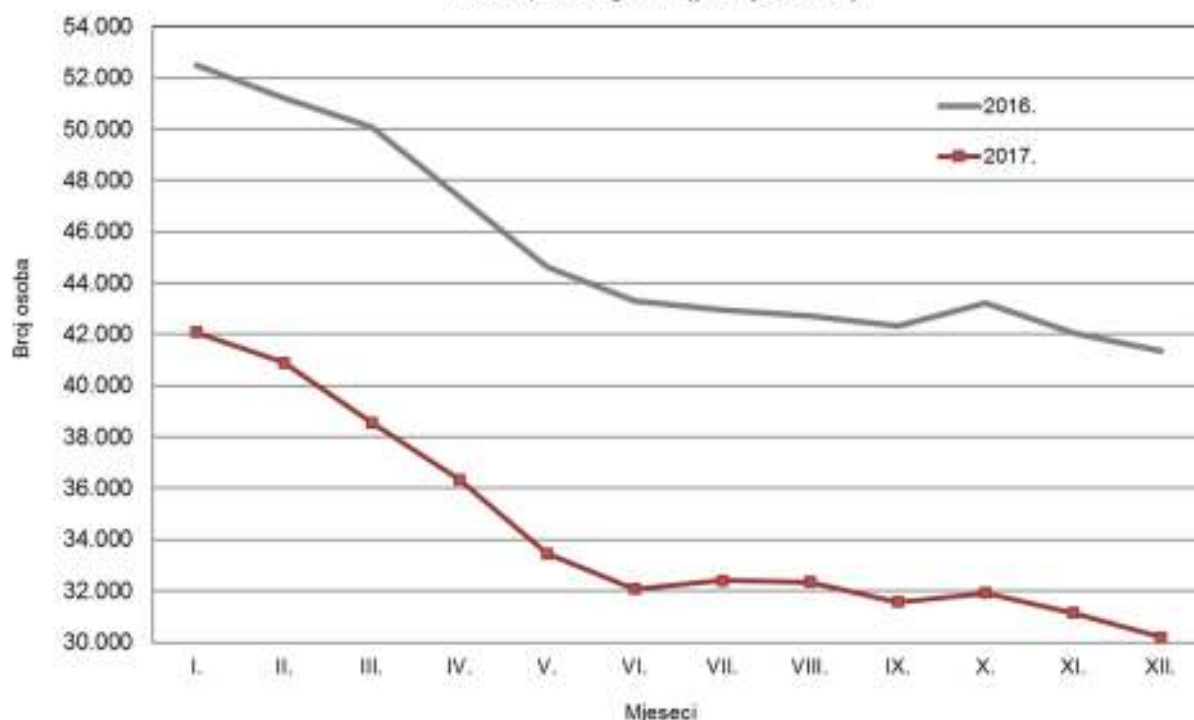


Tijekom 2017. godine broj nezaposlenih u evidenciji Hrvatskog zavoda za zapošljavanje Regionalnog ureda Zagreb u odnosu na prethodni mjesec bilježio je porast tijekom siječnja, srpnja i listopada, slično kao u 2016. godini kada je broj nezaposlenih bio u porastu u siječnju i listopadu, što se može vidjeti na slijedećem grafičkom prikazu. Najveći broj nezaposlenih tijekom promatrane godine zabilježen je u siječnju (42.082), a najmanji u prosincu (30.195).

Krajem prosinca 2017. godine broj nezaposlenih u evidenciji Regionalnog ureda Zagreb bio je za 27.0% manji nego u istom mjesecu 2016. godine te je iznosio 16.1% od ukupnog broja nezaposlenih na razini HZZ-a. Broj nezaposlenih je u padu jer je broj novoprijavljenih osoba (46.176) bio manji od izlazaka iz nezaposlenosti (57.346), odnosno zaposlenih s evidencije (33.469) i izlazaka zbog ostalih razloga (23.877).

Istovremeno, broj evidentiranih nezaposlenih osoba na razini Grada Zagreba manji je za 25.9%, a Zagrebačke županije za 30.0%.

Evidentirane nezaposlene osobe na razini Regionalnog ureda Zagreb u 2017., 2016. godini (po mjesecima)



Struktura nezaposlenih prema spolu, dobi i razini obrazovanja

Od ukupnog prosječnog broja nezaposlenih (34.416) u 2017. godini na muškarce se odnosi 15.533 ili 45.1%, a na žene 18.883 ili 54.9%, što znači da je udio žena veći, a promatramo li porast nezaposlenosti u odnosu na 2016. godinu vidjet ćemo da je broj nezaposlenih muškaraca zabilježio pad od 25.2%, a žena 23.1%.

Što se tiče kretanja nezaposlenosti prema dobi, prosječan broj nezaposlenih smanjen je u svim dobnim skupinama. Najveća smanjenja prosječnog broja nezaposlenih zabilježena su kod mlađih dobnih skupina: od 15 do 19 godina (37.0%), od 20 do 24 godine (31.4%), od 25 do 29 godina (27.3%) te u skupini od 30 do 34 godine (27.2%).

Prosječan broj nezaposlenih prema spolu u 2016. i 2017. godini

Godina	Grad Zagreb			Zagrebačka županija			Regionalni ured Zagreb		
	Ukupno	Muškarci	Žene	Ukupno	Muškarci	Žene	Ukupno	Muškarci	Žene
2017.	25.363	11.510	13.853	9.053	4.023	5.030	34.416	15.533	18.883
%	100.0	45.4	54.6	100.0	44.4	55.6	100.0	45.1	54.9
2016.	32.810	15.076	17.734	12.495	5.680	6.815	45.305	20.756	24.549
%	100.0	45.9	54.1	100.0	45.5	54.5	100.0	45.8	54.2
Indeks 2017./2016.	77.3	76.3	78.1	72.5	70.8	73.8	76.0	74.8	76.9

Prosječan broj nezaposlenih osoba u Regionalnom uredu Zagreb prema dobi u 2016. i 2017. godini

Dob	2017.		2016.		Indeks 2017./2016.
	Broj	%	Broj	%	
15 - 19	1.132	3,3	1.796	4,0	63,0
20 - 24	2.986	8,7	4.353	9,6	68,6
25 - 29	3.986	11,6	5.486	12,1	72,7
30 - 34	3.453	10,0	4.742	10,5	72,8
35 - 39	3.410	9,9	4.575	10,1	74,5
40 - 44	3.251	9,4	4.415	9,7	73,6
45 - 49	3.484	10,1	4.628	10,2	75,3
50 - 54	4.221	12,3	5.251	11,6	80,4
55 - 59	5.051	14,7	6.364	14,0	79,4
60 i više	3.442	10,0	3.695	8,2	93,2
UKUPNO	34.416	100,0	45.305	100,0	76,0

S obzirom na razinu obrazovanja, u 2017. godini smanjio se prosječan broj nezaposlenih svih kategorija obrazovanja. Najviše se smanjio broj nezaposlenih sa srednjom školom za zanimanja u trajanju od 4 godine i više i gimnazijom (27.2%), sa osnovnom školom (27.0%) te s srednjom školom za zanimanja do 3 godine i školom za KV i VKV radnike (26.9%) pa prema tome i njihov udio u nezaposlenosti. Ako pak promatramo prema spolu, kod muškaraca i žena prisutan je pad u svim kategorijama. Kod žena najveći pad nezaposlenosti prisutan je u 3 skupine: srednjom školom za zanimanja u trajanju od 4 godine i više i gimnazijom (26.7%), sa osnovnom školom (26.5%) te sa srednjom školom za zanimanja do 3 godine i školom za KV i VKV radnike (26.2%), a kod muškaraca u skupini sa srednjom školom za zanimanja u trajanju od 4 godine i više i gimnazijom (27.9%).

Prosječan broj nezaposlenih osoba u Regionalnom uredu Zagreb prema razini obrazovanja i spolu u 2016. i 2017. godini

Godina/Spol	Ukupno	Bez škole i nezavršena osnovna škola	Osnovna škola	SŠ za zanimanja do 3 god. i škola za KV i VKV radnike	SŠ za zanimanja u trajanju od 4 i više godina i gimnazija	Prvi stupanj fakulteta, stručni studij i viša škola	Fakultet, akademija, magisterij, doktorat
Ukupno 2017.	34.416	1.621	5.914	8.578	10.142	2.944	5.217
%	100.0	4.7	17.2	24.9	29.5	8.5	15.2
Ukupno 2016.	45.305	1.699	8.098	11.733	13.932	3.635	6.208
%	100.0	3.7	17.9	25.9	30.8	8.0	13.7
Indeks 2017./2016.	76.0	95.4	73.0	73.1	72.8	81.0	84.0
Muškarci 2017.	15.533	802	2.842	4.633	4.170	1.241	1.845
%	100.0	5.2	18.3	29.8	26.8	8.0	11.9
Muškarci 2016.	20.756	835	3.919	6.386	5.781	1.567	2.268
%	100.0	4.0	18.9	30.8	27.9	7.5	10.9
Indeks 2017./2016.	74.8	96.0	72.5	72.5	72.1	79.2	81.3
Žene 2017.	18.883	819	3.072	3.945	5.972	1.703	3.372
%	100.0	4.3	16.3	20.9	31.6	9.0	17.9
Žene 2016.	24.549	864	4.179	5.347	8.151	2.068	3.940
%	100.0	3.5	17.0	21.8	33.2	8.5	16.0
Indeks 2017./2016.	76.9	94.8	73.5	73.8	73.3	82.4	85.6

Struktura nezaposlenih prema rodu zanimanja

U prosječnom broju nezaposlenih u 2017. godini, ako promatramo prema rodu zanimanja, najveći je udio jednostavnih zanimanja (22.3%), a slijede znanstvenici, inženjeri i stručnjaci (17.3%), tehničari i stručni suradnici (16.4%), administrativni službenici (16.1%) te uslužna i trgovačka zanimanja (14.7%). U svim rodovima zanimanja došlo je do pada prosječnog broja nezaposlenih u odnosu na 2016. godinu. Najveći apsolutni pad prosječnog broja nezaposlenih zabilježen je kod zanimanja tehničara i stručnih suradnika (2.098 osoba), uslužnih i trgovačkih zanimanja (2.079 osoba), zanimanja u obrtu i pojedinačnoj proizvodnji (1.885 osoba), administrativnih službenika (1.668 osoba) te kod jednostavnih zanimanja (1.384 osobe).

U ponudi radne snage krajem prosinca 2017. godine najbrojnija su zanimanja: čistač, administrativni službenik, prodavač, ručni pakiratelj, ekonomski službenik, komercijalni službenik, diplomirani ekonomist, trgovački radnik, skladišni radnik, uredski namještenik, konobar, radnik na proizvodnoj liniji, ekonomist, kuhinjski radnik, diplomirani pravnik i pomoćni kuhar.¹ Navedenih 16 zanimanja obuhvaća više od jedne trećine (39.7%) nezaposlenih osoba krajem 2017. godine.

¹ Riječi i pojmovi koji imaju rodno značenje korišteni u ovom izvješću odnose se jednako na muški i ženski rod, bez obzira jesu li korišteni u muškom ili ženskom rodu.

Prosječan broj nezaposlenih osoba u Regionalnom uredu Zagreb prema rodu zanimanja u 2016. i 2017. godini					
Rod zanimanja	2017.		2016.		Indeks 2017./2016.
	Broj	%	Broj	%	
Vojna zanimanja	0	0,0	1	0,0	0,0
Zakonodavci/zakonodavke, dužnosnici/dužnosnice i direktori/direktorice	1	0,0	1	0,0	100,0
Znanstvenici/znanstvenice, inženjeri/inženjerke i stručnjaci/stručnjakinje	5.950	17,3	7.184	15,8	82,8
Tehničari/tehničarke i stručni suradnici/stručne suradnice	5.656	16,4	7.754	17,1	72,9
Administrativni službenici/administrativne službenice	5.528	16,1	7.196	15,9	76,8
Uslužna i trgovačka zanimanja	5.068	14,7	7.147	15,8	70,9
Poljoprivrednici/poljoprivrednice, šumari/šumarke, ribari/ribarke, lovci/lovkinje	100	0,3	121	0,3	82,6
Zanimanja u obrtu i pojedinačnoj proizvodnji	3.297	9,6	5.182	11,4	63,6
Rukovatelji/rukovateljice postrojenjima i strojevima, industrijski proizvođači/industrijske proizvođačice i sastavljači/sastavljačice proizvoda	1.143	3,3	1.662	3,7	68,8
Jednostavna zanimanja	7.673	22,3	9.057	20,0	84,7
UKUPNO	34.416	100,0	45.305	100,0	76,0

Struktura nezaposlenih prema djelatnosti prethodnog zaposlenja

U 2017. godini u evidenciji nezaposlenih bilo je prosječno mjesečno 34.416 osoba, od čega je 28.218 osoba ili 82,0% prethodno bilo zaposleno. Promatrano u odnosu na 2016. godinu prosječan broj nezaposlenih osoba s radnim iskustvom bilježi pad za 22,7%.

Djelatnosti poslodavaca iz kojih je došao najveći broj nezaposlenih su trgovina na veliko i na malo; popravak motornih vozila i motocikla (6.105 ili 21,6%), prerađivačka industrija (4.631 ili 16,4%), građevinarstvo (2.423 ili 8,6%), djelatnosti pružanja smještaja te pripreme i usluživanja hrane (2.341 ili 8,3%) kao i administrativne i pomoćne uslužne djelatnosti (2.003 ili 7,1%).

U svim djelatnostima došlo je do smanjenja prosječnog broja nezaposlenih u odnosu na 2016. godinu. Najveće apsolutno smanjenje zabilježeno je među osobama koje su radile u djelatnosti trgovine na veliko i na malo; popravak motornih vozila i motocikla (1.967 osoba ili 24,4%), a slijede prerađivačka industrija (1.710 ili 27,0%), građevinarstvo (925 ili 27,6%), djelatnosti pružanja smještaja te pripreme i usluživanja hrane (649 ili 21,7%),

stručne, znanstvene i tehničke djelatnosti (459 ili 20.9%), administrativne i pomoćne uslužne djelatnosti (431 ili 17.7%) te ostalim uslužnim djelatnostima (365 ili 19.1%).

Prosječan broj nezaposlenih osoba u Regionalnom uredu Zagreb prema djelatnosti prethodnog zaposlenja u 2016. i 2017. godini					
Djelatnost NKD-a	2017.		2016.		Indeks 2017./2016.
	Broj	%	Broj	%	
Poljoprivreda, šumarstvo i ribarstvo	373	1,3	450	1,2	82,9
Rudarstvo i vađenje	72	0,2	97	0,3	74,2
Prerađivačka industrija	4.631	16,4	6.341	17,4	73,0
Opskrba električnom energijom, plinom, parom i klimatizacija	38	0,1	65	0,2	58,5
Opskrba vodom; uklanjanje otpadnih voda, gospodarenje otpadom te djelatnosti sanacije okoliša	214	0,8	268	0,7	79,9
Građevinarstvo	2.423	8,6	3.348	9,2	72,4
Trgovina na veliko i na malo; popravak motornih vozila i motocikla	6.105	21,6	8.072	22,1	75,6
Prijevoz i skladištenje	966	3,4	1.282	3,5	75,4
Djelatnosti pružanja smještaja te pripreme i usluživanja hrane	2.341	8,3	2.990	8,2	78,3
Informacije i komunikacije	1.067	3,8	1.415	3,9	75,4
Financijske djelatnosti i djelatnosti osiguranja	615	2,2	720	2,0	85,4
Poslovanje nekretninama	288	1,0	373	1,0	77,2
Stručne, znanstvene i tehničke djelatnosti	1.739	6,2	2.198	6,0	79,1
Administrativne i pomoćne uslužne djelatnosti	2.003	7,1	2.434	6,7	82,3
Javna uprava i obrana; obvezno socijalno osiguranje	865	3,1	1.038	2,8	83,3
Obrazovanje	1.134	4,0	1.296	3,5	87,5
Djelatnosti zdravstvene zaštite i socijalne skrbi	1.041	3,7	1.279	3,5	81,4
Umjetnost, zabava i rekreacija	497	1,8	588	1,6	84,5
Ostale uslužne djelatnosti	1.549	5,5	1.914	5,2	80,9
Djelatnosti kućanstava kao poslodavaca; djelatnosti kućanstva koja proizvode različitu robu i obavljaju različite usluge za vlastite potrebe	240	0,8	319	0,9	75,2
Djelatnosti izvanteritorijalnih organizacija i tijela	17	0,1	22	0,1	77,3
UKUPNO	28.218	99,8	36.509	100,0	77,3

Struktura nezaposlenih prema trajanju nezaposlenosti

Osobe u evidenciji nezaposlenih možemo promatrati prema trajanju njihove nezaposlenosti. U 2017. godini u evidenciji nezaposlenih do jedne godine bilo je prosječno 17.825 osoba ili 51.9% što je za 20.8% manje u odnosu na 2016. godinu. Udio dugotrajno nezaposlenih (osobe koje čekaju na zaposlenje jednu godinu i više) se u 2017. godini smanjio s 50.3% (2016.) na 48.1% što znači da su nezaposlene osobe tijekom 2017. godine u evidenciji bile kraće u odnosu na 2016. godinu.

Prosječan broj nezaposlenih osoba u Regionalnom uredu Zagreb prema trajanju nezaposlenosti u 2016. i 2017. godini					
Trajanje nezaposlenosti	2017.		2016.		Indeks 2017./2016.
	Broj	%	Broj	%	
Do 3 mjeseca	8.695	25.3	10.152	22.4	85.6
3 - 6 mjeseci	4.592	13.4	5.879	13.0	78.1
6 - 9 mjeseci	2.636	7.7	3.722	8.2	70.8
9 - 12 mjeseci	1.902	5.5	2.757	6.1	69.0
Kratkotrajna nezaposlenost	17.825	51.9	22.510	49.7	79.2
1 - 2 godine	4.003	11.6	6.617	14.6	60.5
2 - 3 godine	2.592	7.5	4.118	9.1	62.9
3 i više godina	9.996	29.0	12.060	26.6	82.9
Dugotrajna nezaposlenost	16.591	48.1	22.795	50.3	72.8
UKUPNO	34.416	100.0	45.305	100.0	76.0

S obzirom na trajanje nezaposlenosti prema spolu, udio dugotrajno nezaposlenih u ukupnom broju nezaposlenih muškaraca iznosio je 49.4%, a u ukupnom broju nezaposlenih žena 47.2%, što znači da je dugotrajna nezaposlenost nešto učestalija kod muškaraca nego kod žena. Za oba spola je karakteristično da je najveći udio nezaposlenih u evidenciji prema trajanju nezaposlenosti 3 i više godina (žene 28.3% i muškarci 29.9%). U odnosu na 2016. godinu smanjio se udio dugotrajno nezaposlenih muškaraca (za 1.8 postotni bod) i žena (za 2.4 postotna boda).

Prosječan broj nezaposlenih osoba u Regionalnom uredu Zagreb prema trajanju nezaposlnosti i spolu u 2017. godini					
Trajanje nezaposlenosti	Ukupno	Muškarci	Udio	Žene	Udio
Do 3 mjeseca	8.695	3.903	25.1	4.792	25.4
3 - 6 mjeseci	4.592	2.002	12.9	2.590	13.7
6 - 9 mjeseci	2.636	1.131	7.3	1.505	8.0
9 - 12 mjeseci	1.902	816	5.3	1.086	5.7
Kratkotrajna nezaposlenost	17.825	7.852	50.6	9.973	52.8
1 - 2 godine	4.003	1.795	11.5	2.208	11.7
2 - 3 godine	2.592	1.242	8.0	1.350	7.2
3 i više godina	9.996	4.644	29.9	5.352	28.3
Dugotrajna nezaposlenost	16.591	7.681	49.4	8.910	47.2
UKUPNO	34.416	15.533	100.0	18.883	100.0

Trajanje nezaposlenosti možemo promatrati prema stupnju naobrazbe, te vidimo da je niža razina obrazovanja povezana s većim udjelom dugotrajno nezaposlenih. Tako je udio dugotrajno nezaposlenih (jednu godinu i više) u ukupnom broju nezaposlenih bez škole i s nezavršenom osnovnom školom iznosio 58.7%, a u ukupnom broju nezaposlenih sa završenom osnovnom školom 65.8%. Udio dugotrajno nezaposlenih bio je još manji kod osoba s trogodišnjom odnosno četverogodišnjom srednjom školom (52.2% odnosno 45.2%), te s višom odnosno visokom školom (33.1% odnosno 32.7%).

Struktura prosječnog broja nezaposlenih osoba u Regionalnom uredu Zagreb prema trajanju nezaposlnosti i razini obrazovanja u 2017. godini							
Trajanje nezaposlenosti	Ukupno	Bez škole i nezavršena osnovna škola	Osnovna škola	SŠ za zanimanja do 3 god. i škola za KV i VKV radnike	SŠ za zanimanja u trajanju od 4 i više godina i gimnazija	Prvi stupanj fakulteta, stručni studij i viša škola	Fakultet, akademija, magisterij, doktorat
Do 3 mjeseca	25.3	20.9	15.0	23.6	27.0	32.9	33.3
3 - 6 mjeseci	13.4	9.6	8.8	12.2	14.1	18.0	17.5
6 - 9 mjeseci	7.7	6.0	5.7	7.0	8.0	9.5	9.8
9 - 12 mjeseci	5.5	4.8	4.7	5.0	5.7	6.5	6.7
Kratkotrajna nezaposlenost	51.9	41.3	34.2	47.8	54.8	66.9	67.3
1 - 2 godine	11.6	9.4	11.9	10.9	11.8	12.4	12.4
2 - 3 godine	7.5	7.3	9.7	7.8	7.5	5.5	6.0
3 i više godina	29.0	42.0	44.2	33.5	25.9	15.2	14.3
Dugotrajna nezaposlenost	48.1	58.7	65.8	52.2	45.2	33.1	32.7
UKUPNO	100.0	100.0	100.0	100.0	100.0	100.0	100.0

Također, ako promatramo trajanje nezaposlenosti prema dobi možemo uočiti da što su osobe starije to uglavnom duže ostaju u evidenciji, pa je tako udio dugotrajno nezaposlenih u ukupnom broju nezaposlenih od 15 do 19 godina iznosio 7.2%, udio dugotrajno nezaposlenih u ukupnom broju nezaposlenih od 30 do 34 godine 32.2%, a udio dugotrajno nezaposlenih u ukupnom broju nezaposlenih s 50 i više godina čak 71.4%.

Struktura prosječnog broja nezaposlenih osoba u Regionalnom uredu Zagreb prema trajanju nezaposlenosti i dobi u 2017. godini									
Trajanje nezaposlenosti	Ukupno	15 - 19	20 - 24	25 - 29	30 - 34	35 - 39	40 - 44	45 - 49	50 i više
Do 3 mjeseca	25.3	55.0	48.3	46.4	32.6	27.2	21.9	17.6	11.0
3 - 6 mjeseci	13.4	21.2	21.5	21.9	17.5	14.9	12.4	10.7	7.5
6 - 9 mjeseci	7.7	11.4	9.2	10.0	10.3	8.9	7.4	7.2	5.4
9 - 12 mjeseci	5.5	5.2	4.7	5.5	7.4	6.7	5.9	5.9	4.7
Kratkotrajna nezaposlenost	51.9	92.8	83.7	83.8	67.8	57.7	47.6	41.4	28.6
1 - 2 godine	11.6	5.9	8.2	8.0	13.5	13.8	13.5	13.2	12.1
2 - 3 godine	7.5	0.9	3.8	2.9	6.3	8.4	9.2	9.7	9.5
3 i više godina	29.0	0.4	4.3	5.3	12.4	20.1	29.7	35.7	49.8
Dugotrajna nezaposlenost	48.1	7.2	16.3	16.2	32.2	42.3	52.4	58.6	71.4
UKUPNO	100.0	100.0	100.0	100.0	100.0	100.0	100.0	100.0	100.0

Ulasci u evidenciju nezaposlenih

Na razinu nezaposlenosti prvenstveno utječe broj novoprijavljenih osoba kojih je u 2017. bilo 46.176 što je za 10.7% manje nego u 2016. godini. Od tog broja bila su 21.152 novoprijavljena muškarca (45.8%) i 25.024 žene (54.2%). Broj muškaraca u odnosu na 2016. godinu smanjen je za 9.6%, a žena za 11.5%. Udio žena u promatranom se razdoblju smanjio s 54.7% na 54.2%.

Novoprijavljene osobe u evidenciju nezaposlenih Regionalnog ureda Zagreb prema spolu u 2016. i 2017. godini									
Godina	Grad Zagreb			Zagrebačka županija			Regionalni ured Zagreb		
	Ukupno	Muškarci	Žene	Ukupno	Muškarci	Žene	Ukupno	Muškarci	Žene
2017.	32.829	15.219	17.610	13.347	5.933	7.414	46.176	21.152	25.024
%	100.0	46.4	53.6	100.0	44.5	55.5	100.0	45.8	54.2
2016.	36.636	16.611	20.025	15.045	6.785	8.260	51.681	23.396	28.285
%	100.0	45.3	54.7	100.0	45.1	54.9	100.0	45.3	54.7
Indeks 2017./2016.	89.6	91.6	87.9	88.7	87.4	89.8	89.3	90.4	88.5

Ako pak promatramo ulaske u evidenciju prema dobi, vidjet ćemo da je najviše novoprijavljenih osoba u dobi od 25 do 29 godina (9.789 ili 21.2%) i od 20 do 24 godine (8.177 ili 17.7%). U odnosu na 2016. godinu zabilježen je pad broja novoprijavljenih osoba u svim dobnim skupinama, osim u skupini od 60 i više godina (porast za 118 osoba ili 12.8%). Najveći apsolutni pad je u dobi od 25 do 29 godina (1.309 osoba ili 11.8%) te od 20 do 24 godine (1.175 osoba ili 12.6%).

Novoprijavljene osobe u evidenciju nezaposlenih Regionalnog ureda Zagreb prema dobi u 2016. i 2017. godini					
Dob	2017.		2016.		Indeks 2017./2016.
	Broj	%	Broj	%	
15 - 19	3.791	8.2	4.727	9.1	80.2
20 - 24	8.177	17.7	9.352	18.1	87.4
25 - 29	9.789	21.2	11.098	21.5	88.2
30 - 34	5.937	12.9	6.977	13.5	85.1
35 - 39	4.846	10.5	5.236	10.1	92.6
40 - 44	3.702	8.0	4.058	7.9	91.2
45 - 49	3.128	6.8	3.464	6.7	90.3
50 - 54	3.146	6.8	3.206	6.2	98.1
55 - 59	2.621	5.7	2.642	5.1	99.2
60 i više	1.039	2.2	921	1.8	112.8
UKUPNO	46.176	100.0	51.681	100.0	89.3

Po osnovi ulaska u nezaposlenost kroz 2017. godinu najbrojniji su dolasci izravno iz radnog odnosa (27.269 ili 59.0%), zatim 12.451 ili 27.0% iz neaktivnosti (nezaposlene osobe koje neposredno prije prijavljivanja u evidenciju Regionalnog ureda Zagreb nisu bile na redovitom školovanju i nisu radile), dok je 4.840 osoba (10.5%) došlo izravno iz redovitog školovanja. Smanjenje u odnosu na 2016. godinu bilježe svi ulasci u nezaposlenost: dolasci iz radnog odnosa (za 3.199 osoba ili 10.5%), redovitog školovanja (za 1.055 osoba ili 17.9%), individualne poljoprivrede ili drugih oblika rada (za 747 osoba ili 31.6%) te iz neaktivnosti (za 504 osobe ili 3.9%).

Novoprijavljene osobe u evidenciju nezaposlenih Regionalnog ureda Zagreb prema ulascima u nezaposlenost u 2016. i 2017. godini					
Godina	UKUPNO	Radni odnos	Individualna poljoprivreda ili drugi oblik rada	Redovito školovanje	Neaktivnost
2017.	46.176	27.269	1.616	4.840	12.451
%	100.0	59.0	3.5	10.5	27.0
2016.	51.681	30.468	2.363	5.895	12.955
%	100.0	58.9	4.6	11.4	25.1
Indeks 2017./2016.	89.3	89.5	68.4	82.1	96.1

Udio novoprijavljenih osoba bez radnog iskustva je u padu u odnosu na prethodnu godinu te iznosi 23.3%, dok se broj istih smanjio za 13.7%.

Novoprijavljene osobe u evidenciju nezaposlenih Regionalnog ureda Zagreb prema radnom iskustvu u 2016. i 2017. godini									
Godina	Grad Zagreb			Zagrebačka županija			Regionalni ured Zagreb		
	Ukupno	Bez radnog iskustva	S radnim iskustvom	Ukupno	Bez radnog iskustva	S radnim iskustvom	Ukupno	Bez radnog iskustva	S radnim iskustvom
2017.	32.829	7.700	25.129	13.347	3.075	10.272	46.176	10.775	35.401
%	100.0	23.5	76.5	100.0	23.0	77.0	100.0	23.3	76.7
2016.	36.636	8.938	27.698	15.045	3.546	11.499	51.681	12.484	39.197
%	100.0	24.4	75.6	100.0	23.6	76.4	100.0	24.2	75.8
Indeks 2017./2016.	89.6	86.1	90.7	88.7	86.7	89.3	89.3	86.3	90.3

Udio osoba s radnim iskustvom u 2017. godini iznosio je 76.7%, a najbrojniji su dolasci zbog isteka ugovora o radu na određeno vrijeme (17.484 ili 49.4%), zatim zbog poslovno uvjetovanog otkaza (7.363 ili 20.8%) te na osnovi sporazumnog prestanka radnog odnosa (5.859 ili 16.6%). U odnosu na 2016. godinu, od spomenutih, smanjio se udio zbog isteka ugovora o radu na određeno vrijeme s 51.6% na 49.4% te udio zbog poslovno uvjetovanog otkaza s 21.3% na 20.8%.

Najveći broj dolazaka osoba s radnim iskustvom u 2017. godini bio je iz područja djelatnosti trgovine na veliko i na malo; popravak motornih vozila i motocikla (7.282 ili 20.6%), prerađivačke industrije (4.704 ili 13.3%) kao i djelatnosti pružanja smještaja te pripreme i usluživanja hrane (4.299 ili 12.1%). Najveće apsolutno smanjenje broja dolazaka u odnosu na 2016. zabilježeno je iz prerađivačke industrije (848 osoba ili 15.3%), djelatnosti trgovine na veliko i na malo; popravak motornih vozila i motocikala (513 ili 6.6%) te djelatnosti zdravstvene zaštite i socijalne skrbi (502 ili 27.0%).

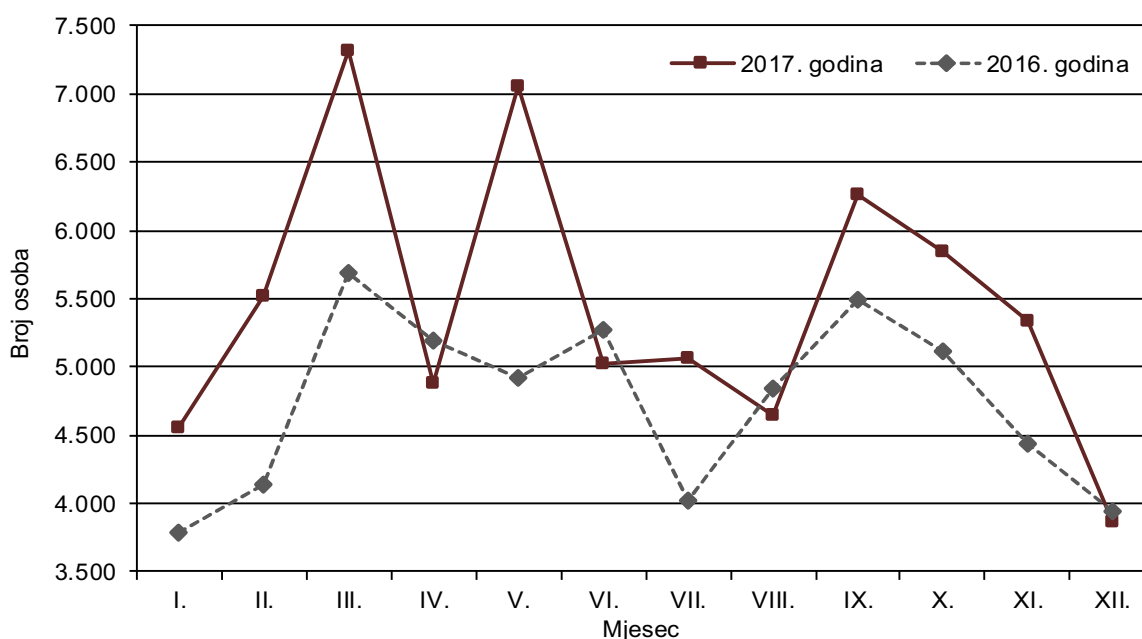
Novoprijavljene osobe u evidenciju nezaposlenih Regionalnog ureda Zagreb prema djelatnosti prethodnog zaposlenja					
Djelatnost NKD-a	2017.		2016.		Indeks 2017./2016.
	Broj	%	Broj	%	
Poljoprivreda, šumarstvo i ribarstvo	377	1.1	414	1.1	91.1
Rudarstvo i vađenje	38	0.1	85	0.2	44.7
Prerađivačka industrija	4.704	13.3	5.552	14.2	84.7
Opskrba električnom energijom, plinom, parom i klimatizacija	50	0.1	72	0.2	69.4
Opskrba vodom; uklanjanje otpadnih voda, gospodarenje otpadom te djelatnosti sanacije okoliša	199	0.6	283	0.7	70.3
Građevinarstvo	2.562	7.2	2.720	7.0	94.2
Trgovina na veliko i na malo; popravak motornih vozila i motocikla	7.282	20.6	7.795	19.9	93.4
Prijevoz i skladištenje	1.239	3.5	1.380	3.5	89.8
Djelatnosti pružanja smještaja te pripreme i usluživanja hrane	4.299	12.1	4.483	11.4	95.9
Informacije i komunikacije	1.200	3.4	1.311	3.4	91.5
Financijske djelatnosti i djelatnosti osiguranja	660	1.9	748	1.9	88.2
Poslovanje nekretninama	362	1.0	395	1.0	91.6
Stručne, znanstvene i tehničke djelatnosti	2.245	6.3	2.439	6.2	92.0
Administrativne i pomoćne uslužne djelatnosti	2.844	8.0	3.133	8.0	90.8
Javna uprava i obrana; obvezno socijalno osiguranje	706	2.0	943	2.4	74.9
Obrazovanje	2.748	7.8	2.871	7.3	95.7
Djelatnosti zdravstvene zaštite i socijalne skrbi	1.359	3.8	1.861	4.8	73.0
Umjetnost, zabava i rekreacija	701	2.0	679	1.7	103.2
Ostale uslužne djelatnosti	1.668	4.7	1.855	4.7	89.9
Djelatnosti kućanstava kao poslodavaca; djelatnosti kućanstva koja proizvode različitu robu i obavljaju različite usluge za vlastite potrebe	141	0.4	169	0.4	83.4
Djelatnosti izvanteritorijalnih organizacija i tijela	17	0.1	9	0.0	188.9
UKUPNO	35.401	100.0	39.197	100.0	90.3

III. POTRAŽNJA ZA RADNOM SNAGOM I ZAPOŠLJAVANJE

Prijavljena slobodna radna mjesta

U 2017. godini poslodavci iz različitih područja djelatnosti i oblika vlasništva prijavili su ukupno 65.368 slobodnih radnih mjesta Hrvatskom zavodu za zapošljavanje Regionalnom uredu Zagreb, što je za 15.0% više nego u 2016. godini. Povećanje broja prijavljenih slobodnih radnih mjesta nastavlja se već sedmu godinu zaredom (2011. za 23.7%, 2012. za 15.6%, 2013. za 20.9%, 2014. za 14.9%, 2015. za 29.0%, 2016. za 14.7% te 2017. za 15.0%).

Prijavljena slobodna radna mjesta u 2017., 2016. godini
na razini Regionalnog ureda Zagreb (po mjesecima)



Prijavljena slobodna radna mjesta bila su uglavnom na višoj razini u svim mjesecima 2017. godine u odnosu na 2016. godinu, osim u travnju, lipnju, kolovozu i prosincu.

Najveći broj zaprimljenih prijava slobodnih radnih mjesta u izvještajnom razdoblju pristigao je iz područja djelatnosti trgovine na veliko i na malo; popravak motornih vozila i motocikla (8.838 ili 13.5%), prerađivačke industrije (7.413 ili 11.4%), obrazovanja (7.183 ili 11.0%), administrativnih i pomoćnih uslužnih djelatnosti (7.026 ili 10.8%) te zdravstvene zaštite i socijalne skrbi (6.225 ili 9.5%). U 2017. godini u odnosu na 2016. najveća apsolutna povećanja prijava slobodnih radnih mjesta zabilježena su u području administrativnih i pomoćnih uslužnih djelatnosti (1.840 slobodnih radnih mjesta ili 35.5%), građevinarstva (1.274 slobodna radna mjesta ili 26.5%), prerađivačke industrije (1.221 slobodno radno mjesto ili 19.7%), javne uprave i obrane; obveznog socijalnog osiguranja (1.083 slobodna radna mjesta ili 25.8%), trgovine na veliko i na malo; popravak motornih vozila i motocikla (965 slobodnih radnih mjesta ili 12.3%) te djelatnosti pružanja smještaja te pripreme i usluživanja hrane (934 slobodna radna

mjesta ili 31.2%), dok je najveće apsolutno smanjenje zabilježeno u području financijskih djelatnosti i djelatnosti osiguranja (154 slobodna radna mjesta ili 12.2%).

Prijavljena slobodna radna mjesta Regionalnom uredu Zagreb prema području djelatnosti NKD-a					
Djelatnost NKD-a	2017.		2016.		Indeks 2017./2016.
	Broj	%	Broj	%	
Poljoprivreda, šumarstvo i ribarstvo	500	0.8	294	0.5	170.1
Rudarstvo i vađenje	20	0.0	15	0.0	133.3
Prerađivačka industrija	7.413	11.4	6.192	10.9	119.7
Opskrba električnom energijom, plinom, parom i klimatizacija	151	0.2	86	0.2	175.6
Opskrba vodom; uklanjanje otpadnih voda, gospodarenje otpadom te djelatnosti sanacije okoliša	341	0.5	243	0.4	140.3
Građevinarstvo	6.090	9.3	4.816	8.5	126.5
Trgovina na veliko i na malo; popravak motornih vozila i motocikla	8.838	13.5	7.873	13.8	112.3
Prijevoz i skladištenje	2.098	3.2	1.947	3.4	107.8
Djelatnosti pružanja smještaja te pripreme i usluživanja hrane	3.932	6.0	2.998	5.3	131.2
Informacije i komunikacije	1.461	2.2	1.311	2.3	111.4
Financijske djelatnosti i djelatnosti osiguranja	1.104	1.7	1.258	2.2	87.8
Poslovanje nekretninama	440	0.7	349	0.6	126.1
Stručne, znanstvene i tehničke djelatnosti	4.274	6.5	3.934	6.9	108.6
Administrativne i pomoćne uslužne djelatnosti	7.026	10.8	5.186	9.1	135.5
Javna uprava i obrana; obvezno socijalno osiguranje	5.284	8.1	4.201	7.4	125.8
Obrazovanje	7.183	11.0	7.192	12.7	99.9
Djelatnosti zdravstvene zaštite i socijalne skrbi	6.225	9.5	6.299	11.1	98.8
Umjetnost, zabava i rekreacija	710	1.1	607	1.1	117.0
Ostale uslužne djelatnosti	2.269	3.5	2.046	3.6	110.9
Djelatnosti kućanstava kao poslodavaca; djelatnosti kućanstva koja proizvode različitu robu i obavljaju različite usluge za vlastite potrebe	7	0.0	2	0.0	350.0
Djelatnosti izvanteritorijalnih organizacija i tijela	2	0.0	3	0.0	66.7
UKUPNO	65.368	100.0	56.852	100.0	115.0

U strukturi prijava slobodnih radnih mjesta, na prijave za zapošljavanje na neodređeno vrijeme odnosilo se 29.5%, na prijave za pripravnicima (stručne osobe bez radnog iskustva) samo 0.3%, dok se na prijave za stručnim osposobljavanjem za rad odnosilo 11.4%.

Promatrano prema rodu zanimanja, poslodavci su tijekom 2017. godine uglavnom tražili:

- znanstvenike, inženjere i stručnjake (16.447 ili 25.1%) - diplomirane ekonomiste, medicinske sestre/tehničare, odgojitelje predškolske djece, diplomirane pravnike, razredne učitelje, doktore medicine i više medicinske tehničare/sestre
- uslužna i trgovačka zanimanja (13.860 ili 21.2%) - prodavače, konobare, trgovačke demonstratore, čuvare, kuhare, frizere te njegovatelje starijih i nemoćnih osoba
- zanimanja u obrtu i pojedinačnoj proizvodnji (10.001 ili 15.3%) - bravare, zidare, tesare, montere građ. elemenata te instalatere grijanja i klimatizacije
- jednostavna zanimanja (8.840 ili 13.5%) – čistačice, radnike na proizvodnoj liniji, skladišne radnike i sobarice
- administrativne službenike (5.992 ili 9.2%) – ekonomske službenike, administrativne službenike, skladištare i upravne službenike
- tehničare i stručne suradnike (5.729 ili 8.8%) – ekonomiste, komercijalne službenike i strojarske tehničare.

Prijavljena slobodna radna mjesta Regionalnom uredu Zagreb u 2016. i 2017. godini prema rodu zanimanja					
Rod zanimanja	2017.		2016.		Indeks 2017./2016.
	Broj	%	Broj	%	
Vojna zanimanja	0	0.0	550	1.0	-
Zakonodavci/zakonodavke, dužnosnici/dužnosnice i direktori/direktorice	10	0.0	8	0.0	125.0
Znanstvenici/znanstvenice, inženjeri/inženjerke i stručnjaci/stručnjakinje	16.447	25.1	16.645	29.3	98.8
Tehničari/tehničarke i stručni suradnici/stručne suradnice	5.729	8.8	5.689	10.0	100.7
Administrativni službenici/administrativne službenice	5.992	9.2	4.766	8.4	125.7
Uslužna i trgovačka zanimanja	13.860	21.2	11.545	20.3	120.1
Poljoprivrednici/poljoprivrednice, šumari/šumarke, ribari/ribarke, lovci/lovkinje	187	0.3	72	0.1	259.7
Zanimanja u obrtu i pojedinačnoj proizvodnji	10.001	15.3	8.407	14.8	119.0
Rukovatelji/rukovateljice postrojenjima i strojevima, industrijski proizvođači/industrijske proizvođačice i sastavljači/sastavljačice proizvoda	4.302	6.6	2.462	4.3	174.7
Jednostavna zanimanja	8.840	13.5	6.708	11.8	131.8
Ukupno	65.368	100.0	56.852	100.0	115.0

U odnosu na 2016. godinu najveća su apsolutna povećanja broja slobodnih radnih mjesta u rodu uslužnih i trgovačkih zanimanjima (2.315 radnih mjesta ili za 20.1%), jednostavnih zanimanja (2.132 radna mjesta ili 31.8%) te kod rukovatelja postrojenjima i strojevima (1.840 radnih mjesta ili za 74.7%).

Zapošljavanje osoba iz evidencije Zavoda

Ukupno zapošljavanje osoba iz evidencije Zavoda nakon uzastopnih povećanja tijekom 6 godina (27.6% u 2010., 32.8% u 2011., 3.9% u 2012., 25.2% u 2013., 12.4% u 2014. te 0.7% u 2015. godini) smanjeno je u 2016. u odnosu na prethodnu godinu za 8.4% i također u 2017. godini za 13.4%.

Tijekom 2017. godine iz evidencije nezaposlenih Regionalnog ureda Zagreb zaposlilo se 33.469 osoba (27.911 osoba na temelju radnog odnosa i 5.558 na temelju drugih poslovnih aktivnosti).

Dakle, zasnivanjem radnog odnosa zaposleno je 27.911 osoba, što je za 14.9% manje nego u 2016. godini. Od ukupnog broja zaposlenih na temelju radnog odnosa bile su 15.644 žene, s udjelom u ukupnom zapošljavanju od 56.0% prema 54.7% u 2016. godini. Istovremeno, iz evidencije nezaposlenih temeljem radnog odnosa zaposleno je 12.267 muškaraca, s udjelom u ukupnom zapošljavanju od 44.0% prema 45.3% u 2016. godini.

Najveći udio evidentiranog zapošljavanja odnosi se na osobe sa srednjom školom za zanimanja u trajanju od 4 i više godina te gimnazijom (32.9%) kao i osobe sa srednjom školom za zanimanja u trajanju do 3 godine i školom za KV i VKV radnike (26.0%). Zatim slijede osobe s fakultetom i akademijom (19.9%), prvim stupnjem fakulteta, stručnim studijem i višom školom (10.5%), završenom osnovnom školom (8.9%), te osobe bez škole i s nezavršenom osnovnom školom (1.8%). U usporedbi s prethodnom godinom smanjeno je zapošljavanje u svim obrazovnim skupinama, osim onih bez škole i s nezavršenom osnovnom školom. Najveće smanjenje zapošljavanja bilo je u skupini osoba sa završenom osnovnom školom (25.0%).

Zaposlene osobe iz evidencije nezaposlenih Regionalnog ureda Zagreb na temelju radnog odnosa u 2016. i 2017. godini prema razini obrazovanja							
Godina	Ukupno	Bez škole i nezavršena osnovna škola	Osnovna škola	SŠ za zanimanja do 3 god. i škola za KV i VKV radnike	SŠ za zanimanja u trajanju od 4 i više godina i gimnazija	Prvi stupanj fakulteta, stručni studij i viša škola	Fakultet, akademija, magisterij, doktorat
Ukupno 2017.	27.911	503	2.491	7.268	9.172	2.932	5.545
Udio	100.0	1.8	8.9	26.0	32.9	10.5	19.9
Ukupno 2016.	32.816	344	3.320	9.153	11.380	2.977	5.642
Udio	100.0	1.0	10.1	27.9	34.7	9.1	17.2
Indeks 2017./2016.	85.1	146.2	75.0	79.4	80.6	98.5	98.3

Promatrano prema rodu zanimanja, poslodavci su uglavnom zapošljavali temeljem radnog odnosa u 2017. godini znanstvenike, inženjere i stručnjake (6.663 osobe ili 23.9%), tehničare i stručne suradnike (5.249 osoba ili 18.8%) te osobe uslužnih i trgovačkih zanimanja (5.107 osoba ili 18.3%). U usporedbi s 2016. godinom najveća

apsolutna smanjenja zabilježena su u uslužnim i trgovačkim zanimanjima (1.115 osoba ili 17.9%), kod tehničara i stručnih suradnika (1.013 osoba ili 16.2%) te u obrtu i pojedinačnoj proizvodnji (1.006 osoba ili 27.8%). Gledajući po zanimanjima uglavnom su se zapošljavali prodavači, administrativni službenici, čistači, ekonomski službenici, konobari, komercijalni službenici, diplomirani ekonomisti, kuhari, ekonomisti te diplomirani pravnici. U navedenim zanimanjima zaposleno oko jedne trećine (30.1%) osoba iz evidencije Regionalnog ureda Zagreb tijekom 2017. godine.

Zaposlene osobe iz evidencije nezaposlenih Regionalnog ureda Zagreb na temelju radnog odnosa u 2016. i 2017. godini prema rodu zanimanja					
Rod zanimanja	2017.		2016.		Indeks 2017./2016.
	Broj	%	Broj	%	
Vojna zanimanja	1	0.0	1	0.0	-
Zakonodavci/zakonodavke, dužnosnici/dužnosnice i direktori/direktorice	0	0.0	0	0.0	-
Znanstvenici/znanstvenice, inženjeri/inženjerke i stručnjaci/stručnjakinje	6.663	23.9	6.921	21.1	96.3
Tehničari/tehničarke i stručni suradnici/stručne suradnice	5.249	18.8	6.262	19.1	83.8
Administrativni službenici/administrativne službenice	4.104	14.7	4.747	14.5	86.5
Uslužna i trgovačka zanimanja	5.107	18.3	6.222	19.0	82.1
Poljoprivrednici/poljoprivrednice, šumari/šumarke, ribari/ribarke, lovci/lovkinje	68	0.2	57	0.2	119.3
Zanimanja u obrtu i pojedinačnoj proizvodnji	2.607	9.3	3.613	11.0	72.2
Rukovatelji/rukovateljice postrojenjima i strojevima, industrijski proizvođači/industrijske proizvođačice i sastavljači/sastavljačice proizvoda	948	3.4	1.299	3.9	73.0
Jednostavna zanimanja	3.164	11.4	3.694	11.2	85.7
Ukupno	27.911	100.0	32.816	100.0	85.1

Ako pak promatramo dob zaposlenih osoba primjećujemo da je udio zapošljavanja osoba do 30 godina u padu (s 44.9% u 2016. na 43.6% u 2017. godini), dok je udio zapošljavanja osoba s 50 i više godina u porastu (s 12.7% u 2016. na 14.2% u 2017. godini).

Udio zaposlenih osoba koje su na posao čekale do jedne godine je u porastu (s 83.1% u 2016. na 86.6% u 2017. godini), što znači da se na zaposlenje u 2017. godini čekalo kraće u odnosu na 2016. godinu.

Od ukupnog broja zaposlenih temeljem radnog odnosa 23.166 osoba ili 83.0% imalo je prethodno radno iskustvo, a 4.745 osoba ili 17.0% je prvi put zaposleno (udio se smanjio u odnosu na 2016. godinu kada je iznosio 18.0%).

Na određeno vrijeme zaposleno je 23.856 osoba (85.5%), a na neodređeno 4.055 (14.5%). U usporedbi s 2016. godinom smanjen je udio zapošljavanja osoba na određeno koji je iznosio 86.6%.

Kroz 2017. godinu najviše se osoba temeljem radnog odnosa zaposlilo u području djelatnosti trgovine na veliko i na malo; popravak motornih vozila i motocikla (5.396 ili 19.3%), prerađivačke industrije (3.848 ili 13.8%), administrativnim i pomoćnim uslužnim djelatnostima (3.056 ili 10.9%), djelatnosti pružanja smještaja te pripreme i usluživanja hrane (3.042 ili 10.9%), obrazovanju (2.617 ili 9.4%) te stručnim, znanstvenim i tehničkim djelatnostima (1.923 ili 6.9%). U 2017. godini u odnosu na 2016. zabilježeno je smanjenje zapošljavanja u svim djelatnostima, osim u javnoj upravi i obrani; obveznom socijalnom osiguranju, a najveće apsolutno smanjenje zapošljavanja bilo je u djelatnosti trgovine na veliko i na malo; popravak motornih vozila i motocikla (1.238 osoba ili 18.7%), prerađivačke industrije (894 osobe ili 18.9%) i građevinarstva (567 osoba ili 27.1%).

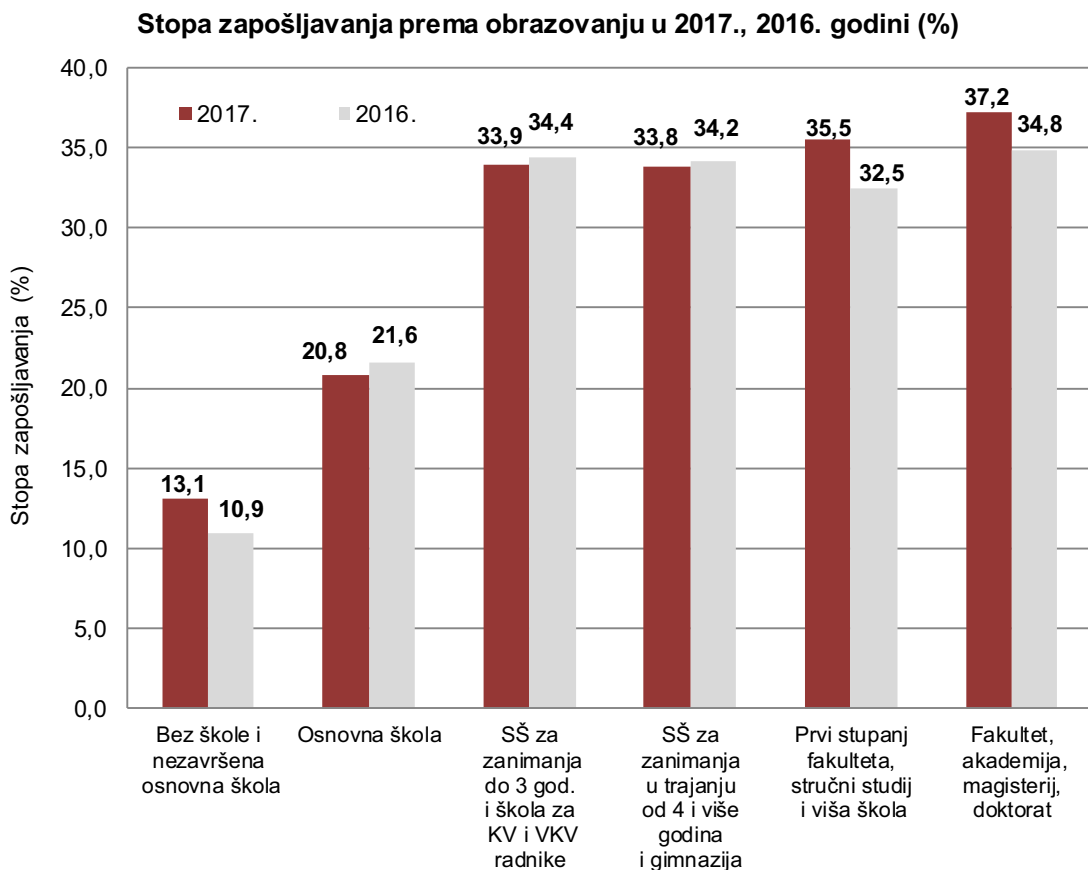
Zaposlene osobe iz evidencije nezaposlenih Regionalnog ureda Zagreb na temelju radnog odnosa u 2016. i 2017. godini prema području djelatnosti NKD-a

Djelatnost NKD-a	2017.		2016.		Indeks 2017./2016.
	Broj	%	Broj	%	
Poljoprivreda, šumarstvo i ribarstvo	255	0.9	311	1.0	82.0
Rudarstvo i vađenje	11	0.0	21	0.1	52.4
Prerađivačka industrija	3.848	13.8	4.742	14.5	81.1
Opskrba električnom energijom, plinom, parom i klimatizacija	52	0.2	64	0.2	81.3
Opskrba vodom; uklanjanje otpadnih voda, gospodarenje otpadom te djelatnosti sanacije okoliša	155	0.6	197	0.6	78.7
Građevinarstvo	1.525	5.5	2.092	6.4	72.9
Trgovina na veliko i na malo; popravak motornih vozila i motocikla	5.396	19.3	6.634	20.2	81.3
Prijevoz i skladištenje	1.119	4.0	1.379	4.2	81.1
Djelatnosti pružanja smještaja te pripreme i usluživanja hrane	3.042	10.9	3.587	10.9	84.8
Informacije i komunikacije	852	3.1	999	3.0	85.3
Financijske djelatnosti i djelatnosti osiguranja	372	1.3	473	1.4	78.6
Poslovanje nekretninama	221	0.8	244	0.7	90.6
Stručne, znanstvene i tehničke djelatnosti	1.923	6.9	2.070	6.3	92.9
Administrativne i pomoćne uslužne djelatnosti	3.056	10.9	3.232	9.9	94.6
Javna uprava i obrana; obvezno socijalno osiguranje	484	1.7	360	1.1	134.4
Obrazovanje	2.617	9.4	2.761	8.4	94.8
Djelatnosti zdravstvene zaštite i socijalne skrbi	1.486	5.3	2.041	6.2	72.8
Umjetnost, zabava i rekreacija	447	1.6	492	1.5	90.9
Ostale uslužne djelatnosti	997	3.6	1.047	3.2	95.2
Djelatnosti kućanstava kao poslodavaca; djelatnosti kućanstva koja proizvode različitu robu i obavljaju različite usluge za vlastite potrebe	43	0.2	55	0.2	78.2
Djelatnosti izvanteritorijalnih organizacija i tijela	10	0.0	15	0.0	66.7
UKUPNO	27.911	100.0	32.816	100.0	85.1

Stopa zapošljavanja

Godišnja stopa zapošljavanja pokazuje koliko se osoba zaposlilo (zasnivanjem radnog odnosa) od ukupnog broja nezaposlenih koji su tijekom godine tražili zaposlenje. U 2017. godini ona je iznosila 31.9% (porast u odnosu na 2016. kada je iznosila 31.6%), što znači da se zaposlilo nešto manje od jedne trećine nezaposlenih osoba koje su tražile zaposlenje tijekom godine.

Značajne su razlike u stopi zapošljavanja između skupina nezaposlenih osoba različite razine obrazovanja. Stopa zapošljavanja osoba bez škole i s nezavršenom osnovnom školom iznosila je samo 13.1%, s osnovnom školom 20.8%, sa srednjom školom za zanimanja do 3 godine trajanja i školom za KV i VKV radnike 33.9%, sa srednjom školom za zanimanja u trajanju od 4 i više godina i gimnazijom 33.8%, s prvim stupnjem fakulteta, stručnim studijem i višom školom 35.5% te s fakultetom, akademijom, magisterijem, doktoratom 37.2%. Stope zapošljavanja u odnosu na 2016. su u porastu kod osoba s prvim stupnjem fakulteta, stručnim studijem i višom školom (3.0 p.b.), osoba s fakultetom, akademijom, magisterijem, doktoratom (2.4 p.b.) te kod osoba bez škole i s nezavršenom osnovnom školom (2.2 p.b.), dok su u padu kod osoba s osnovnom školom (0.8 p.b.), osoba sa srednjom školom za zanimanja do 3 godine trajanja i školom za KV i VKV radnike (0.5 p.b.) te osoba sa srednjom školom za zanimanja u trajanju od 4 i više godina i gimnazijom (0.4 p.b.).



Sezonsko zapošljavanje

Posredovanje pri sezonskom zapošljavanju jedna je od važnih aktivnosti Zavoda te se Regionalni ured Zagreb, kao i ranijih godina, angažirao u pripremi nezaposlenih osoba. Održane su predselekcije za nezaposlene osobe u svrhu pronalaženja odgovarajućih kandidata za poslodavce koji su došli u Zagreb iz županija hrvatskog priobalja. Tijekom 2017. godine na sezonskim poslovima je zaposleno 1.215 radnika s prostora Grada Zagreba i Zagrebačke županije što je za 6.1% manje u odnosu na 2016. Sezonsko je zapošljavanje bilo najbrojnije u djelatnostima pružanja smještaja te pripreme i usluživanja hrane (713 radnika ili 58.7%), administrativnim i pomoćnim uslužnim djelatnostima (134 radnika ili 11.0%), trgovini na veliko i na malo, popravak motornih vozila i motocikala (120 radnika ili 9.9%) te u prerađivačkoj industriji (99 radnika ili 8.1%). Prema zanimanjima sezonskih radnika zaposleno je najviše konobara (228 ili 18.8%), sobarica (93 ili 7.7%), kuhara (89 ili 7.3%), pomoćnih kuhara (75 ili 6.2%), prodavača (73 ili 6.0%), čistačica (66 ili 5.4%), radnika na proizvodnoj liniji (59 ili 4.9%), pomoćnih konobara (55 ili 4.5%) turističkih animatora (51 ili 4.2%) te kuhinjskih radnika (47 ili 3.9%). U navedenim zanimanjima zaposleno je više od dvije trećine sezonskih radnika.

Međumjesno zapošljavanje

Međumjesnim posredovanjem poslodavcima se želi osigurati potrebna radna snaga, posebno na područjima gdje nedostaju radnici određenih zanimanja, te potaknuti migracije radnika i osigurati njihovo zaposlenje, osobito gdje postoji velika nezaposlenost. Zato regionalni i područni uredi Zavoda prijave slobodnih radnih mjesta koje ne mogu realizirati radnicima prijavljenim u svom područnom odnosno regionalnom uredu, prosljeđuju u druge područne i regionalne urede s radnicima koji zadovoljavaju uvjete slobodnog radnog mjesta. Međumjesno posredovanje je posebno važno pri realizaciji potreba za sezonskom radnom snagom u turističkoj sezoni, ali i u slučajevima deficitarnih zanimanja.

Tijekom 2017. godine iz evidencije Regionalnog ureda Zagreb ukupno su zaposlene 2.732 osobe izvan matičnog ureda za zapošljavanje što je za 13.4% manje u odnosu na 2016. godinu. Prema djelatnostima zaposlenja najviše je takvih radnika zaposleno u djelatnostima pružanja smještaja te pripreme i usluživanja hrane (907 ili 33.2%), trgovine (516 ili 18.9%), prerađivačke industrije (269 ili 9.8%) te administrativnih i pomoćnih uslužnih djelatnosti (249 ili 9.1%). Među zaposlenim radnicima izvan matičnog regionalnog ureda bilo je najviše zaposlenih u zanimanjima: prodavač (354 osoba ili 13.0%), konobar (301 osoba ili 11.0%), čistačica (145 osoba ili 5.3%), kuhar (110 osoba ili 4.0%), pomoćni kuhar (100 osoba ili 3.7%).

Zapošljavanje osoba u inozemstvu i EURES – mreža javnih zavoda za zapošljavanje

Prema Zakonu o posredovanju pri zapošljavanju i pravima za vrijeme nezaposlenosti (NN 16/17) čl.31 st.3 Zavod obavlja posredovanje pri zapošljavanju, savjetovanje i informiranje o mogućnostima zapošljavanja, obrazovanja i usavršavanja te pruža druge informacije o tržištu rada u državama članicama Europske unije, Europskog gospodarskog prostora i Švicarske Konfederacije putem Europske mreže usluga (EURES).

Tijekom 2017. godine iz evidencije Zavoda s područja Regionalnog ureda Zagreb zbog pronalaska zaposlenja u inozemstvu objavljena je 401 osoba (374 temeljem radnog odnosa i 27 temeljem drugih poslovnih aktivnosti), što je za 11.5% manje u odnosu na 2016. kada su 453 osobe objavljene iz navedenog razloga (427 temeljem radnog odnosa i 26 temeljem drugih poslovnih aktivnosti). Od 401 osobe 360 ili 89.8% ih je zaposleno u državama članicama Europske unije, a najviše u Njemačkoj (213 osoba). Od ukupnog broja osoba zaposlenih u inozemstvu najviše ih je sa završenom srednjom školom za zanimanja do 3 godine i školom za KV i VKV radnike (35.9%), a slijede osobe sa srednjom školom u trajanju od 4 i više godina i gimnazijom (30.4%) te s fakultetom, akademijom (14.0%); u dobi su od 35 do 39 godina (15.9%), od 25 do 29 godina (13.0%) te od 45 do 49 godina (12.2%); čekali su na zaposlenje do 3 mjeseca (58.6%), 3 do 6 mjeseci (20.5%).

U listopadu 2017. godine Regionalni ured Zagreb ugostio je Europski dan poslova Zagreb 2017. Tražitelji posla zainteresirani za mogućnosti na tržištima rada drugih članica Europskog gospodarskog prostora imali su se prigodu u izravnom kontaktu s EURES-ovim savjetnicima i poslodavcima iz 12 država članica informirati o mogućnostima za sigurnu i legalnu radnu mobilnost. Osim izravnog kontakta s izlagačima, posjetitelji su pratili prezentacije o uvjetima života i rada u Austriji, Češkoj, Danskoj, Finskoj, Francuskoj, Italiji, Norveškoj, Njemačkoj, Slovačkoj, Sloveniji i Švedskoj, o mogućnostima koje se nude kroz projekt Tvoj prvi posao preko EURES-a 5.0 te o setu Europass dokumenata. Izlagači su obavili 498 razgovora informativnog karaktera, 266 razgovora s kandidatima za konkretna radna mjesta te su procijenili da bi 226 kandidata odgovaralo zahtjevima radnih mjesta predstavljenih na ovom događaju.

Pristupanjem Republici Hrvatske Europskoj uniji, Hrvatski zavod za zapošljavanje postao je dio Europske mreže javnih službi za zapošljavanje (EURES). EURES je mreža javnih zavoda za zapošljavanje država članica Europskog gospodarskog prostora i Švicarske, koju koordinira Europska komisija. Navedena mreža pokrenuta je 1993. godine kao instrument poboljšanja mobilnosti, odnosno prostorne i profesionalne pokretljivosti radne snage na europskom tržištu rada. Svrha EURES-a

je pružanje informacija, savjetovanja i usluga posredovanja (job-matching) poslodavcima i tražiteljima posla, ali i svim građanima koji smatraju da im može koristiti princip slobodnog kretanja radne snage. EURES savjetnici posjeduju specijalizirano znanje o praktičnim, pravnim i administrativnim pretpostavkama vezanima uz mobilnost na nacionalnoj i europskoj razini, te rade unutar javnog zavoda za zapošljavanje svake zemlje članice ili unutar drugih partnerskih organizacija u EURES mreži.

Načelo Europske unije o slobodnom kretanju radnika podrazumijeva mogućnost zapošljavanja bez obveze ishođenja radne dozvole u bilo kojoj zemlji Europske unije, kao i Norveškoj, Islandu i Lihtenštajnu te Švicarskoj. Postoji mogućnost da se primjena ovog načela privremeno odgodi do maksimalno sedam godina. Po završetku inicijalnog dvogodišnjeg razdoblja (1.7.2013.-30.6.2015.), ovu mogućnost zadržale su (do nove odluke 30.6.2018.) sljedeće države članice: Austrija, Nizozemska, Slovenija i Ujedinjena Kraljevina Velike Britanije i Sjeverne Irske.

Nakon godinu dana rada u jednoj od navedenih zemalja, uz tzv. EU-radnu dozvolu, hrvatski državljanin može dobiti trajnu dozvolu rada u toj državi članici, neovisno o važećim ograničenjima za hrvatske građane.

U ostalim državama članicama Europske unije hrvatski građani imaju slobodan pristup tržištu rada, bez potrebe ishođenja radne dozvole. Među članicama Europskog gospodarskog prostora, otvorena su tržišta rada Norveške i Islanda, dok je Lihtenštajn zadržao režim radnih dozvola na razdoblje do 30.6.2018. Dana 16.12.2016. godine švicarska Vlada okončala je postupak ratifikacije Protokola III kojim se Sporazum o slobodi kretanja osoba između Europske unije i Švicarske Konfederacije od 1.1.2017. godine proširuje na hrvatske državljane. Švicarska će koristiti prijelazne odredbe, odnosno ograničenja u pogledu slobode kretanja radnika. Tijekom 2017. godine u EURES-ovu uredu Regionalnog ureda Zagreb evidentirano je 2.479 individualnih kontakata s potencijalnim korisnicima usluga Zavoda, od čega su 1.925 upita uputili hrvatski i strani tražitelji posla koji su se najčešće informirali o mogućnostima zapošljavanja i traženja zaposlenja u državama članicama Europske unije, a 554 kontakta ostvarena su s poslodavcima koji su tražili informacije o mogućnostima zapošljavanja radnika iz Hrvatske, uvjetima izaslanja, administrativnim koracima kod zapošljavanja stranih radnika, prekograničnog pružanja usluga i dr.

IV. KRETANJE ODREĐENIH SKUPINA U EVIDENCIJI NEZAPOSLENIH

Mlade osobe

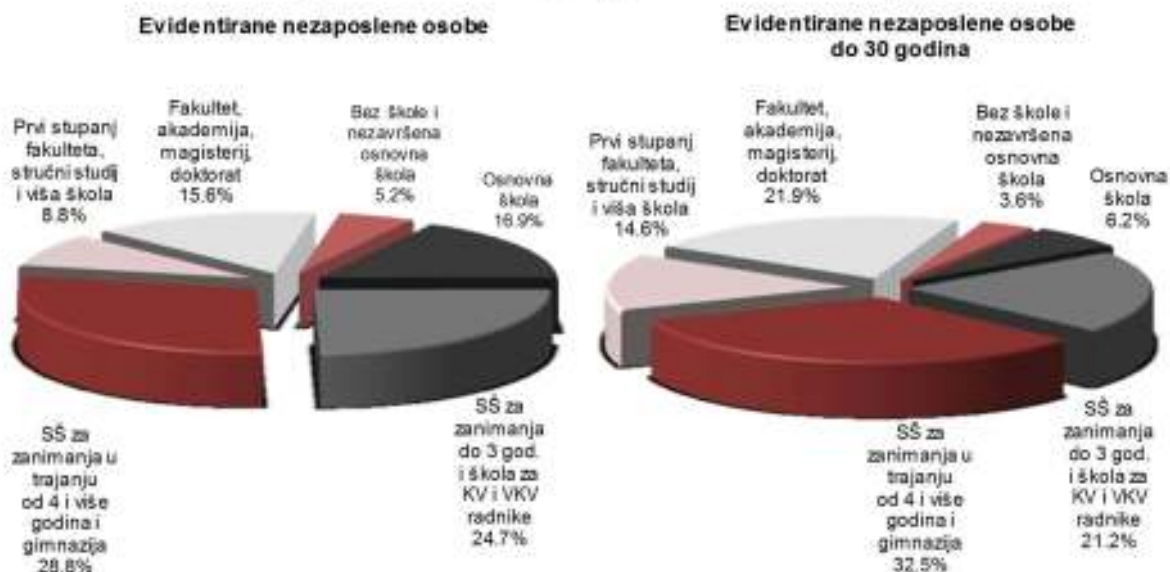
Mlade osobe koje imaju vrlo malo ili uopće nemaju radno iskustvo u nepovoljnoj su situaciji prilikom traženja posla te je stjecanje radnog iskustva za njih jedan od preduvjeta povećanja konkurentnosti na tržištu rada.

U evidenciji Regionalnog ureda Zagreb krajem prosinca 2017. godine bilo je 7.180 nezaposlenih osoba do 30 godina (23.8% od ukupnog broja nezaposlenih), što je manji udio nego krajem prosinca 2016. godine (25.5%).

U strukturi evidentiranih nezaposlenih osoba do 30 godina sudjeluju s:

- » 57.0% žene
- » 43.0% muškarci
- » 53.7% osobe sa srednjom školom
- » 46.6% osobe bez radnog iskustva
- » 18.4% osobe s radnim stažem do jedne godine
- » 11.8% osobe koje čekaju na zaposlenje više od jedne godine (udio je u padu u odnosu na prosinac 2016. za 4.9 p.b.).

Evidentirane nezaposlene osobe na dan 31. XII. 2017. godine
u Regionalnom uredu Zagreb (prema razini obrazovanja)



Prema prikazanom, sukladno metodologiji Nacionalne standardne klasifikacije obrazovanja, možemo zaključiti da evidentirane nezaposlene mlade osobe imaju višu razinu obrazovanja u odnosu na ukupno nezaposlene osobe.

U 2017. godini u evidenciju nezaposlenih prijavilo se 21.757 osoba do 30 godina (47.1% od ukupnog broja novoprijavljenih osoba) što je za 1.6 p.b. manje u odnosu na 2016. Većinom su to osobe s radnim iskustvom (57.7%).

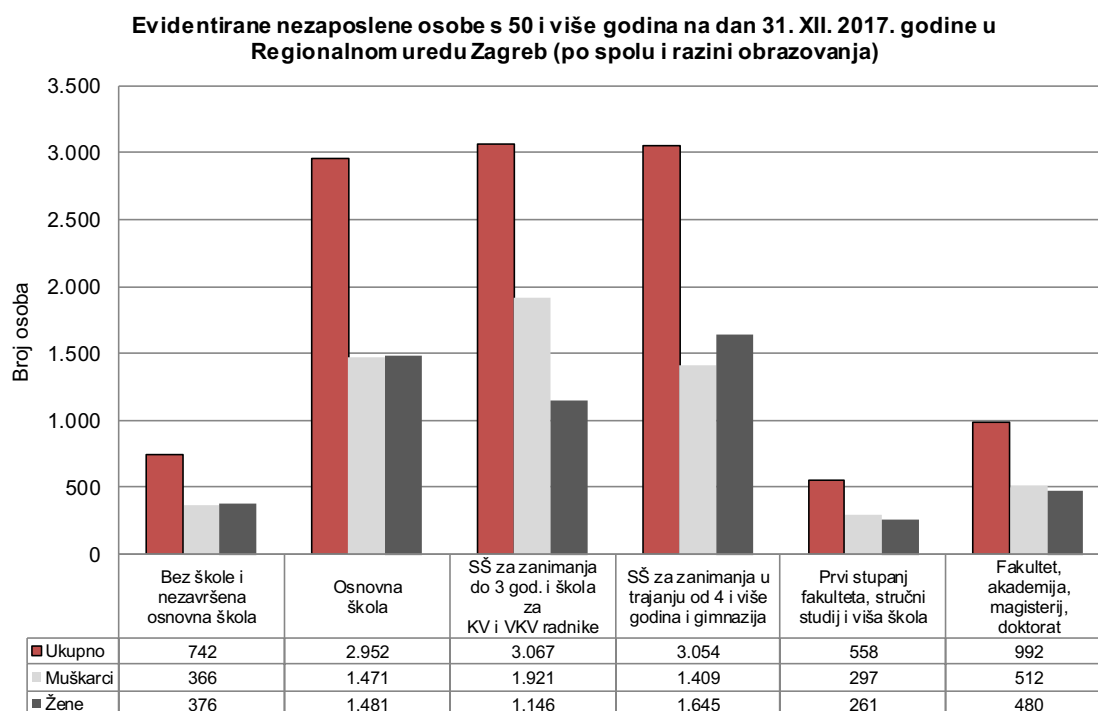
Istovremeno, po osnovi ulaska u nezaposlenost najviše mladih osoba (do 30 godina) došlo je izravno iz radnog odnosa (44.0%), dok ih je iz neaktivnosti došlo 28.0%, a iz redovitog školovanja 21.9%.

Iz evidencije nezaposlenih Regionalnog ureda Zagreb u 2017. godini zaposlilo se 15.590 osoba do 30 godina (12.165 osoba na temelju radnog odnosa i 3.425 osoba na temelju drugih poslovnih aktivnosti), što je 46.6% od ukupnog broja zaposlenih osoba te za 16.9% manje u odnosu na 2016. U strukturi zaposlenih na temelju radnog odnosa većinom su osobe s radnim iskustvom (66.0%), na određeno vrijeme (84.2%), a zaposlene su u djelatnostima trgovine (2.514 osoba ili 20.7%), prerađivačke industrije (1.617 osoba ili 13.3%), pružanja smještaja te pripreme i usluživanja hrane (1.483 osobe ili 12.2%), administrativnim i pomoćnim uslužnim djelatnostima (1.162 osobe ili 9.6%), stručnim, znanstvenim i tehničkim djelatnostima (992 osobe ili 8.2%), kao i u obrazovanju (976 osoba ili 8.0%).

Osobe s 50 i više godina

Nezaposlenim osobama kojima prijeti trajna nezaposlenost i socijalna isključenost zbog godina života nastoji se osigurati zaposlenje putem programa aktivne politike zapošljavanja. Integracijom na tržište rada uz redovita primanja utječe se na ekonomsku neovisnost nezaposlene osobe i pozitivan stav prema okruženju.

Od ukupnog broja nezaposlenih (30.195) krajem prosinca 2017. godine s 50 i više godina bilo je 11.365 osoba ili 37.6%, od čega 5.389 žena (47.4%) i 5.976 muškaraca (52.6%). Udio nezaposlenih osoba s 50 i više godina u odnosu na 2016. je u porastu, a iznosio je 34.3%.



Prema prikazanom, većina nezaposlenih osoba s 50 i više godina je sa srednjom školom (53.9%). Najveći broj muškaraca (1.921 ili 32.1%) ima srednju školu za zanimanja do 3 godine i školu za KV i VKV radnike, dok najveći broj žena (1.645 ili 30.5%) ima završenu srednju školu za zanimanja u trajanju od 4 i više godina i gimnaziju.

Nezaposlene osobe s 50 i više godina čekaju na zaposlenje uglavnom više od 1 godine (69.0%). Navedeni udio je u padu u odnosu na prosinac 2016. kada je iznosio 72.8%, što znači da se trajanje nezaposlenosti smanjilo.

Tijekom 2017. godine u evidenciju nezaposlenih prijavilo se 6.806 osoba s 50 i više godina (14.7% od ukupno novoprijavljenih osoba) što je za 0.5% više u odnosu na 2016. U strukturi su najbrojniji dolasci u evidenciju nezaposlenih izravno iz radnog odnosa (71.4%), a zatim slijede dolasci iz neaktivnosti (28.3%).

Istovremeno, iz evidencije nezaposlenih zaposlilo se 4.397 osoba s 50 i više godina (3.975 na temelju radnog odnosa i 422 na temelju drugih poslovnih aktivnosti) što je 13.1% od ukupnog broja zaposlenih osoba te za 0.9% manje u odnosu na 2016. Osobe zaposlene na temelju radnog odnosa uglavnom su se zaposlile u trgovini (626 ili 15.7%), prerađivačkoj industriji (581 ili 14.6%) i administrativnim i pomoćnim uslužnim djelatnostima (564 ili 14.2%).

Osobe s invaliditetom

Zapošljavanju evidentiranih nezaposlenih osoba s invaliditetom u Hrvatskom zavodu za zapošljavanje, Regionalnom uredu Zagreb, godinama se pridaje posebna pažnja. Aktivnosti i usluge koje HZZ provodi prvenstveno su usmjerene na povezivanje ponude i potražnje na tržištu rada te se u tom kontekstu provode također aktivnosti pripreme za zapošljavanje i sam proces zapošljavanja osoba s invaliditetom.

Sukladno Zakonu o profesionalnoj rehabilitaciji i zapošljavanju osoba s invaliditetom NN 157/13, 152/14 Hrvatski zavod za zapošljavanje za nezaposlene osobe s invaliditetom u prvom stupnju odlučuje o pravu na profesionalnu rehabilitaciju.

Regionalni ured Zagreb Hrvatskog zavoda za zapošljavanje u suradnji sa Zavodom za vještačenje, profesionalnu rehabilitaciju i zapošljavanje osoba s invaliditetom radi aktivno na implementaciji aktivnosti profesionalne rehabilitacije odnosno na osposobljavanju i stjecanju kompetencija nezaposlenih osoba s invaliditetom potrebnih za tržište rada. Navedene aktivnosti podrazumijevaju informiranje, profesionalno usmjeravanje i uključivanje osoba s invaliditetom u odgovarajuće programe osposobljavanja, te poticanje njihovog zapošljavanja na tržištu rada.

Kroz različite modele uključivanja pružaju se jednake mogućnosti svim osobama s invaliditetom. Osiguran im je, bez obzira na stupanj oštećenja, jednak pristup obrazovanju temeljen na individualiziranom odgojno-obrazovnom radu, organiziraju

se obrazovni programi namijenjeni osnaživanju osoba s invaliditetom i povećanju kompetencija za njihovo uspješno zapošljavanje.

U 2017. godini Regionalni ured Zagreb, Hrvatskog zavoda za zapošljavanje, donio je ukupno 85 Rješenja o pravu na profesionalnu rehabilitaciju. Za 62 nezaposlene osobe obavljene su pripremne aktivnosti (informiranje, definirana radna anamneza, priprema potrebne dokumentacije, i sl.) te su upućene na rehabilitacijsku procjenu u Zavod za vještačenje, profesionalnu rehabilitaciju i zapošljavanje osoba s invaliditetom radi eventualnog uključivanja u programe profesionalne rehabilitacije kao što su: Virtualna radionica, Radni centar ili Procjenu radne sposobnosti dugotrajno nezaposlenih osoba s invaliditetom te pojedinačne programe profesionalne rehabilitacije.

Kroz programe profesionalne rehabilitacije „Jačanje radnih potencijala i profesionalnih kompetencija“ u 2017. godini prošlo je osam nezaposlenih osoba s invaliditetom.

S aspekta pripreme za zapošljavanje i zapošljavanje osoba s invaliditetom profesionalna rehabilitacija u HZZ-u uključuje slijedeće aktivnosti:

- Utvrđivanje preostalih radnih i općih sposobnosti
- Profesionalno informiranje, savjetovanje i procjenu profesionalnih mogućnosti
- Analizu tržišta rada, mogućnost zapošljavanja i uključivanja u rad
- Procjenu mogućnosti razvoja i usavršavanja
- Radno osposobljavanje, dokvalifikaciju, prekvalifikaciju te programe za održavanje i usavršavanje radnih i radno socijalnih vještina i sposobnosti u razdoblju do zapošljavanja.

Među evidentiranim nezaposlenim osobama, krajem prosinca 2017. godine nalazilo se 1.759 osoba s invaliditetom (804 žene i 955 muškaraca), što je za 13.3% manje u odnosu na isti mjesec 2016. Udio u ukupnom broju nezaposlenih osoba na razini Regionalnog ureda Zagreb viši je nego u prosincu 2016. (4.9%), a iznosi 5.8%.

Prema tipu invaliditeta najviše je (50.2%) kategoriziranih osoba (vještačene osobe do 18. godine života).

Prema vrsti oštećenja 39.2% nezaposlenih osoba s invaliditetom su osobe s kombiniranim smetnjama, zatim slijede osobe s: intelektualnim poteškoćama (19.3%), tjelesnim invaliditetom (12.7%), psihičkim i organskim smetnjama (10.1%), kroničnim bolestima (9.6%), oštećenjem sluha (5.0%), dok je 3.1% osoba s oštećenjem vida te 1.0% osoba s poremećajima glasovno-govorne komunikacije.

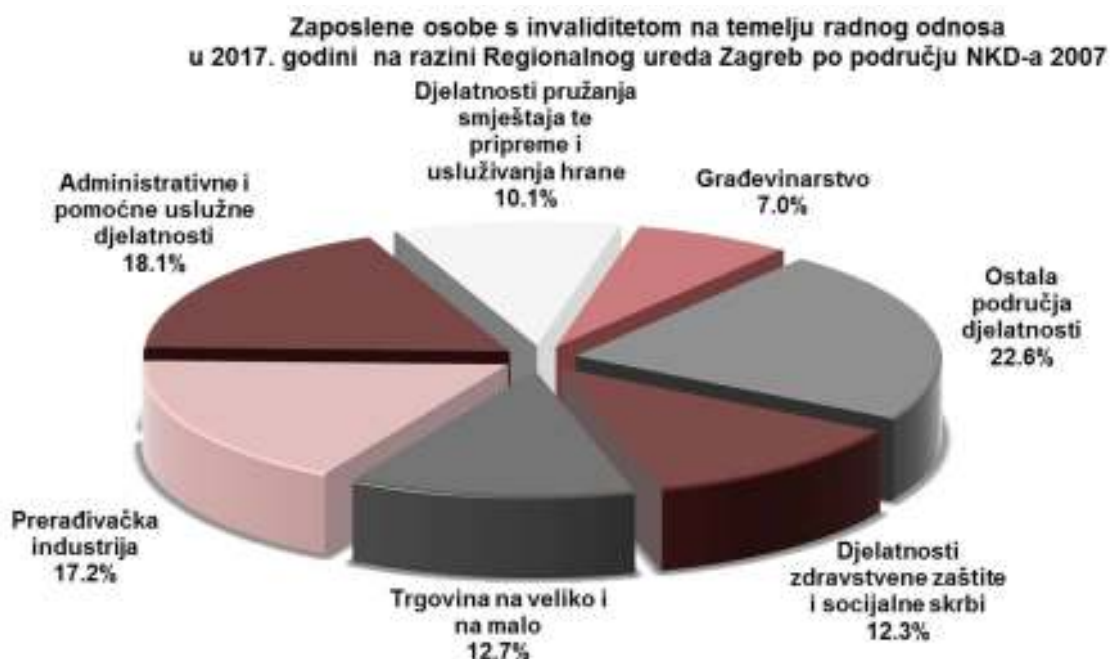
Obrazovna struktura nezaposlenih osoba s invaliditetom i dalje je nepovoljna u odnosu na ukupnu populaciju evidentiranih nezaposlenih osoba te kao takva predstavlja posebno otežavajući faktor pri njihovom zapošljavanju.

Od ukupnog broja evidentiranih nezaposlenih osoba s invaliditetom krajem prosinca 2017. godine bilo je:

- 45.7% žena
- 54.3% muškaraca
- 32.0% osoba bez radnog iskustva
- 53.6% osoba sa srednjom školom za zanimanja do 3 godine (po posebnom programu osposobljene za zanimanja na razini NSS)
- 28.2% osoba u dobi do 30 godina
- 26.9% osoba u dobi s 50 i više godina
- 69.1% osoba koje čekaju na zaposlenje duže od 1 godine.

Tijekom 2017. godine u evidenciju nezaposlenih ukupno se prijavilo 985 osoba s invaliditetom, što je za 3.8% više nego u 2016. godini.

Istovremeno se iz evidencije nezaposlenih ukupno zaposlilo 828 osoba s invaliditetom (773 osobe na temelju radnog odnosa i 55 osoba na temelju drugih poslovnih aktivnosti), što je za 5.3% više nego u 2016. godini. U strukturi zaposlenih na temelju radnog odnosa najveći broj osoba s invaliditetom zaposlio se na određeno vrijeme (86.7%), u dobi je do 30 godina (54.4%), ima prethodno radno iskustvo (77.6%) i uglavnom su to stručne osobe (95.4%). Prema vrsti oštećenja, u izvještajnom razdoblju, najviše osoba zaposleno je s kombiniranim smetnjama (37.5%), dok je po tipu invaliditeta najviše (68.3%) kategoriziranih osoba. Većina osoba s invaliditetom se zaposlila (temeljem radnog odnosa) u administrativnim i pomoćnim uslužnim djelatnostima (18.1%), prerađivačkoj industriji (17.2%), trgovini na veliko i na malo; popravak motornih vozila i motocikla (12.7%), djelatnosti zdravstvene zaštite i socijalne skrbi (12.3%), djelatnosti pružanja smještaja te pripreme i usluživanja hrane (10.1%) te građevinarstvu (7.0%).



U djelokrugu svoga rada, savjetnici za zapošljavanje osoba s invaliditetom sustavno informiraju poslodavce i osobe s invaliditetom, informiraju javnost o primjerima dobre prakse u zapošljavanju osoba s invaliditetom te potiču poslodavce na korištenje mjera aktivne politike zapošljavanja.

Vodeći računa o specifičnim potrebama svojih korisnika, Hrvatski zavod za zapošljavanje, Regionalni ured Zagreb provodi niz mjera aktivne politike zapošljavanja usmjerenih nezaposlenim osobama u nepovoljnom položaju na tržištu rada te poslodavcima kod kojih je potrebno osigurati očuvanje radnih mjesta. Zavod tako provodi aktivnosti kojima se potiče zapošljavanje, samozapošljavanje, obrazovanje, stručno osposobljavanje za rad te uključivanje u programe javnih radova specifičnih ciljanih skupina i očuvanje radnih mjesta kod poslodavaca koji su u poteškoćama.

U svakodnevnom radu savjetnici za zapošljavanje osoba s invaliditetom i profesionalnu rehabilitaciju Regionalnog ureda Zagreb sudjeluju na stručnim skupovima s poslodavcima, okruglim stolovima i javnim tribinama, preko kojih potiču poslodavce na zapošljavanje osoba s invaliditetom, surađuju s civilnim sektorom i zajednički rade u smjeru zapošljavanja osoba s invaliditetom.

Osim mjera sufinanciranja zapošljavanja, prilikom kontakta upoznajemo poslodavce sa zakonskim propisima vezanim uz obvezno kvotno zapošljavanje te o prednostima zapošljavanja osoba s invaliditetom.

Suvremeno tržište rada je izuzetno zahtjevno, te traži višu razinu osposobljenosti za posao, što zahtijeva brža prilagođavanja potrebama tržišta rada. Da bi se osobe s invaliditetom prilagodile takvim novim uvjetima potrebno je osmisliti nove programe, koji prate tržište rada na lokalnoj razini zajedno s poslodavcima, posebice za teže skupine osoba s invaliditetom te povećati kapacitete u zaštitnim radionicama.

Važan čimbenik koji doprinosi povećanju zapošljivosti osoba s invaliditetom je ponuda Mjera aktivne politike zapošljavanja Hrvatskog zavoda za zapošljavanje koje poslodavci mogu koristiti za zapošljavanje osoba s invaliditetom pod povoljnijim uvjetima u odnosu na ostale ciljane skupine. Usporedno mogu koristiti i poticaje Zavoda za vještačenje, profesionalnu rehabilitaciju i zapošljavanje osoba s invaliditetom.

Ukupno su u mjere aktivne politike tijekom 2017. godine novouključene 183 osobe s invaliditetom, od toga najviše osoba u Javne radove (69 osoba), zatim 58 osoba u Potpore za zapošljavanje, 28 osoba u Obrazovanje nezaposlenih, 24 osobe u mjeru Stručno osposobljavanje za rad bez zasnivanja radnog odnosa te 4 osobe u mjeru Potpora za samozapošljavanje.

Osobe s faktorima otežane zapošljivosti

Posebna pažnja u radu posvećuje se i osobama s faktorima otežane zapošljivosti.

Krajem prosinca 2017. godine u evidenciji nezaposlenih Regionalnog ureda Zagreb bilo je 8.417 osoba s faktorima otežane zapošljivosti, što je za 7.8% manje nego krajem prosinca 2016. godine.

Strukturu osoba s faktorima otežane zapošljivosti većinom čine osobe s kombiniranim smetnjama (64.8%), ostalim zdravstvenim razlozima (9.7%), socijalnim (obiteljskim) prilikama (8.3%) te kroničnim bolestima (7.4%).

Istovremeno, 51.9% (4.372 osobe) od ukupnog broja osoba s faktorima otežane zapošljivosti su žene i njihov udio se smanjio u odnosu na prosinac 2016. Godine, kada je iznosio 54.1%, dok je udio muškaraca 48.1% krajem prosinca 2017. prema 45.9% krajem 2016.

Obrazovna struktura nezaposlenih osoba s faktorima otežane zapošljivosti nepovoljnija je u odnosu na ukupno evidentirane nezaposlene osobe, a uglavnom su to osobe s osnovnom školom (31.9%) te osobe sa srednjom školom za zanimanja do 3 godine i školom za KV i VKV radnike (30.2%).

Dobna struktura osoba s faktorima otežane zapošljivosti također je nepovoljnija u odnosu na ukupno evidentirane nezaposlene osobe i većinom je čine osobe s 50 i više godina (61.1%). Njihov udio krajem prosinca 2017. godine je u porastu prema prosincu 2016. godine kada je iznosio 58.4%.

Hrvatski branitelji

Prava hrvatskih branitelja regulirana su Zakonom o pravima hrvatskih branitelja iz Domovinskog rata i članova njihove obitelji (Narodne novine broj 19/13, 33/13, 148/13, 92/14).

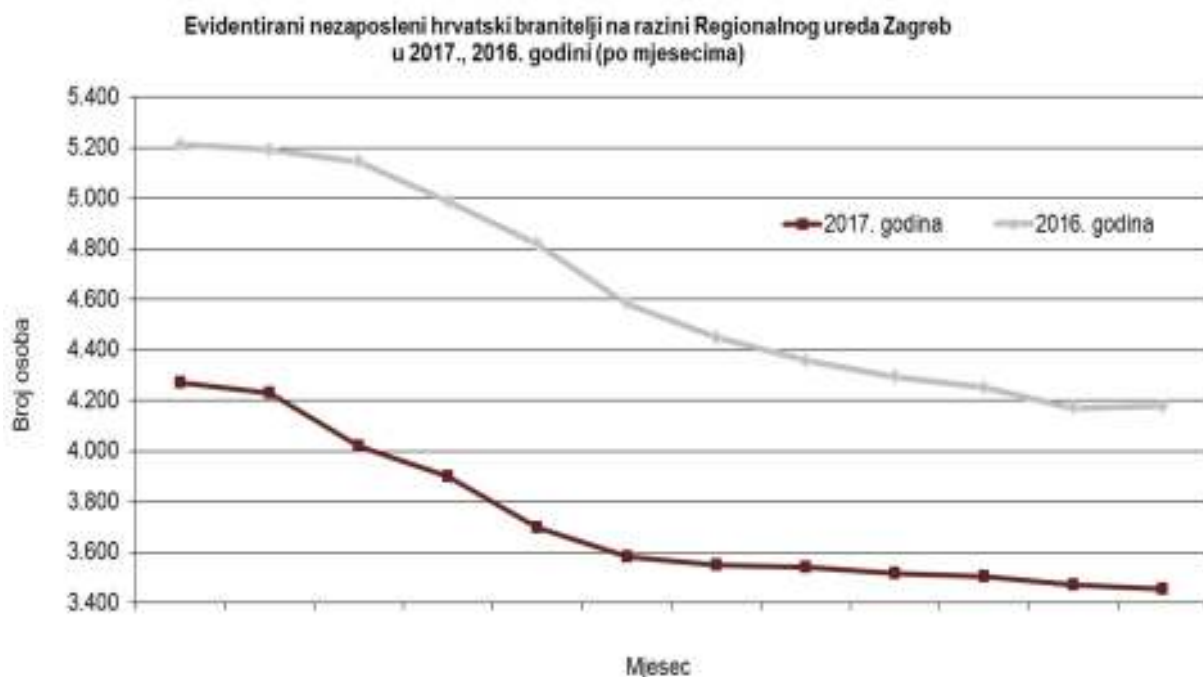
Tijekom 2017. godine u prosjeku mjesečno zabilježeno je 3.728 nezaposlenih hrvatskih branitelja što je za 19.6% manje nego u 2016. godini.

Istovremeno, zabilježeno je ukupno 2.447 novoprijavljenih hrvatskih branitelja što je za 5.9% manje nego u 2016. godini.

U odlascima iz evidencije nezaposlenih, na razini Regionalnog ureda Zagreb, kroz razdoblje siječanj - prosinac 2017. godine ukupno se zaposlio 1.590 hrvatskih branitelja (1.436 branitelja na temelju radnog odnosa i 154 branitelja na temelju drugih poslovnih aktivnosti) što je za 15.3% manje nego u 2016. godini. U strukturi zaposlenih na temelju radnog odnosa, hrvatski branitelji su se uglavnom zapošljavali na određeno vrijeme (83.3%) te sa srednjom školom za zanimanja do 3 godine i školom za KV i VKV radnike (38.4%).

Krajem prosinca 2017. godine u evidenciji nezaposlenih Regionalnog ureda Zagreb bilo je 3.456 nezaposlenih hrvatskih branitelja (11.4% od ukupnog broja nezaposlenih osoba) što je za 17.3% manje nego krajem prosinca 2016. godine.

Kretanje broja nezaposlenih hrvatskih branitelja kroz 2017. i 2016. godinu ilustrira sljedeći grafički prikaz:



Strukturu nezaposlenih hrvatskih branitelja krajem prosinca 2017. godine čine:

- 34.3% osobe sa srednjom školom za zanimanja do 3 godine i školom za KV i VKV radnike
- 78.2% osobe u dobi s 50 i više godina
- 64.9% osobe koje na zaposlenje čekaju više od 1 godine.

Osim navedenog, na dan 31. XII. 2017. godine u evidenciji Regionalnog ureda Zagreb bilo je 20 osoba - supružnici i djeca poginulih i nestalih hrvatskih branitelja.

V. PRIPREMA ZA ZAPOŠLJAVANJE

Tijekom 2017. godine glavne aktivnosti u okviru profesionalnog usmjeravanja i profesionalne selekcije odnosile su se na različite oblike profesionalnog informiranja i savjetovanja različitih ciljnih skupina za oko 12.000 korisnika: učenika osnovnih i srednjih škola, stručnih suradnika osnovnih i srednjih škola, nezaposlenih osoba i tražitelja zaposlenja, poslodavaca, studenata i ostalih. Navedene se aktivnosti provode u Odsjeku za profesionalno usmjeravanje i obrazovanje i u Centrima za informiranje i savjetovanje o karijeri Zagreb.

Profesionalno usmjeravanje učenika

Profesionalno usmjeravanje učenika osnovnih i srednjih škola prevenira potencijalnu nezaposlenost nakon završetka obrazovanja. Provodi se u svrhu donošenja prikladnih odluka o izboru daljnjeg obrazovanja i zanimanja. Usluge profesionalnog informiranja i savjetovanja kako grupnih i/ili individualnih pružaju se ovisno o potrebama učenika, postojanju i/ili vrsti teškoća, a u dogovoru sa stručnim suradnicima osnovnih škola.

U Odsjeku profesionalnog usmjeravanja i obrazovanja, gdje se usluge profesionalnog usmjeravanja pružaju prioritetno učenicima sa teškoćama u razvoju i većim zdravstvenim teškoćama, u 2017. godini, aktivnostima grupnog informiranja i individualnog savjetovanja, uz procjenu psihofizičkog stanja, obuhvaćen je 1.621 učenik s poteškoćama u psihofizičkom razvoju ili većim zdravstvenim poteškoćama. Individualno i grupno su informirana i savjetovana 22 učenika srednjih škola u svrhu pomoći pri donošenju odluke o izboru zanimanja.

U CISOK centrima, gdje se usluge profesionalnog usmjeravanja pružaju svim učenicima osnovnih i srednjih škola koji usluge zatraže osobno ili putem stručnih službi škola, u 2017. godini, aktivnostima grupnog informiranja i individualnog savjetovanja obuhvaćena su 3.773 učenika osnovnih i srednjih škola.

U sklopu postupaka profesionalnog usmjeravanja u 2017. Godini, Odsjek za profesionalno usmjeravanje i obrazovanje i CISOK centre posjetilo je i preko 2.300 roditelja učenika osnovnih i srednjih škola i preko 300 stručnih suradnika škola.

Radi lakšeg planiranja aktivnosti profesionalnog usmjeravanja, kao dodatni izvor informacija korištena je Anketa o profesionalnim namjerama učenika osnovnih i srednjih škola.

S ciljem izgradnje i poboljšanja učeničkog i studentskog standarda te poticanja školovanja za obrazovne programe tražene na tržištu rada Zavod je 2017. godine, temeljem analize i prognoze potreba tržišta rada za pojedinim kvalifikacijama, izradio Preporuke za obrazovnu upisnu politiku i politiku stipendiranja.

Profesionalno usmjeravanje nezaposlenih osoba

U 2017. godini u Odsjeku profesionalnog usmjeravanja i obrazovanja, u različite postupke profesionalnog usmjeravanja uključene su 842 nezaposlene osobe. Za 95 nezaposlenih osoba provedeni su postupci procjene radnih i općih sposobnosti, a za ostale nezaposlene osobe provedeni su postupci profesionalnog usmjeravanja u svrhu uključivanja u različite programe obrazovanja.

Usluge CISOK centara u 2017. godini koristilo je 3.216 nezaposlenih osoba.

Preko 2.000 nezaposlenih osoba uključilo se u neke od radionica u cilju poboljšanja vještina aktivnog traženja posla i pomoći u razvoju karijere. Neke od radionica koje su se održavale su: Kako tražiti posao, Kako se predstaviti poslodavcu, Metode samoprocjene, Radionica za osobe s invaliditetom, Povećanjem samopouzdanja do poslovnog uspjeha, Cjeloživotno učenje – put do zaposlenja, Kreirajte vlastiti profesionalni identitet, Kako uspješno komunicirati, Kako prevladati strah od javnog nastupa...

CISOK centri Zagreb

Korisnici CISOK Centara Zagreb su učenici osnovnih i srednjih škola, studenti, nezaposlene osobe i zaposlene osobe koje razmišljaju o promjeni posla ili karijere, poslodavci, roditelji, djelatnici škola, savjetnici za profesionalno usmjeravanje, osobe koje pripadaju NEET skupini odnosno mlade osobe koje nisu zaposlene, nisu uključene u obrazovanje niti se nalaze u bilo kojoj vrsti treninga (eng. NEET - Not in Education, Employment or Training) i svi ostali zainteresirani za razvoj karijere. Svrha aktivnosti dosezanja i aktivacije NEET osoba jest potaknuti njihovo socijalno uključivanje, prvenstveno kroz aktivnosti obrazovanja/zapošljavanja, informiranja i savjetovanja o razvoju karijere, čime se doprinosi unapređenju zapošljivosti, olakšanom ulasku na tržište rada i sprječavanju (dugotrajne) nezaposlenosti ove ciljne skupine.

U Centrima je pruženo ukupno 8.320 usluga informiranja i savjetovanja o karijeri različitim skupinama korisnika. U Centrima se potiče individualan pristup uz aktivno uključivanje svih osoba u grupne aktivnosti. Najveći broj usluga pružen je nezaposlenim osobama (N=3.216), te učenicima osnovnih (N=2.336) i srednjih škola (N=1.437).

Od ožujka 2016. godine Centri potpisuju Sporazume o suradnji s partnerima na lokalnoj razini (osnovnim i srednjim školama, fakultetima i sveučilištima, volonterskim centrima, romskim udrugama, centrima za socijalnu skrb, zavodima za javno zdravlje, udrugama mladih, obrtničkim portalima i razvojnim agencijama) vezano uz proces identifikacije i aktivacije NEET skupine korisnika. Centri su tijekom 2017. godine potpisali jedanaest Sporazuma o suradnji.

U 2017. godini zagrebački CISOK centri su bili prisutni na raznim manifestacijama kao što su Sajam poslova, Smotra sveučilišta, Dojdi osmaš, Tjedan cjeloživotnog učenja i Tjedan psihologije. Stručne savjetnice su održavale predavanja i radionice na raznim konferencijama, Info danima, danima karijera te kao gosti predavači u raznim obrazovnim ustanovama.

E-usmjeravanje

Nastavljeno je korištenje portala E-usmjeravanje na kojem se mogu pronaći informacije i alati koji mogu pomoći u upravljanju karijerom, a koji je nastao 2015. u sklopu Projekta „Novi pristupi HZZ-a u pružanju usluga klijentima“.

Na raspolaganju su informacije koje su potrebne za izbor zanimanja, škole i studija, informacije o slobodnim radnim mjestima, vještinama koje su potrebne za traženje posla i brojne druge.

Također se mogu koristiti i alati za samoprocjenu vlastitih interesa i kompetencija koji mogu olakšati izbor zanimanja koja su najprimjerenija procijenjenim profesionalnim interesima.

Obrazovanje za potrebe tržišta rada

Obrazovanje nezaposlenih je mjera unutar koje se nezaposlene osobe uključuje u programe stručnog osposobljavanja, prekvalifikacije i usavršavanja u obrazovnim ustanovama kako bi se osposobili za zanimanja koja su trenutno tražena na tržištu rada.

U 2017. godini Regionalni ured Zagreb je u obrazovanje nezaposlenih osoba uključio 570 nezaposlenih osoba u programe obrazovanja: osposobljavanje za sobarice, osposobljavanje za pekare te osposobljavanje za rad na računalu (ECDL operater). Uključivanju u obrazovanje prethodio je odabir Obrazovnih ustanova putem postupaka javne nabave, a paralelno s tim provedeni su postupci profesionalnog informiranja i selekcije za odabir polaznika obrazovanja. U postupke grupnih informiranja uključeno je preko 1.200 nezaposlenih osoba, a u postupke profesionalne selekcije oko 680 nezaposlenih osoba.

Profesionalna selekcija za zapošljavanje

U suradnji s poslodavcima kontinuirano se provode postupci profesionalne selekcije u cilju osiguravanja kompetentne radne snage temeljem utvrđenih sposobnosti, osobina ličnosti, radnih vrijednosti, interesa i motivacije u skladu sa zahtjevima radnog mjesta. Tijekom 2017. godine u 173 postupka profesionalne selekcije za oko 30 poslodavaca, sudjelovalo je 1.158 kandidata.

Centar za informiranje i poslovno savjetovanje (CIPS)

U Centru za informiranje i poslovno savjetovanje (CIPS) svrha je pružiti nezaposlenim osobama i tražiteljima zaposlenja informacije kao ključnu podršku za traženje zaposlenja. U Centru se mogu pretraživati WEB stranice, informativni materijali o mogućnostima obrazovanja, prekvalifikacije, osposobljavanja, a postoji mogućnost pisanja životopisa i zamolbe za posao.

Ostale aktivnosti

Hrvatski zavod za zapošljavanje sudjelovao je u nizu edukacija u sklopu različitih projekata u svrhu poboljšanja kompetencija savjetnika za profesionalno usmjeravanje kao i različitim manifestacijama.

U projektu Resocijalizacija ovisnika o drogama provodi se profesionalno usmjeravanje i procjena radne sposobnosti te uključivanje ovisnika u program doškoloavanja, prekvalifikacije i osposobljavanja za zanimanja koja su potrebna na tržištu rada, sukladno mjerama aktivne politike zapošljavanja i Godišnjem planu za poticanje zapošljavanja; povezivanje ovisnika koji su završili program doškoloavanja i prekvalifikacije s potencijalnim poslodavcima i informiranje o mjerama iz Godišnjeg programa za poticanje zapošljavanja.

Odsjek profesionalnog usmjeravanja i obrazovanja te CISOK centri svake godine sudjeluju u grupnim aktivnostima kao što su informiranja i radionice u Tjednu psihologije, koji je u 2017. godini održan u razdoblju 19.2. - 23.2.2017.

U sklopu tjedna cjeloživotnog učenja (2.10. - 6.10.2017.), kojeg organizira Agencija za strukovno obrazovanje i obrazovanje odraslih u suradnji s partnerima, za tražitelje zaposlenja i učenike organizirane su radionice za poboljšanje vještina za traženje zaposlenja i radionice za učenje.

Kao sad već redovnu godišnju aktivnost, istaknut ćemo i sudjelovanje na 11. Sajmu poslova 24.10.2017. na kojem su nezaposlene osobe sudjelovale u radionicama za poboljšanje vještina za traženje zaposlenja.

Od ostalih aktivnosti, ističemo sudjelovanje na Smotri sveučilišta i na manifestacijama „Dojdi osmaš, Zagreb te zove“, „Dojdi osmaš u Samobor“ te na Danima poslova u turizmu.

Aktivnosti u kojima su pojedinačno sudjelovali savjetnici Odsjeka i CISOK centara tijekom 2017. godine: predavanje o profesionalnom usmjeravanju za studente Edukacijsko-rehabilitacijskog fakulteta, informiranje na Danu karijera u OŠ Zapruđe, sudjelovanje u seminaru o profesionalnom usmjeravanju u organizaciji AMPEU, sudjelovanje na konferenciji Ostani u Hrvatskoj u organizaciji Studentskog zbora Sveučilišta u Zagrebu, sudjelovanje u stručnim edukacijama kao što su testiranje slijepih i slabovidnih ispitanika, korištenje novih psihodijagnostičkih sredstava i sl. Zajednički cilj svih navedenih aktivnosti je razmjena stručnih informacija kao i iznalaženje i rješavanje potencijalnih poteškoća u okviru različitih područja rada.

VI. AKTIVNA POLITIKA ZAPOŠLJAVANJA

Mjere aktivne politike zapošljavanja u 2017. godini provodile su se na temelju Smjernica za razvoj i provedbu aktivne politike zapošljavanja u Republici Hrvatskoj u razdoblju od 2015. do 2017. godine. Početkom godine postojeće mjere su revidirane, a omogućeno je i kombiniranje pojedinih mjera, npr. javnih radova i stručnog osposobljavanja za rad s kratkotrajnim programima obrazovanja te samozapošljavanja sa stručnim osposobljavanjem za rad. Paket od devet mjera pod nazivom „Od mjere do karijere“ obuhvaća:

- Potpore za zapošljavanje - državne potpore koje se dodjeljuju s ciljem poticanja zapošljavanja nezaposlenih te su dostupne poduzetnicima koji djeluju profitno,
- Potpore za usavršavanje - namijenjene poslodavcima koji zbog promjena proizvodnih procesa, prelaska na nove tehnologije ili nedostatka kvalificirane radne snage imaju potrebu dodatno osposobiti svoje zaposlenike,
- Potpore za samozapošljavanje - dodjeljuju se nezaposlenim osobama za sufinanciranje troškova otvaranja i rada poslovnog subjekta,
- Obrazovanje nezaposlenih - usmjereno je na povećanje razine zapošljivosti nezaposlenih osoba te usklađivanje njihovih kvalifikacija s potrebama na lokalnom tržištu rada,
- Osposobljavanje na radnom mjestu - cilj je osposobiti nezaposlene osobe kod poslodavca za stjecanje praktičnih znanja i vještina potrebnih za obavljanje poslova određenog radnog mjesta,
- Stručno osposobljavanje za rad bez zasnivanja radnog odnosa - namijenjeno je mladim osobama s ciljem stjecanja iskustva i/ili formalnog uvjeta za pristupanje stručnom/majstorskom ispitu,
- Javni radovi - podrazumijevaju aktivaciju nezaposlenih osoba na društveno korisnim poslovima nekonkurentnima postojećem gospodarstvu s ciljem njihove motivacije za daljnje uključivanje na tržištu rada,
- Potpore za očuvanje radnih mjesta - dodjeljuju se radnicima zaposlenim kod poslodavca u privremenim poteškoćama, a koje su rezultirale privremenim padom poslovnih aktivnosti,
- Stalni sezonac - mjera namijenjena pružanju podrške osobama koje rade u sezoni te jedan dio godine nemaju osiguranu plaću niti kontinuitet prijave na mirovinsko osiguranje.

Navedene mjere su usmjerene specifičnim ciljanim skupinama nezaposlenih osoba te zaposlenih osoba kojima prijeti gubitak radnih mjesta, i to:

- mladim osobama do 29 godina,
- dugotrajno nezaposlenim osobama,
- osobama starijim od 50 godina,
- osobama s invaliditetom,
- posebnim skupinama nezaposlenih, kao što su: samohrani roditelji, mlade osobe koje su izašle iz sustava skrbi domova za djecu, žrtve obiteljskog nasilja, hrvatski branitelji, roditelji četvero i više malodobne djece, roditelji djece s posebnim potrebama, azilanti, liječeni ovisnici i druge skupine nezaposlenih kojima prijeti socijalna isključenost i trajna nezaposlenost,
- pripadnicima romske nacionalne manjine,
- poslodavcima u teškoćama s ciljem očuvanja radnih mjesta.

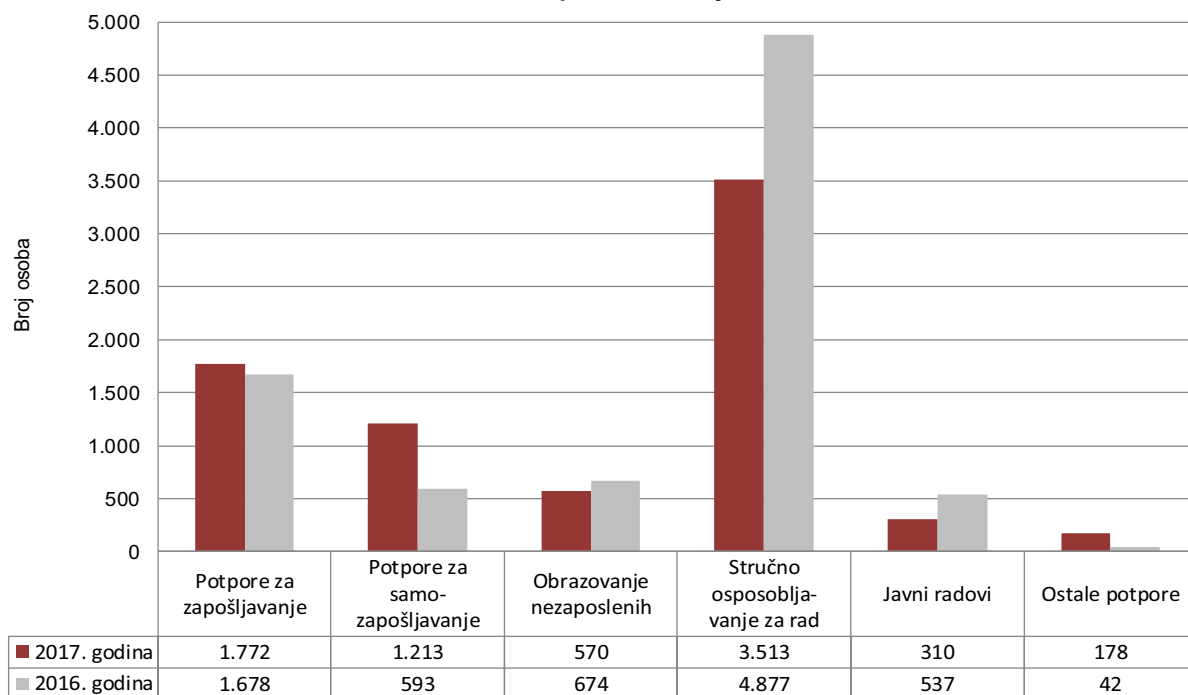
Mjerama aktivne politike zapošljavanja u Regionalnom uredu Zagreb tijekom 2017. godine obuhvaćeno je 14.968 korisnika, pri čemu je bilo 7.412 aktivnih sudionika iz prethodne godine (31.12.2016.) te 7.556 novouključenih tijekom 2017. godine. U usporedbi s 2016. godinom smanjio se broj novouključenih korisnika mjera za 10.1% te također i ukupni broj korisnika mjera za 16.9%.

Prema vrstama intervencija aktivne politike zapošljavanja, najviše korisnika novouključeno je u obrazovanje (obuhvaća obrazovanje nezaposlenih, osposobljavanje na radnom mjestu, usavršavanje zaposlenih te stručno osposobljavanje za rad) - 4.154 osobe ili 54.9% i u potpore za zapošljavanje (1.772 osobe ili 23.5%). Slijede potpore za samozapošljavanje (1.213 osoba ili 16.1%), javni radovi (310 osoba ili 4.1%) te održavanje dohotka (obuhvaća potpore za očuvanje radnih mjesta i mjeru stalni sezonac) - 107 osoba ili 1.4%.

U strukturi novouključenih korisnika mjera u 2017. godini većinu čine žene (61.2%) te mlade osobe u dobi do 30 godina (70.0%).

AKTIVNA POLITIKA ZAPOŠLJAVANJA U 2017. GODINI						
	Regionalni ured Zagreb		Grad Zagreb		Zagrebačka županija	
	Novouključeni	Ukupni korisnici	Novouključeni	Ukupni korisnici	Novouključeni	Ukupni korisnici
Potpore za zapošljavanje	1.772	3.402	1484	2.810	288	592
Potpore za samozapošljavanje	1.213	1.780	936	1.344	277	436
Potpore za usavršavanje	33	33	33	33	0	0
Obrazovanje nezaposlenih	570	773	378	581	192	192
Osposobljavanje na radnom mjestu	38	38	18	18	20	20
Stručno osposobljavanje za rad	3.513	8.375	3182	7464	331	911
Javni radovi	310	420	199	301	111	119
Potpore za očuvanje radnih mjesta	11	51	11	50	0	1
Stalni sezonac	96	96	92	92	4	4
UKUPNO	7.556	14.968	6.333	12.693	1.223	2.275

Novouključeni u aktivnu politiku zapošljavanja u 2017. i 2016. godini prema vrsti mjere



Tijekom 2017. godine 107 osoba romske nacionalne manjine bilo je uključeno u mjere aktivne politike zapošljavanja, od čega je 76 osoba novouključeno tijekom promatrane godine. Sve novouključene osobe su s područja Grada Zagreba, a 105 ih je uključeno u programe javnih radova, 1 osoba uključena u potpore za zapošljavanje dok je također 1 osoba uključena u potpore za samozapošljavanje.

VII. PRAVA TIJEKOM NEZAPOSLENOSTI

Prava nezaposlenih osoba, prema odredbama Zakona o posredovanju pri zapošljavanju i pravima za vrijeme nezaposlenosti koji se primjenjuje od 2. ožujka 2017. godine, sastoje se od prava na:

- novčanu naknadu,
- mirovinsko osiguranje,
- novčanu pomoć i naknadu troškova tijekom obrazovanja i osposobljavanja te stručnog osposobljavanja za rad bez zasnivanja radnog odnosa,
- novčanu pomoć osiguranika produženog mirovinskog osiguranja na temelju ugovora o radu na određeno vrijeme za stalne sezonske poslove,
- jednokratnu novčanu pomoć i naknadu putnih i selidbenih troškova.

Zakonom o izmjenama i dopunama Zakona o poticanju zapošljavanja dodatno je regulirano ostvarivanje prava na:

- novčanu pomoć tijekom stručnog osposobljavanja za rad bez zasnivanja radnog odnosa te
- novčanu pomoć stalnog sezonca (prije osiguranika produženog mirovinskog osiguranja na temelju ugovora o radu na određeno vrijeme za stalne sezonske poslove).

Postupak za ostvarivanje prava za vrijeme nezaposlenosti pokreće se na zahtjev nezaposlene osobe, te se u postupku rješavanja primjenjuje Zakon o općem upravnom postupku.

Novčana naknada

Pravo na novčanu naknadu stječe nezaposlena osoba pod uvjetom da je u trenutku prestanka radnog odnosa imala 9 mjeseci rada u posljednja 24 mjeseca te da joj radni odnos nije prestao njezinom krivnjom ili voljom. Također, pravo na novčanu naknadu stječe i nezaposlena osoba po prestanku obavljanja samostalne djelatnosti, ako je u trenutku prestanka te djelatnosti imala 9 mjeseci rada u posljednja 24 mjeseca te ako je prestala obavljati samostalnu djelatnost iz opravdanih razloga koji su propisani Zakonom.

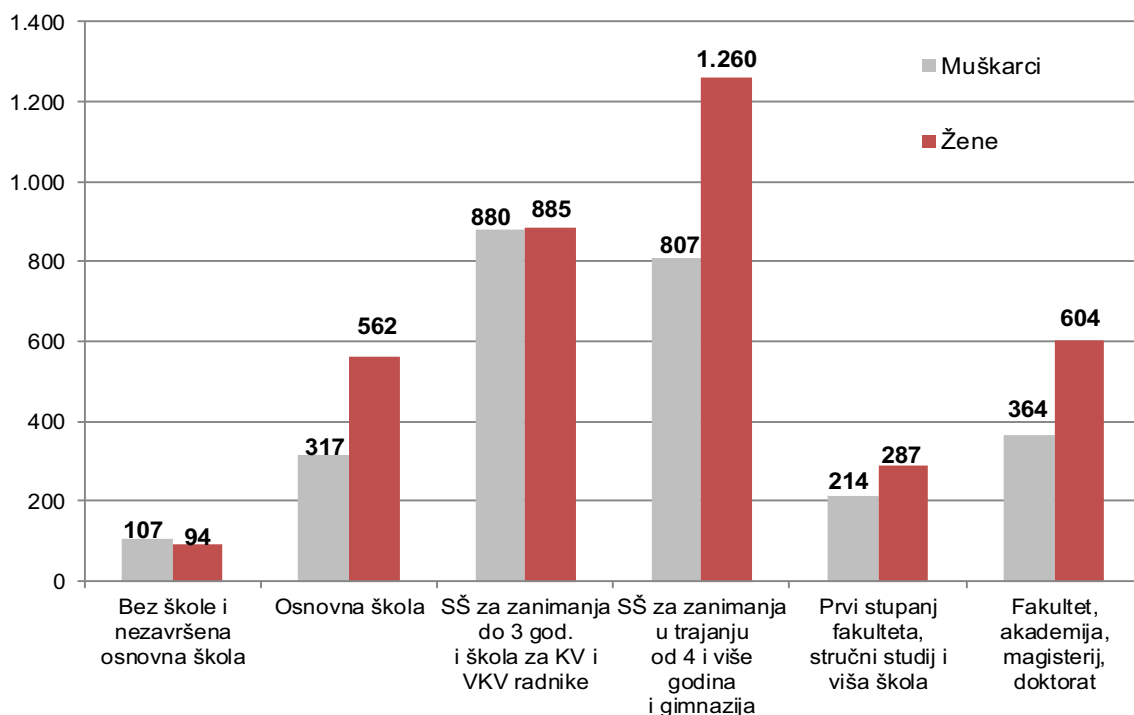
Da bi nezaposlena osoba ostvarila pravo na novčanu naknadu mora se u propisanome roku prijaviti na Zavod i podnijeti zahtjev za novčanu naknadu.

Nezaposlena osoba, ovisno o ukupnom vremenu provedenome na radu, ostvaruje pravo na novčanu naknadu u trajanju od 90 do 450 dana, a na njezin zahtjev, naknada se može isplatiti u jednokratnom iznosu za otvaranje obrta, odnosno samostalne djelatnosti, za zapošljavanje u trgovačkom društvu u kojem ima najviše 25% udjela te za osnivanje trgovačkog društva i zapošljavanje u njemu.

Visina novčane naknade, prema novom Zakonu, za prvih 90 dana korištenja iznosi 60%, a za preostalo vrijeme korištenja 30% od osnovice. Najviši iznos novčane naknade ne može za prvih 90 dana biti viši od 70%, a za preostalo vrijeme korištenja viši od 35% iznosa prosječne plaće isplaćene u gospodarstvu Republike Hrvatske u prethodnoj godini prema posljednjem službeno objavljenom podatku.

Novčanu naknadu je tijekom 2017. godine u prosjeku mjesečno koristila 6.381 nezaposlena osoba (18.5% od prosječnog broja nezaposlenih) što je za 18.0% manje nego u 2016. godini.

**Korisnici novčane naknade u 2017. godini
prema razini obrazovanja i spolu**

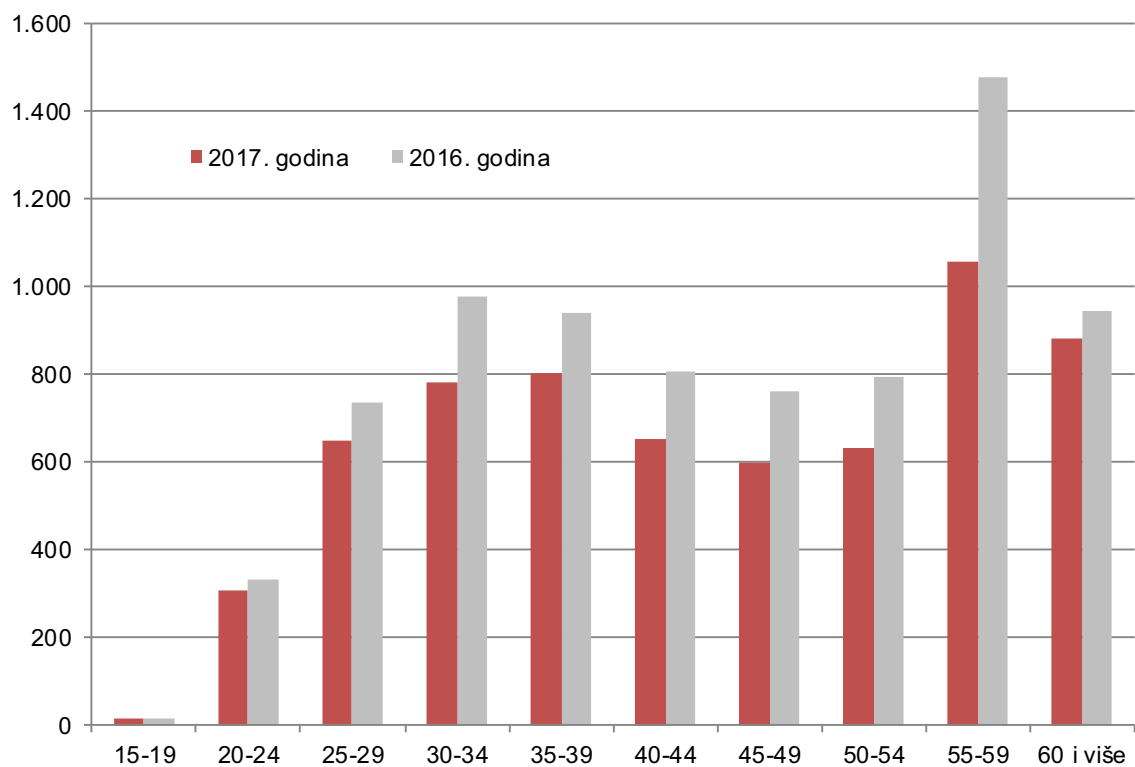


Strukturu prosječnog broja korisnika novčane naknade čine:

- 57.9% žene
- 42.1% muškarci
- 27.7% osobe sa srednjom školom do 3 godine i školom za KV i VKV radnike
- 32.4% osobe sa srednjom školom za zanimanja od 4 i više godina i gimnazijom
- 40.3% osobe s 50 i više godina starosti.

Novoprijavljenih korisnika novčane naknade tijekom 2017. godine bilo je 16.357, što je 35.4% od ukupnog broja novoprijavljenih osoba (46.176).

Korisnici novčane naknade prema dobi u 2017. i 2016. godini



VIII. T A B L I C E

T-1. PRIJAVLJENE POTREBE ZA RADNICIMA U 2017. GODINI U REGIONALNOM UREDU ZAGREB

Ispostava/ Županija/ Regionalni ured	2017.	%	2016.	Indeks 2017./2016.	2017.						Pripravnici	Sezonsko	Skrraćeno radno vrijeme
					Radni odnos na:								
					Neodređeno vrijeme	Određeno vrijeme	Honorarno	Stručno osposobljavanje za rad	Privremeni/ povremeni sezonski poslovi u poljoprivredi				
ZAGREB	39.801	60,9	33.695	118,1	11.090	23.104	447	5.160	0	116	3.239	1.977	
ZAGREB JUG	6.031	9,2	5.212	115,7	1.912	3.429	56	634	0	10	347	385	
ZAGREB ZAPAD	5.817	8,9	5.935	98,0	1.926	3.083	41	767	0	9	79	350	
SESVETE	2.442	3,7	1.926	126,8	622	1.644	6	155	15	0	51	92	
GRAD ZAGREB	54.091	82,7	46.768	115,7	15.550	31.260	550	6.716	15	135	3.716	2.804	
DUGO SELO	1.518	2,3	1.217	124,7	656	712	3	97	50	2	22	69	
IVANIĆ - GRAD	990	1,5	793	124,8	316	590	0	84	0	2	24	60	
JASTREBARSKO	856	1,3	761	112,5	279	532	0	38	7	9	4	62	
SAMOBOR	2.576	4,0	2.275	113,2	854	1.536	14	172	0	9	50	108	
SV. IVAN ZELINA	615	0,9	597	103,0	123	444	0	48	0	2	1	55	
VELIKA GORICA	2.530	3,9	2.314	109,3	717	1.665	9	139	0	6	100	139	
VRBOVEC	575	0,9	668	86,1	204	326	6	39	0	0	9	57	
ZAPREŠIĆ	1.617	2,5	1.459	110,8	556	972	0	88	1	0	39	143	
ZAGREBAČKA ŽUPANIJA	11.277	17,3	10.084	111,8	3.705	6.777	32	705	58	30	249	693	
RU ZAGREB 2017.	65.368	100,0	56.852	115,0	19.255	38.037	582	7.421	73	165	3.965	3.497	
%	100,0				29,5	58,2	0,9	11,3	0,1	0,3	6,1	5,3	
RU ZAGREB 2016.	56.852				13.818	33.080	643	9.225	86	401	2.628	3.592	
%	100,0				24,3	58,2	1,1	16,2	0,2	0,7	4,6	6,3	
Indeks 2017./2016.	115,0				139,3	115,0	90,5	80,4	84,9	41,1	150,9	97,4	

**T-3. ZAPOSLENI S EVIDENCIJE NA TEMELJU RADNOG ODNOSA I DRUGIH POSLOVNIH AKTIVNOSTI TE IZLASCII IZ EVIDENCIJE ZBOG OSTALIH RAZLOGA
U 2017. GODINI U REGIONALNOM UREDU ZAGREB**

Ispostava/ Županija/ Regionalni ured	2017.											Izlasci iz evidencije zbog ostalih razloga												
	ZAPOSLENI S EVIDENCIJE NA TEMELJU RADNOG ODNOSA I DRUGIH POSLOVNIH AKTIVNOSTI				Indeks 2017./2016.	ZAPOSLENI S EVIDENCIJE NA TEMELJU RADNOG ODNOSA																		
	UKUPNO	Muškarci	Žene	Udio		UKUPNO 2016.	Bez radnog iskustva	Udio	Čekali na zaposlenje do 1 godine	Udio	Određeno vrijeme		Udio	Osobe do 30 godina	Udio	Osobe s 50 i više godina	Udio	Izvan područja RU Zagreb ali na području RH	Udio					
																				UKUPNO	Muškarci	Žene	Udio	Bez radnog iskustva
ZAGREB	13.576	5.811	7.765	57,2	15.397	88,2	11.015	4.822	43,8	6.193	56,2	1.927	17,5	9.493	86,2	9.369	85,1	4.669	42,4	1.481	13,4	1.100	10,0	10.005
ZAGREB JUG	4.186	1.866	2.320	55,4	4.625	90,5	3.484	1.615	46,4	1.869	53,6	529	15,2	3.032	87,0	3.070	88,1	1.406	40,4	524	15,0	339	9,7	2.440
ZAGREB ZAPAD	4.004	1.811	2.193	54,8	4.672	85,7	3.279	1.515	46,2	1.764	53,8	517	15,8	2.839	86,6	2.672	81,5	1.248	38,1	514	15,7	307	9,4	2.814
SESVETE	1.860	763	1.097	59,0	2.410	77,2	1.543	659	42,7	884	57,3	290	18,8	1.369	88,7	1.306	84,6	673	43,6	235	15,2	129	8,4	1.798
GRAD ZAGREB	23.626	10.251	13.375	56,6	27.104	87,2	19.321	8.611	44,6	10.710	55,4	3.263	16,9	16.733	86,6	16.417	85,0	7.996	41,4	2.754	14,3	1.875	9,7	17.057
DUGO SELO	1.341	622	719	53,6	1.579	84,9	1.172	553	47,2	619	52,8	189	16,1	994	84,8	981	83,7	553	47,2	174	14,8	122	10,4	995
IVANIĆ - GRAD	1.087	450	637	58,6	1.212	89,7	996	422	42,4	574	57,6	143	14,4	843	84,6	893	89,7	504	50,6	147	14,8	141	14,2	669
JASTREBARSKO	698	263	435	62,3	848	82,3	599	220	36,7	379	63,3	110	18,4	521	87,0	572	95,5	296	49,4	86	14,4	59	9,8	588
SAMOBOR	1.899	768	1.131	59,6	2.372	80,1	1.644	672	40,9	972	59,1	284	17,3	1.397	85,0	1.395	84,9	796	48,4	228	13,9	132	8,0	993
SV. IVAN ZELINA	445	180	265	59,6	581	76,6	365	152	41,6	213	58,4	80	21,9	320	87,7	307	84,1	171	46,8	57	15,6	34	9,3	286
VELIKA GORICA	1.992	793	1.199	60,2	2.176	91,5	1.736	708	40,8	1.028	59,2	289	16,6	1.554	89,5	1.508	86,9	852	49,1	242	13,9	145	8,4	1.331
VRBOVEC	750	318	432	57,6	850	88,2	668	291	43,6	377	56,4	141	21,1	589	88,2	571	85,5	340	50,9	78	11,7	95	14,2	577
ZAPREŠIĆ	1.631	728	903	55,4	1.928	84,6	1.410	638	45,2	772	54,8	246	17,4	1.230	87,2	1.212	86,0	657	46,6	209	14,8	129	9,1	1.381
ZAGREBAČKA ŽUPANIJA	9.843	4.122	5.721	58,1	11.546	85,3	8.590	3.656	42,6	4.934	57,4	1.482	17,3	7.448	86,7	7.439	86,6	4.169	48,5	1.221	14,2	857	10,0	6.820
RU ZAGREB 2017.	33.469	14.373	19.096	57,1			27.911	12.267	44,0	15.644	56,0	4.745	17,0	24.181	86,6	23.856	85,5	12.165	43,6	3.975	14,2	2.732	9,8	23.877
RU ZAGREB 2016.	38.650	16.934	21.716	56,2	38.650	86,6	32.816	14.873	45,3	17.943	54,7	5.911	18,0	27.267	83,1	28.418	86,6	14.731	44,9	4.183	12,7	3.156	9,6	23.815
Indeks 2017./2016.	86,6	84,9	87,9				85,1	82,5		87,2		80,3		88,7		83,9		82,6		95,0		86,6		100,3

T-4. ZAPOSLENI S EVIDENCIJE NA TEMELJU RADNOG ODNOSA U 2017. GODINI U REGIONALNOM UREDU ZAGREB
PREMA PODRUČJU NACIONALNE KLASIFIKACIJE DJELATNOSTI - NKD 2007

Ispostava/ Županija/ Regionalni ured	PODRUČJE DJELATNOSTI													U							
	A	B	C	D	E	F	G	H	I	J	K	L	M		N	O	P	Q	R	S	T
	Poljoprivreda, šumarstvo i ribarstvo	Rudarstvo i vadenje	Preradivačka industrija	Opskrba električnom energijom, plinom, parom i klimatizacija	Opskrba vodom; uklanjanje otpadnih voda, gospodarenje otpadom te djelatnosti sanacije okoliša	Građevinarstvo	Trgovina na veliko i na malo; popravak motornih vozila i motocikla	Prijevoz i skladištenje	Djelatnosti pružanja smještaja te pripreme i usluživanja hrane	Informacije i komunikacije	Financijske djelatnosti i djelatnosti osiguranja	Poslovanje nekretninama	Stručne, znanstvene i tehničke djelatnosti	Administrativne i pomoćne uslužne djelatnosti	Javna uprava i obrana; obvezno socijalno osiguranje	Obrazovanje	Djelatnosti zdravstvene zaštite i socijalne skrbi	Umjetnost, zabava i rekreacija	Ostale uslužne djelatnosti	Djelatnosti kućanstava kao poslodavaca; djelatnosti kućanstava koja proizvode različitu robu i obavljaju različite usluge za vlastite potrebe	Djelatnosti izvanteritorijalnih organizacija i tijela
ZAGREB	72	5	1.157	27	56	489	2.177	383	1.273	428	179	121	938	1.211	188	1.043	618	204	421	19	6
ZAGREB JUG	21	0	405	6	14	189	689	170	383	124	63	24	268	373	54	339	189	68	101	2	2
ZAGREB ZAPAD	21	1	420	9	13	165	621	115	345	127	44	27	272	385	48	306	195	51	105	9	0
SESVETE	15	0	221	0	11	101	333	60	154	26	20	9	90	138	12	159	90	22	80	2	0
GRAD ZAGREB	129	6	2.203	42	94	944	3.820	728	2.155	705	306	181	1.568	2.107	302	1.847	1.092	345	707	32	8
DUGO SELO	12	0	190	3	14	104	205	63	134	19	5	13	46	139	18	79	62	18	45	3	0
IVANIĆ - GRAD	29	2	183	1	11	106	154	21	115	16	7	1	17	130	30	88	43	4	35	2	1
JASTREBARSKO	16	0	159	0	4	40	87	18	53	7	4	2	30	43	15	61	30	8	20	2	0
SAMOBOR	19	1	384	2	5	92	300	80	160	29	10	5	79	180	27	139	55	18	57	1	1
SV. IVAN ZELINA	2	0	98	0	4	27	55	18	22	6	1	0	11	35	12	36	22	8	8	0	0
VELIKA GORICA	22	0	263	2	7	96	367	113	159	29	26	10	81	201	27	175	65	23	67	3	0
VRBOVEC	12	1	138	1	2	35	116	35	77	6	1	4	17	79	23	56	38	7	20	0	0
ZAPREŠIĆ	14	1	230	1	14	81	292	43	167	35	12	5	74	142	30	136	79	16	38	0	0
ZAGREBAČKA ŽUPANIJA	126	5	1.645	10	61	581	1.576	391	887	147	66	40	355	949	182	770	394	102	290	11	2
RU ZAGREB	255	11	3.848	52	155	1.525	5.396	1.119	3.042	852	372	221	1.923	3.056	484	2.617	1.486	447	997	43	10

T-5. NOVOPRIJAVLJENE OSOBE S RADNIM ISKUSTVOM U EVIDENCIJU NEZAPOSLENIH U 2017. GODINI U REGIONALNOM UREDU ZAGREB
PREMA PODRUČJU NACIONALNE KLASIFIKACIJE DJELATNOSTI - NKD 2007

Ispostava/ Županija/ Regionalni ured	PODRUČJE DJELATNOSTI																U				
	A	B	C	D	E	F	G	H	I	J	K	L	M	N	O	P		Q	R	S	T
	Poljoprivreda, šumarstvo i ribarstvo	Rudarstvo i vađenje	Prerađivačka industrija	Opskrba električnom energijom, plinom, parom i klimatizacija	Opskrba vodom; uklanjanje otpadnih voda, gospodarenje otpadom te djelatnosti sanacije okoliša	Gradevinarstvo	Trgovina na veliko i na malo; popravak motornih vozila i motocikla	Prijevoz i skladištenje	Djelatnosti pružanja smještaja te pripreme i usluživanja hrane	Informacije i komunikacije	Financijske djelatnosti i djelatnosti osiguranja	Poslovanje nekretninama	Stručne, znanstvene i tehničke djelatnosti	Administrativne i pomoćne uslužne djelatnosti	Javna uprava i obrana; obvezno socijalno osiguranje	Obrazovanje	Djelatnosti zdravstvene zaštite i socijalne skrbi	Umjetnost, zabava i rekreacija	Ostale uslužne djelatnosti	Djelatnosti kućanstava kao poslodavaca; i obavljaju različite usluge za vlastite potrebe	Djelatnosti izvanteritorijalnih organizacija i tijela
UKUPNO	14.426	16	1.500	22	80	889	2.954	459	1.809	605	331	166	1.122	1.211	310	1.162	561	315	744	58	13
ZAGREB	99	1	476	5	15	297	908	149	539	164	75	39	289	370	84	344	181	101	174	9	0
ZAGREB JUG	33	3	546	5	24	278	898	166	555	175	99	52	328	326	92	311	171	96	170	21	1
ZAGREB ZAPAD	29	0	289	2	18	196	494	69	220	63	37	29	106	148	21	147	71	34	132	6	0
SESVETE	22	0	289	2	18	196	494	69	220	63	37	29	106	148	21	147	71	34	132	6	0
GRAD ZAGREB	183	20	2.811	34	137	1.660	5.254	843	3.123	1.007	542	286	1.845	2.055	507	1.964	984	546	1.220	94	14
DUGO SELO	26	1	209	2	10	180	266	61	183	24	12	12	40	115	17	82	52	22	76	11	0
IVANIĆ - GRAD	54	11	234	4	10	143	199	29	141	15	7	1	38	98	21	106	36	5	35	6	1
JASTREBARSKO	17	2	181	0	2	62	108	15	78	12	8	6	31	41	16	56	26	11	27	4	0
SAMOBOR	26	0	378	3	8	103	395	65	179	42	22	12	82	125	35	140	64	32	62	6	0
SV. IVAN ZELINA	3	1	95	0	6	42	94	24	38	5	11	3	15	37	3	34	23	6	18	3	0
VELIKA GORICA	26	2	302	5	8	179	445	104	232	47	29	21	89	170	45	176	63	39	104	6	0
VRBOVEC	22	1	191	0	6	48	140	42	103	9	8	6	21	77	20	55	28	13	39	5	1
ZAPREŠIĆ	20	0	303	2	12	145	381	56	222	39	21	15	84	126	42	135	83	27	87	6	1
ZAGREBAČKA ŽUPANIJA	194	18	1.893	16	62	902	2.028	396	1.176	193	118	76	400	789	199	784	375	155	448	47	3
RU ZAGREB	377	38	4.704	50	199	2.562	7.282	1.239	4.299	1.200	660	362	2.245	2.844	706	2.748	1.359	701	1.668	141	17

T-6. PROSJEČAN BROJ EVIDENTIRANIH NEZAPOSLENIH OSOBA U 2017. GODINI U REGIONALNOM UREDU ZAGREB

Ispostava/ Županija/ Regionalni ured	Razina obrazovanja																					
	UKUPNO				Bez škole i nezavršena osnovna škola			Osnovna škola			SŠ za zanimanja do 3 god. i škola za KV i VKV radnike			SŠ za zanimanja u trajanju od 4 i više godina i gimnazija			Prvi stupanj fakulteta, stručni studij i viša škola			Fakultet, akademija, magisterij, doktorat		
	Ukupno	%	Muškarci	Žene	Ukupno	Muškarci	Žene	Ukupno	Muškarci	Žene	Ukupno	Muškarci	Žene	Ukupno	Muškarci	Žene	Ukupno	Muškarci	Žene	Ukupno	Muškarci	Žene
ZAGREB	15.219	44,2	6.899	8.320	780	343	437	2470	1.202	1268	3224	1.768	1456	4370	1.886	2484	1463	648	815	2912	1.052	1860
ZAGREB JUG	4.115	12,0	1.862	2.253	146	80	66	609	300	309	942	519	423	1369	564	805	380	161	219	669	238	431
ZAGREB ZAPAD	4.169	12,1	1.937	2.232	98	48	50	611	301	310	956	544	412	1349	577	772	395	186	209	760	281	479
SESVETE	1.860	5,4	812	1.048	136	67	69	355	156	199	573	308	265	486	185	301	124	41	83	186	55	131
GRAD ZAGREB	25.363	73,7	11.510	13.853	1.160	538	622	4.045	1.959	2.086	5.695	3.139	2.556	7.574	3.212	4.362	2.362	1.036	1.326	4.527	1.626	2.901
DUGO SELO	1.323	3,8	587	736	41	29	12	348	148	200	433	230	203	365	131	234	64	25	39	72	24	48
IVANIĆ - GRAD	1.260	3,7	487	773	153	70	83	272	105	167	411	183	228	309	100	209	54	15	39	61	14	47
JASTREBARSKO	603	1,8	254	349	22	14	8	112	50	62	197	98	99	181	61	120	43	12	31	48	19	29
SAMOBOR	1.692	4,9	793	899	24	17	7	357	198	159	534	269	265	516	212	304	109	47	62	152	50	102
SV. IVAN ZELINA	362	1,1	146	216	25	13	12	61	24	37	109	55	54	111	38	73	27	6	21	29	10	19
VELIKA GORICA	1.621	4,7	710	911	118	73	45	271	121	150	466	249	217	496	181	315	121	39	82	149	47	102
VRBOVEC	735	2,1	345	390	33	21	12	187	105	82	235	119	116	196	75	121	42	13	29	42	12	30
ZAPREŠIĆ	1.457	4,2	701	756	45	27	18	261	132	129	498	291	207	394	160	234	122	48	74	137	43	94
ZAGREBAČKA ŽUPANIJA	9.053	26,3	4.023	5.030	461	264	197	1.869	883	986	2.883	1.494	1.389	2.568	958	1.610	582	205	377	690	219	471
RU ZAGREB	34.416	100,0	15.533	18.883	1.621	802	819	5.914	2.842	3.072	8.578	4.633	3.945	10.142	4.170	5.972	2.944	1.241	1.703	5.217	1.845	3.372

T-7. PROSJEČAN BROJ EVIDENTIRANIH NEZAPOSLENIH OSOBA U 2017. GODINI U REGIONALNOM UREDU ZAGREB PREMA DOBI

Ispostava/ Županija/ Regionalni ured	Dob																																	
	UKUPNO			15-19			20-24			25-29			30-34			35-39			40-44			45-49			50-54			55-59			60 i više			
	Ukupno	Muškarci	Žene	Ukupno	Muškarci	Žene	Ukupno	Muškarci	Žene	Ukupno	Muškarci	Žene	Ukupno	Muškarci	Žene	Ukupno	Muškarci	Žene	Ukupno	Muškarci	Žene	Ukupno	Muškarci	Žene	Ukupno	Muškarci	Žene	Ukupno	Muškarci	Žene				
ZAGREB	15.219	44,2	6.899	8.320	391	195	196	1.112	515	597	1.834	724	1.110	1.567	650	917	1.585	656	929	1.440	602	838	1.573	661	912	1.906	829	1.077	2.215	1.033	1.182	1.596	1.034	562
ZAGREB JUG	4.115	12,0	1.862	2.253	93	53	40	324	161	163	453	183	270	442	168	274	449	180	269	411	176	235	457	194	263	500	209	291	593	276	317	393	262	131
ZAGREB ZAPAD	4.169	12,1	1.937	2.232	103	52	51	314	147	167	472	200	272	434	171	263	425	178	247	441	201	240	433	178	255	510	228	282	615	301	314	422	281	141
SESVETE	1.860	5,4	812	1.048	81	42	39	186	74	112	203	78	125	169	69	100	162	56	106	166	67	99	194	80	114	231	89	142	278	136	142	190	121	69
GRAD ZAGREB	25.363	73,7	11.510	13.853	668	342	326	1.936	897	1.039	2.962	1.185	1.777	2.612	1.058	1.554	2.621	1.070	1.551	2.458	1.046	1.412	2.657	1.113	1.544	3.147	1.355	1.792	3.701	1.746	1.955	2.601	1.698	903
DUGO SELO	1.323	3,8	587	736	76	36	40	164	62	102	124	50	74	123	51	72	127	45	82	108	35	73	137	56	81	156	66	90	192	103	89	116	83	33
IVANIĆ - GRAD	1.260	3,7	487	773	68	28	40	136	51	85	135	43	92	114	37	77	101	30	71	112	30	82	129	45	84	177	61	116	178	89	89	110	73	37
JASTREBARSKO	603	1,8	254	349	29	15	14	76	27	49	82	25	57	61	20	41	53	18	35	53	22	31	59	24	35	64	31	33	81	41	40	45	31	14
SAMOBOR	1.692	4,9	793	899	71	34	37	171	69	102	177	59	118	140	57	83	147	56	91	165	63	102	148	72	76	214	92	122	267	152	115	192	139	53
SV. IVAN ZELINA	362	1,1	146	216	21	10	11	57	25	32	47	13	34	30	11	19	37	9	28	33	13	20	31	12	19	30	14	16	51	22	29	25	17	8
VELIKA GORICA	1.621	4,7	710	911	87	38	49	196	81	115	220	78	142	176	69	107	143	61	82	141	56	85	146	60	86	176	82	94	209	97	112	127	88	39
VRBOVEC	735	2,1	345	390	52	22	30	107	40	67	75	24	51	62	24	38	58	25	33	56	24	32	53	27	26	85	42	43	126	75	51	61	42	19
ZAPREŠIĆ	1.457	4,2	701	756	60	29	31	143	62	81	164	67	97	135	55	80	123	54	69	125	63	62	124	62	62	172	84	88	246	122	124	165	103	62
ZAGREBAČKA ŽUPANIJA	9.053	26,3	4.023	5.030	464	212	252	1.050	417	633	1.024	359	665	841	324	517	789	298	491	793	306	487	827	358	469	1.074	472	602	1.350	701	649	841	576	265
RU ZAGREB	34.416	100,0	15.533	18.883	1.132	554	578	2.986	1.314	1.672	3.986	1.544	2.442	3.453	1.382	2.071	3.410	1.368	2.042	3.251	1.352	1.899	3.484	1.471	2.013	4.221	1.827	2.394	5.051	2.447	2.604	3.442	2.274	1.168

**T-8. PROSJEČAN BROJ EVIDENTIRANIH NEZAPOSLENIH OSOBA S RADNIM ISKUSTVOM U 2017. GODINI U REGIONALNOM UREDU ZAGREB
PREMA PODRUČJU NACIONALNE KLASIFIKACIJE DJELATNOSTI - NKD 2007**

Ispostava/ Županija/ Regionalni ured	Ukupno										U										
	A	B	C	D	E	F	G	H	I	J		K	L	M	N	O	P	Q	R	S	T
ZAGREB	93	31	1661	21	61	976	2810	407	1027	571	315	141	932	924	392	532	437	232	696	105	12
ZAGREB JUG	35	2	502	4	9	291	763	132	288	151	74	35	228	265	109	144	138	68	186	34	1
ZAGREB ZAPAD	20	4	549	2	16	268	729	138	312	168	102	46	250	233	110	149	127	76	198	32	3
SESVETE	25	3	254	2	11	146	360	54	125	34	21	14	63	114	26	50	64	17	86	14	0
GRAD ZAGREB	173	40	2.966	29	97	1.681	4.662	731	1.752	924	512	236	1.473	1.536	637	875	766	393	1.166	185	16
DUGO SELO	26	1	196	1	20	143	212	38	96	18	13	8	39	73	19	29	48	15	68	13	0
IVANIĆ - GRAD	84	23	214	3	7	142	197	21	86	15	8	3	29	76	28	37	22	4	41	12	0
JASTREBARSKO	10	0	126	1	9	42	75	13	37	5	3	3	17	19	22	19	17	5	41	5	0
SAMOBOR	21	3	381	1	32	129	290	40	91	35	20	12	51	75	33	57	42	26	75	7	0
SV. IVAN ZELINA	2	1	67	0	8	24	56	11	18	6	6	2	9	14	4	12	19	7	14	1	0
VELIKA GORICA	20	2	224	1	16	121	269	56	109	29	23	13	53	99	45	55	42	22	79	5	0
VRBOVEC	22	0	179	1	10	34	79	19	51	7	7	3	16	40	24	12	28	9	22	4	1
ZAPREŠIĆ	15	2	278	1	15	107	265	37	100	28	23	8	52	71	53	38	57	16	43	8	0
ZAGREBAČKA ŽUPANIJA	200	32	1.665	9	117	742	1.443	235	588	143	103	52	266	467	228	259	275	104	383	55	1
RU ZAGREB	373	72	4.631	38	214	2.423	6.105	966	2.340	1.067	615	288	1.739	2.003	865	1.134	1.041	497	1.549	240	17

T-9. EVIDENTIRANE NEZAPOSLENE OSOBE S INVALIDITETOM NA DAN 31.XII.2017. GODINE U REGIONALNOM UREDU ZAGREB

Struktura	EVIDENTIRANE NEZAPOSLENE OSOBE S INVALIDITETOM																					
	Evidentirane nezaposlene osobe na dan 31.XII.2017.	31.XII.2017.			Indeks 2017. / 2016.	TIP INVALIDITETA				VRSTA OŠTEĆENJA												
		UKUPNO	%	UDIO		MUŠKARCI	ŽENE	UKUPNO	%	31.XII.2016.	Invalidi domovinskog rata	Vojni invalidi	Invalidi rada	Kategorizirane osobe	Ostale osobe s invaliditetom	Oštećenje vida	Oštećenje sluha	Osobe s invaliditetom	Formećaji glasov. - komunikacije	Intelektualne poteškoće	Psihike i organske smetnje	Kronične bolesti
Bez škole i nezavršena osnovna škola	1.583	64	3,6	25	39	64	3,2	100,0	0	0	1	8	55	1	2	4	4	1	3	6	22	25
Osnovna škola	5.103	260	14,8	154	106	278	13,7	93,5	17	2	14	44	183	3	4	33	0	0	25	40	44	111
SŠ za zanimanja do 3 god. i škola za KV i VKV radnike	7.463	943	53,6	501	442	1.160	57,2	81,3	18	3	33	675	214	26	48	58	15	15	291	59	38	408
SŠ za zanimanja u trajanju od 4 i više godina i gimnazija	8.690	370	21,0	212	158	388	19,1	95,4	13	3	45	131	178	15	24	83	2	2	20	56	46	124
Prvi stupanj fakulteta, stručni studij i viša škola	2.643	49	2,8	24	25	50	2,5	98,0	2	0	6	9	32	4	6	18	0	0	0	8	6	7
Fakultet, akademija, magisterij, doktorat	4.713	73	4,2	39	34	88	4,3	83	2	3	16	15	37	5	4	27	0	0	0	9	13	15
RU ZAGREB	30.195	1.759	100,0	955	804	2.028	100,0	86,7	52	11	115	882	699	54	88	223	18	339	178	169	690	
15 - 19 godina	924	91	5,2	48	43	96	4,7	94,8	0	0	0	58	33	0	0	4	2	21	2	4	58	
20 - 24 godine	2.702	220	12,5	118	102	275	13,6	80	0	0	0	159	61	7	11	23	0	31	10	8	130	
25 - 29 godina	3.554	185	10,5	97	88	263	13,0	70,3	0	1	0	139	45	9	9	22	4	43	6	5	87	
30 - 34 godine	2.844	221	12,5	113	108	292	14,4	75,7	0	1	2	163	55	13	14	24	1	73	13	18	65	
35 - 39 godina	2.941	216	12,3	116	100	250	12,3	86,4	0	0	9	135	72	4	9	37	2	48	31	9	76	
40 - 44 godine	2.825	188	10,7	103	85	198	9,8	94,9	4	1	9	75	99	8	4	18	0	42	38	14	64	
45 - 49 godina	3.040	165	9,4	93	72	172	8,5	95,9	15	3	18	44	85	5	8	24	3	24	30	18	53	
50 - 54 godine	3.704	216	12,3	109	107	208	10,2	103,8	16	3	26	64	107	3	19	25	4	31	25	36	73	
55 - 59 godina	4.439	152	8,6	89	63	175	8,6	86,9	7	2	31	23	89	3	8	24	1	15	13	37	51	
60 i više godina	3.222	105	6,0	69	36	99	4,9	106,1	10	0	20	22	53	2	6	22	1	11	10	20	33	
RU ZAGREB	30.195	1.759	100,0	955	804	2.028	100,0	86,7	52	11	115	882	699	54	88	223	18	339	178	169	690	
%		100,0		54,3	45,7				3,0	0,6	6,5	50,2	39,7	3,1	5,0	12,7	1,0	19,3	10,1	9,6	39,2	
RU ZAGREB 31.XII.2016.	41.365	2.028	4,9	1.116	912				61	8	143	1.112	704	60	109	241	24	441	191	202	760	
%		100,0		55,0	45,0				3,0	0,4	7,1	54,8	34,7	2,9	5,4	11,9	1,2	21,7	9,4	10,0	37,5	
Indeks 2017./2016.	73,0	86,7		85,6	88,2				85,2	137,5	80,4	79,3	99,3	90,0	80,7	92,5	75,0	76,9	93,2	83,7	90,8	

RAZINA OBRAZOVANJA

DOB

T-10. ZAPOSŁJAVANJE I KRETANJE BROJA OSOBA S INVALIDITETOM U 2017. GODINI U REGIONALNOM UREDU ZAGREB																	
Ispostava/ Źupanija/ Regionalni ured	OSOBE S INVALIDITETOM U 2017. GODINI										NEZAPOSLENE OSOBE S INVALIDITETOM NA DAN 31.XII.						
	NOVOPRIJAVLJENI u evidenciju			ZAPOSLENI s evidencije na temelju RADNOG ODNOSA			ZAPOSLENI s evidencije na temelju DRUGIH POSLOVNIH AKTIVNOSTI			IZLASCI iz evidencije ZBOG OSTALIH RAZLOGA			2017.			Indeks $\frac{2017.}{2016.}$	
	Ukupno	Muškarci	Źene	Ukupno	Muškarci	Źene	Ukupno	Muškarci	Źene	Ukupno	Muškarci	Źene	Ukupno	Muškarci	Źene		
ZAGREB	440	217	223	317	156	161	29	12	17	334	184	150	830	439	391	929	89,3
ZAGREB JUG	106	65	41	94	51	43	6	4	2	70	42	28	186	119	67	218	85,3
ZAGREB ZAPAD	123	73	50	105	65	40	7	4	3	82	51	31	233	140	93	261	89,3
SESVETE	74	34	40	57	26	31	1	0	1	53	34	19	95	44	51	111	85,6
GRAD ZAGREB	743	389	354	573	298	275	43	20	23	539	311	228	1.344	742	602	1.519	88,5
DUGO SELO	28	15	13	22	13	9	1	0	1	15	9	6	51	31	20	57	89,5
IVANIĆ - GRAD	24	15	9	8	5	3	0	0	0	12	6	6	41	22	19	35	117,1
JASTREBARSKO	14	7	7	10	5	5	1	1	0	17	10	7	34	16	18	43	79,1
SAMOBOR	25	8	17	29	12	17	0	0	0	16	11	5	51	20	31	69	73,9
SV. IVAN ZELINA	18	11	7	16	6	10	2	2	0	7	3	4	26	11	15	31	83,9
VELIKA GORICA	52	25	27	41	21	20	4	2	2	31	15	16	93	49	44	107	86,9
VRBOVEC	17	7	10	15	8	7	0	0	0	21	10	11	27	12	15	44	61,4
ZAPREŠIĆ	64	33	31	59	33	26	4	2	2	44	20	24	92	52	40	123	74,8
ZAGREBAČKA ŹUPANIJA	242	121	121	200	103	97	12	7	5	163	84	79	415	213	202	509	81,5
RU ZAGREB 2017.	985	510	475	773	401	372	55	27	28	702	395	307	1.759	955	804	2.028	86,7
RU ZAGREB 2016.	949	511	438	740	411	329	46	26	20	510	297	213	2.028	1.116	912		
Indeks 2017./2016.	103,8	99,8	108,4	104,5	97,6	113,1	119,6	103,8	140,0	137,6	133,0	144,1	86,7	85,6	88,2		

T-12. ZAPOŠLJAVANJE I KRETANJE BROJA HRVATSKIH BRANITELJA U 2017. GODINI U REGIONALNOM UREDU ZAGREB

Ispostava Županija Regionalni ured	HRVATSKI BRANITELJI U 2017. GODINI												NEZAPOSLENI HRVATSKI BRANITELJI NA DAN 31.XII.2017.																
	NOVOPRIJAVLJENI u evidenciju				ZAPOSLENI s evidencije na temelju RADNOG ODNOSA				ZAPOSLENI s evidencije na temelju DRUGIH POSLOVNIH AKTIVNOSTI				IZLASCII s evidencije ZBOG OSTALIH RAZLOGA																
	Ukupno	Bez škole i nezavršena osnovna škola	Osnovna škola	SŠ za zanimanja do 3 god. i škole za KV i VKV radnike	SŠ za zanimanja u trajanju od 4 i više godina i gimnazija	Prvi stupanj fakulteta, stručni studij i viša škola	Fakultet, akademija, magisterij, doktorat	Ukupno	Bez škole i nezavršena osnovna škola	Osnovna škola	SŠ za zanimanja do 3 god. i škole za KV i VKV radnike	SŠ za zanimanja u trajanju od 4 i više godina i gimnazija	Prvi stupanj fakulteta, stručni studij i viša škola	Fakultet, akademija, magisterij, doktorat	Ukupno	Bez škole i nezavršena osnovna škola	Osnovna škola	SŠ za zanimanja do 3 god. i škole za KV i VKV radnike	SŠ za zanimanja u trajanju od 4 i više godina i gimnazija	Prvi stupanj fakulteta, stručni studij i viša škola	Fakultet, akademija, magisterij, doktorat								
ZAGREB	930	40	162	325	287	42	74	496	7	68	189	160	32	40	19	693	23	163	242	180	36	49	1460	55	358	490	387	69	101
ZAGREB JUG	338	34	46	109	105	18	26	228	7	31	74	78	19	19	6	197	7	40	73	54	11	12	457	17	108	150	128	19	35
ZAGREB ZAPAD	324	10	41	129	103	21	20	214	4	28	99	59	11	13	3	195	6	35	68	64	13	9	473	7	126	169	122	21	28
SESVETE	160	9	46	62	30	6	7	72	3	10	33	17	5	4	1	125	7	36	53	22	4	3	168	6	53	64	34	2	9
GRAD ZAGREB	1.752	93	295	625	525	87	127	1.010	21	137	395	314	67	76	29	1.210	43	274	436	320	64	73	2.558	85	645	873	671	111	173
DUGO SELO	61	0	24	21	15	1	0	56	1	21	20	14	0	0	0	37	1	15	16	5	0	0	108	10	39	39	16	4	0
IVANIĆ - GRAD	99	4	40	37	17	0	1	63	2	16	27	17	0	1	1	62	6	27	25	4	0	0	139	16	48	48	26	0	1
JASTREBARSKO	61	0	20	20	15	4	2	23	0	4	8	8	2	1	1	57	1	21	23	10	2	0	55	2	18	23	8	2	2
SAMOBOR	137	1	37	55	33	2	9	79	0	20	26	23	1	9	0	99	1	34	40	23	1	0	209	7	70	72	51	4	5
SV. IVAN ZELINA	30	2	7	12	9	0	0	16	0	3	8	5	0	0	0	14	1	4	5	4	0	0	20	3	5	5	7	0	0
VELIKA GORICA	144	12	38	53	35	3	3	101	3	22	34	35	5	2	0	97	8	31	35	21	0	2	157	13	53	51	28	5	7
VRBOVEC	53	2	22	20	9	0	0	26	1	9	13	3	0	0	0	44	2	21	8	12	0	1	72	5	39	17	11	0	0
ZAPREŠIĆ	110	5	31	41	30	1	2	62	2	20	21	16	3	0	0	87	4	26	36	19	1	1	138	7	36	56	30	6	3
ZAGREBAČKA ŽUPANIJA	695	26	219	259	163	11	17	426	9	115	157	121	11	13	2	497	24	179	188	98	4	4	898	63	308	311	177	21	18
RU ZAGREB 2017.	2.447	119	514	884	688	98	144	1.436	30	252	552	435	78	89	16	1.707	67	453	624	418	68	77	3.456	148	953	1.184	848	132	191
RU ZAGREB 2016.	2.600	62	573	1.005	711	112	137	1.775	17	349	722	520	75	92	10	1.800	63	514	670	436	54	63	4.177	142	1.137	1.462	1.026	182	228
Indeks 2017./2016.	94,1	191,9	89,7	88,0	96,8	87,5	105,1	80,9	176,5	72,2	76,5	83,7	104,0	96,7	149,5	100,0	100,0	146,2	146,3	160,0	182,4	94,8	95,9	125,9	82,7	104,2	81,0	82,7	83,8

T-13. PROSJEČAN BROJ KORISNIKA NOVČANE NAKNADE ZA VRIJEME NEZAPOSLENOSTI U 2017. GODINI U REGIONALNOM UREDU ZAGREB PREMA SPOLU, RAZINI OBRAZOVANJA I DOBI

Ispostava/ Županija/ Regionalni ured	Prosječan broj evidentiranih nezaposlenih osoba u 2017.	PROSJEČAN BROJ KORISNIKA NOVČANE NAKNADE					Indeks 2017. 2016.	RAZINA OBRAZOVANJA						DOB										
		2017.		2016.				Bez škole i nezavršena osnovna škola	Osnovna škola	S5 za zimanja do 3 god. i škola za KV i VKV radnike	S5 za zimanja u trajanju od 4 i više godina i gimnazija	Prvi stupanj fakulteta, stručni studij i viša škola	Fakultet, akademija, magisterij, doktorat	15-19	20-24	25-29	30-34	35-39	40-44	45-49	50-54	55-59	60 i više	
		UKUPNO	%	UDIO	MUŠKARCI	ŽENE																		UKUPNO
ZAGREB	15.219	2.505	39,2	16,5	1.049	1.456	39,7	81,0	87	271	583	782	244	538	3	108	264	326	347	263	245	263	363	323
ZAGREB JUG	4.115	753	11,8	18,3	334	419	11,7	82,9	17	80	190	271	70	125	1	30	73	104	115	84	77	67	116	86
ZAGREB ZAPAD	4.169	765	12,0	18,3	320	445	11,7	84,1	15	82	189	269	66	144	2	28	75	97	93	91	83	74	120	102
SESVETE	1.860	408	6,4	21,9	176	232	6,6	79,7	15	63	143	127	25	35	1	21	46	49	49	37	38	45	64	58
GRAD ZAGREB	25.363	4.431	69,4	17,5	1.879	2.552	69,7	81,7	134	496	1.105	1.449	405	842	7	187	458	576	604	475	443	449	663	569
DUGO SELO	1.323	217	3,4	16,4	94	123	3,6	77,2	2	45	83	69	7	11	1	17	16	24	26	21	20	21	43	28
IVANIČ - GRAD	1.260	218	3,4	17,3	102	116	3,4	83,2	15	55	72	54	10	12	1	14	22	21	22	16	15	23	45	39
JASTREBARSKO	603	144	2,3	23,9	61	83	2,4	76,6	1	26	54	50	6	7	1	9	12	16	15	14	15	13	28	21
SAMOBOR	1.692	341	5,3	20,2	133	208	5,4	81,0	6	69	103	114	19	30	1	19	36	36	38	33	27	35	62	54
SV. IVAN ZELINA	362	105	1,6	29,0	35	70	1,4	95,5	6	19	33	37	3	7	0	7	11	13	12	13	11	8	15	15
VELIKA GORICA	1.621	381	6,0	23,5	154	227	6,0	81,9	16	56	123	134	21	31	1	22	46	47	37	43	34	33	68	50
VRBOVEC	735	196	3,1	26,7	92	104	2,6	96,1	8	51	75	50	6	6	1	15	17	16	17	10	9	18	55	38
ZAPREŠIĆ	1.457	348	5,5	23,9	139	209	5,5	80,7	13	62	117	110	24	22	1	19	29	34	33	30	25	31	78	68
ZAGREBAČKA ŽUPANIJA	9.053	1.950	30,6	21,5	810	1.140	30,3	82,6	67	383	660	618	96	126	7	122	189	207	200	180	156	182	394	313
RU ZAGREB 2017.	34.416	6.381	100,0	18,5	2.689	3.692	100,0	82,0	201	879	1.765	2.067	501	968	14	309	647	783	804	655	599	631	1.057	882
RU ZAGREB 2016.	45.305	7.785		17,2	3.421	4.364			174	1.180	2.289	2.522	570	1.070	17	333	736	977	942	805	760	793	1.479	943
Indeks 2017./2016.	76,0	82,0			78,6	84,6			115,5	74,5	77,8	82,0	87,9	90,5	82,4	92,8	87,9	80,1	85,4	81,4	78,8	79,6	71,5	93,5