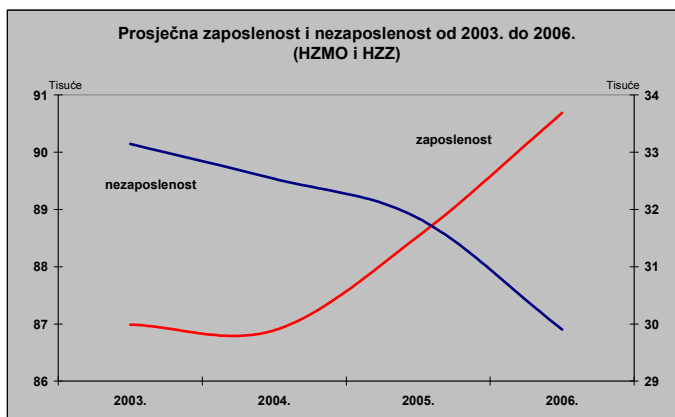


Ukratko 2006.

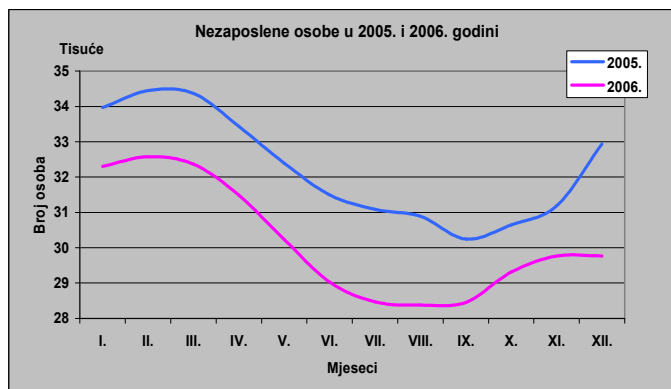
Radna snaga

- ☞ prema podacima HZMO 31. prosinca 2006. 91.115 korisnika mirovinskog osiguranja
- ☞ prema podacima HZZO 31. prosinca 2006. 99.056 aktivnih zdravstvenih osiguranika
- ☞ prema navedenim izvorima zaposlenost porasla za 2,9%, odnosno 5,1%
- ☞ u isto vrijeme nezaposlenost smanjena za 4,9% te je s 29.767 nezaposlenih osoba stopa nezaposlenosti bila 24,6%, odnosno 23,1%
- ☞ u odnosu na prethodnu godinu smanjenje stope nezaposlenosti za 1,5%, odnosno 1,8%



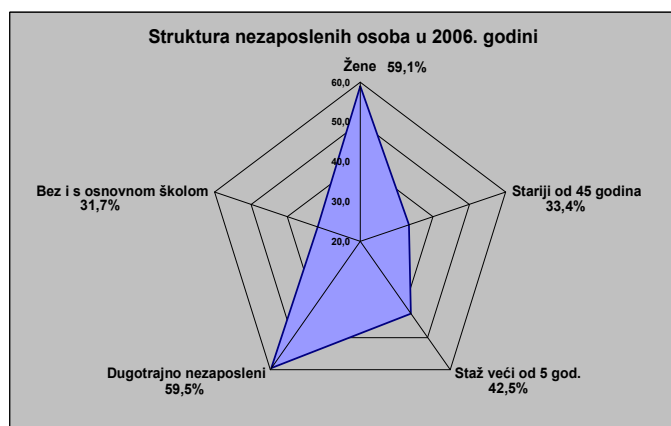
Nezaposlenost

- ☞ tijekom 2006. registrirano prosječno mjesečno 30.176 nezaposlenih osoba
- ☞ najniži prosjek nezaposlenosti od 1999. (ožujak 2002. 38.745 nezaposlenih osoba)
- ☞ smanjenje prosječne nezaposlenosti u odnosu na 2005. za 6,1% ili 1.944 osobe
- ☞ razlog smanjenja: manji priljev od odljeva s evidencije
- ☞ sezonsko obilježje nezaposlenosti:
 - najniža: kolovoz 28.373 osobe
 - najviša: veljača 32.578 osoba



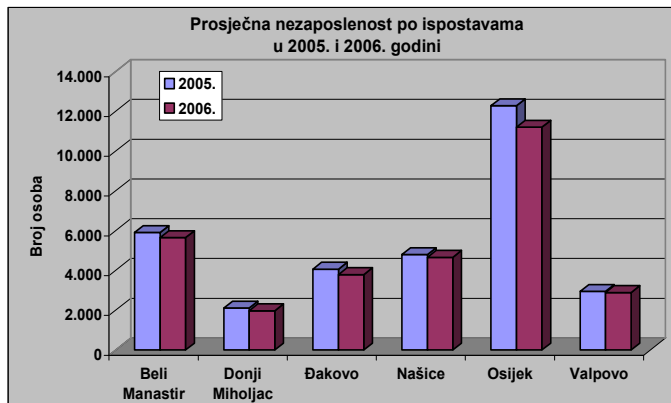
Struktura nezaposlenih

- ☞ spol: 59,1% žena
- ☞ obrazovanje: 37,7% s trogodišnjom srednjom školom, 63,7% ukupno sa srednjoškolskim obrazovanjem; 31,7% bez i sa završenom osnovnom školom
- ☞ dob: 33,4% osobe starije od 45 godina
- ☞ trajanje: prosječno 19 mjeseci; duže godinu od dana čeka na posao 59,5% nezaposlenih
- ☞ staž: bez staža 22,8%; više od 5 god. 42,5%
- ☞ 4,9% nezaposlenih je došlo zbog likvidacije i stečaja poduzeća
- ☞ evidentirano prosječno 2.400 hrvatskih branitelja ili 8,0% nezaposlenih



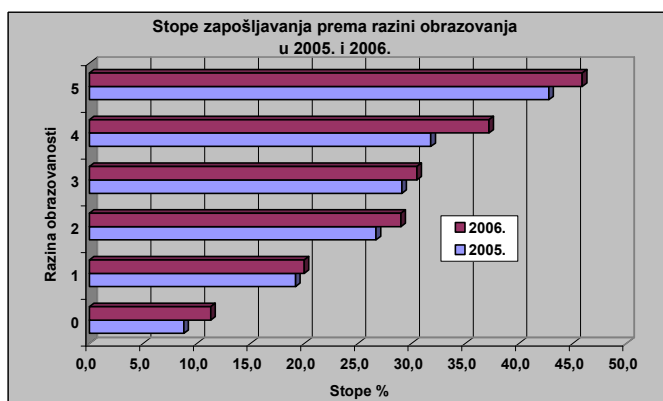
Prostorna nezaposlenost

- ☞ Osječko-baranjska županija treća po nezaposlenosti u RH (10,2%)
- ☞ Prosječna nezaposlenost smanjena u svim ispostavama: Belom Manastiru (4,5%), Donjem Miholjcu (6,4%), Đakovu (6,8%), Našicama (3,0%), Osijeku (8,8%) i Valpovu (1,6%)
- ☞ žene dominiraju u Valpovu (64,8%), kao i osobe do 45 godina (73,8%)
- ☞ stručni radnici najbrojniji u Đakovu (72,5%) i Osijeku (74,0%)
- ☞ najveći udio nezaposlenih koji čekaju na zaposlenje kraće od jedne godine u Valpovu (45,2%)



Zapošljavanje

- ☞ s evidencije zaposlena 14.441 osoba, 4,1% ili 573 osobe više nego u 2005.
- ☞ struktura zapošljavanja:
 - 49,1% žene
 - 72,6% sa srednjoškolskim obrazovanjem
 - 85,8% na određeno vrijeme
 - 21,5% u prerađivačkoj industriji, 19,0% u trgovini, 13,2% u građevinarstvu
- ☞ stopa zapošljavanja 27,2%:
 - svaki četvrti nezaposleni se zaposlio
 - viša razina obrazovanosti veća stopa zapošljavanja: sa završenim fakultetom 45,9%
 - stope veće od prosječne stope: u Osijeku (30,5%), Valpovu (27,7%) i Donjem Miholjcu (27,5%)



0 - Bez škole i nezavršena osnovna škola; 1 - Osnovna škola;
 2 - SŠ za zanimanja u trajanju do 3 god. i škola za KV i VKV radnike;
 3 - SŠ za zanimanja u trajanju od 4 i više godina, gimnazija;
 4 - Viša škola, I. stupanj fakulteta i stručni studij;
 5 - Fakulteti, akademije, magisterij, doktorat

Godišnji plan poticanja zapošljavanja 2006.

- ☞ od ožujka do prosinca 2006. zaprimljena 424 zahtjeva i potpisana 303 ugovora za sufinansiranje zapošljavanja i obrazovanja 483 radnika:
- Mjera 1. Mlade osobe bez iskustva: 67
- Mjera 2. Dugotrajno nezaposlene osobe: 158
- Mjera 3. Starije osobe: 62
- Mjera 4. Posebne skupine nezaposlenih: 31
- Mjera 5.2. Obraz. za nepoznatog poslodavca: 73 i
- Mjera 6. Javni radovi: 92 osobe.
- ☞ „Desetljeće za uključivanje Roma 2005-2015“
- Mjera J. Javni radovi: 74 i
- Mjera Subvencioniranje zapošljavanja u trajanju od 24 mjeseca: 1 osoba.

