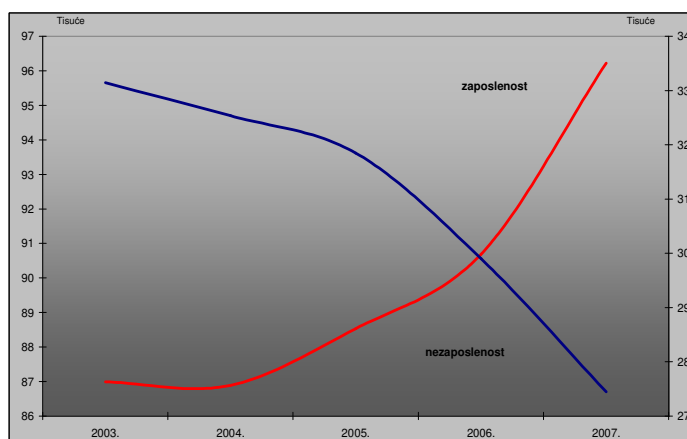




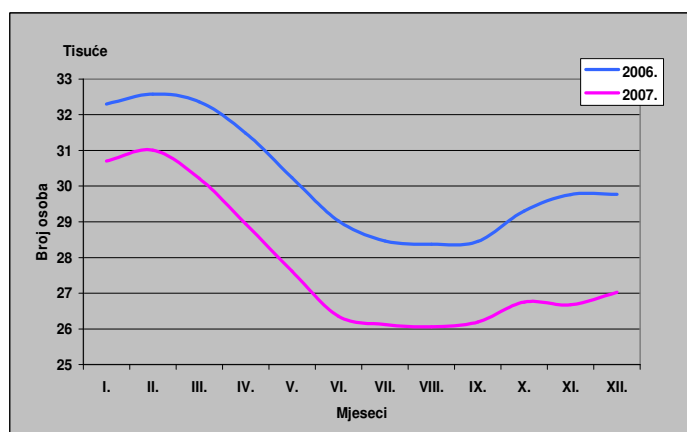
Radna snaga

- ✘ prema podacima HZMO 31. prosinca 2007. 96.246 korisnika mirovinskog osiguranja
- ✘ prema podacima HZZO 31. prosinca 2007. 100.793 aktivna zdravstvena osiguranika
- ✘ prema navedenim izvorima zaposlenost porasla za 5,6%, odnosno 1,8%
- ✘ u isto vrijeme nezaposlenost smanjena za 9,2% te s 27.025 nezaposlenih osoba stopa nezaposlenosti bila je 21,9%, odnosno 21,1%
- ✘ u odnosu na prethodnu godinu smanjenje stope nezaposlenosti za 2,7 postotnih bodova, odnosno 2,0 postotna boda



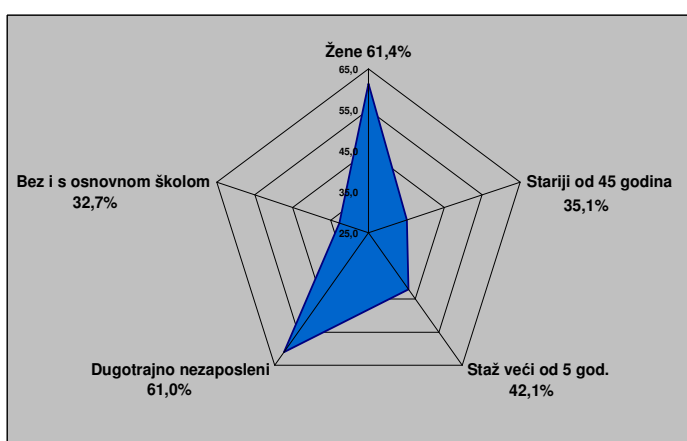
Nezaposlenost

- ✘ tijekom 2007. registrirano prosječno mjesečno 27.806 nezaposlenih osoba
- ✘ najniži prosjek nezaposlenosti od 1998. (ožujak 2002. 38.745 nezaposlenih osoba)
- ✘ smanjenje prosječne nezaposlenosti u odnosu na 2006. za 7,9% ili 2.370 osoba
- ✘ razlog smanjenja: veći broj izlazaka od ulazaka u evidenciju
- ✘ sezonsko obilježje nezaposlenosti:
 - najniža: kolovoz 26.061 osoba
 - najviša: veljača 31.007 osoba



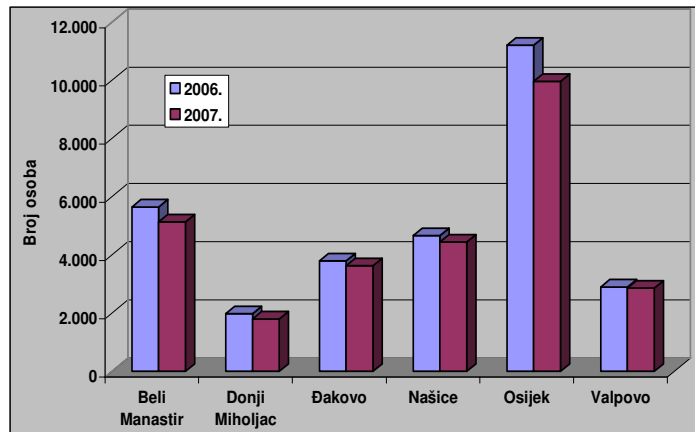
Struktura nezaposlenih

- ✘ spol: 61,4% žena
- ✘ razina obrazovanja: 35,7% s trogodišnjom srednjom školom, a 62,5% ukupno srednjoškolsko obrazovanje; 32,7% bez i sa završenom osnovnom školom
- ✘ dob: 35,1% osoba starije od 45 godina
- ✘ trajanje: prosječno 20 mjeseci, duže od godinu dana čeka na posao 61,0% nezaposlenih
- ✘ staž: bez staža 21,9%, više od 5 godina 42,1%
- ✘ evidentiran prosječno 2.141 hrvatski branitelj ili 8,0% nezaposlenih, smanjenje za 10,8% ili 259 branitelja



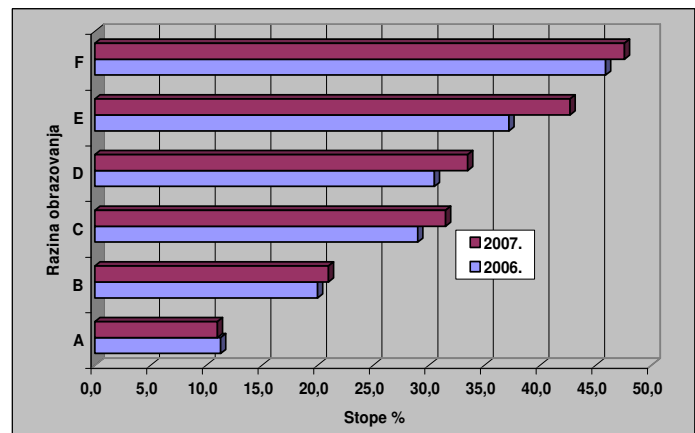
Prostorna nezaposlenost

- ✘ Osječko-baranjska županija treća po nezaposlenosti u RH (10,6%)
- ✘ Prosječna nezaposlenost smanjena u svim ispostavama: Beli Manastir (9,1%), Donji Miholjac (9,3%), Đakovo (4,4%), Našice (4,7%), Osijek (11,1%) i Valpovo (1,3%)
- ✘ žene dominiraju u Valpovu (65,7%), kao i osobe do 45 godina (71,5%)
- ✘ stručni radnici najbrojniji u Osijeku (73,4%) i Đakovu (67,9%)
- ✘ najveći udio nezaposlenih koji čekaju na zaposlenje kraće od jedne godine u Valpovu (44,1%)



Zapošljavanje

- ✘ s evidencije zaposlene 14.582 osobe, 1,0% ili 161 osoba više nego u 2006.
- ✘ struktura zapošljavanja:
 - 52,7% žene
 - 72,6% srednjoškolskog obrazovanja
 - 81,9% na određeno vrijeme
 - 21,3% u prerađivačkoj industriji, 20,7% u trgovini, 13,2% u hotelima i restoranima
- ✘ stopa zapošljavanja 29,3%:
 - viša razina obrazovanja znači veću stopu zapošljavanja: sa završenim fakultetom 47,6%
 - više stope zapošljavanja od prosječne zabilježene u Osijeku (33,5%) i Donjem Miholjcu (33,0%)



A Bez škole i nezavršena osnovna škola
 B Osnovna škola
 C SŠ za zanimanja u trajanju do 3 god. i škola za KV i VKV radnike
 D SŠ za zanimanja u trajanju od 4 i više godina, gimnazija
 E Viša škola, I. stupanj fakulteta i stručni studij
 F Fakulteti, akademije, magisterij, doktorat

Godišnji plan poticanja zapošljavanja 2007.

- ✘ od ožujka do prosinca 2007. zaprimljeno 560 zahtjeva i potpisan 401 ugovor za sufinanciranje zapošljavanja i obrazovanja 841 radnika:
- Mjera 1. Mlade osobe bez iskustva: 54
- Mjera 2. Dugotrajno nezaposlene osobe: 186
- Mjera 3. Starije osobe: 82
- Mjera 4. Posebne skupine nezaposlenih: 33
- Mjera 5. Obraz. za poznatog poslodavca: 140
- Mjera 6. Obraz. za nepoznatog poslodavca: 275
- Mjera 7. Javni radovi: 71 osoba
- ✘ „Desetljeće za uključivanje Roma 2005-2015“
 Javni radovi: 93
- Zapošljavanje u trajanju od 24 mjeseca: 9
- Obrazovanje za nepoznatog poslodavca: 1 osoba

