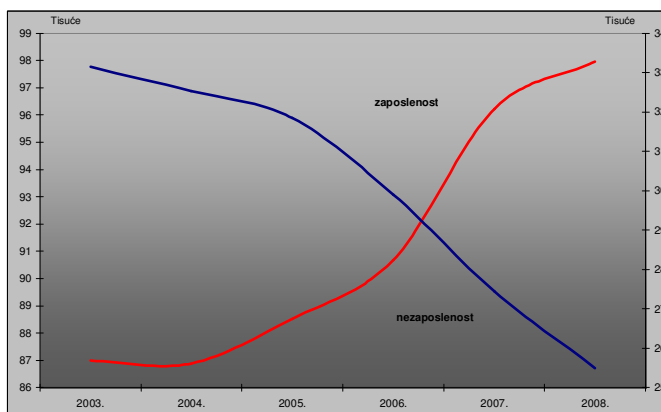




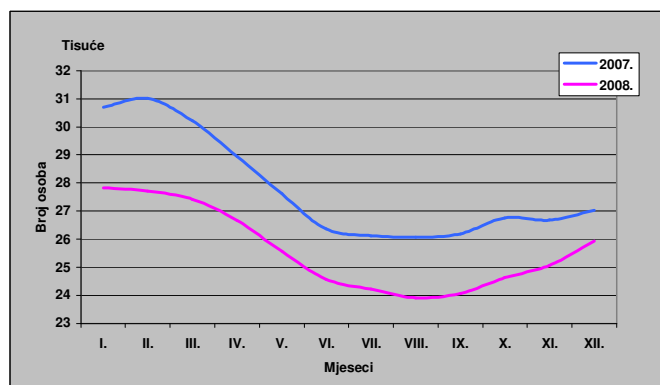
## Radna snaga

- ❑ prema podacima HZMO 31. prosinca 2008. 97.782 korisnika mirovinskog osiguranja
- ❑ prema podacima HZZO tijekom 2008. 103.782 aktivna zdravstvena osiguranika
- ❑ prema navedenim izvorima zaposlenost porasla za 1,6%, odnosno 2,7%
- ❑ u isto vrijeme nezaposlenost smanjena za 4,0% te je s 25.942 nezaposlene osobe stopa nezaposlenosti bila 21,0% (s korisnicima mirovinskog osiguranja)
- ❑ u odnosu na prethodnu godinu smanjenje stope nezaposlenosti za 1,0%



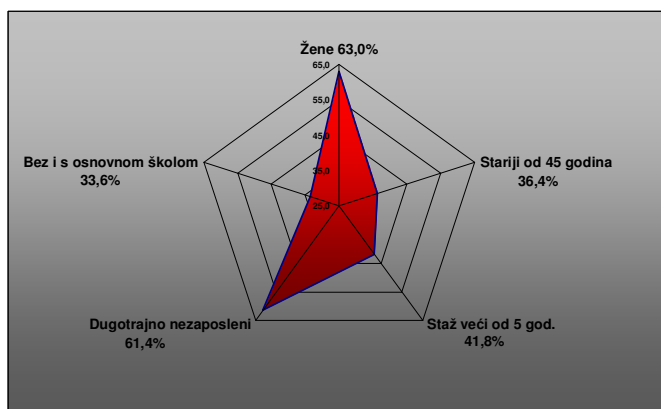
## Nezaposlenost

- ❑ tijekom 2008. registrirano Ø mjesečno
- ❑ 25.633 nezaposlene osobe
- ❑ najniži prosjek nezaposlenosti od 1997. (ožujak 2002. 38.745 nezaposlenih osoba)
- ❑ smanjenje Ø nezaposlenosti u odnosu na 2007. za 7,8% ili 2.173 osobe
- ❑ razlog smanjenja: veći broj izlazaka od ulazaka u evidenciju
- ❑ sezonsko obilježje nezaposlenosti:
  - najniža: kolovoz 23.911 osoba
  - najviša: siječanj 27.832 osobe



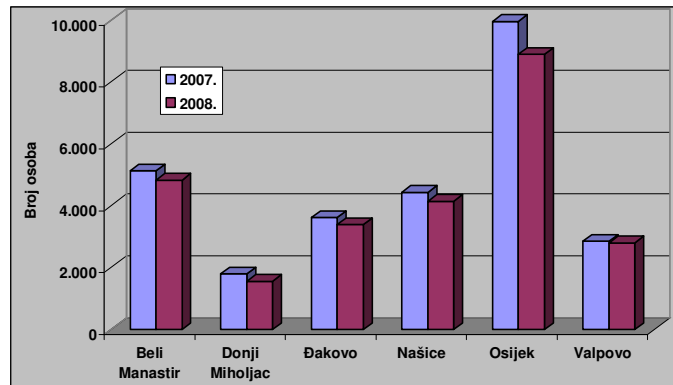
## Struktura nezaposlenih

- ❑ spol: 63,0% žena
- ❑ razina obrazovanja: 34,3% s trogodišnjom srednjom školom, 61,3% ukupno srednjoškolsko obrazovanje, 33,6% bez i sa završenom osnovnom školom
- ❑ dob: 36,4% osoba starije od 45 godina
- ❑ trajanje: Ø 18 mjeseci, duže od godinu dana čeka na posao 61,4% nezaposlenih
- ❑ staž: bez staža 21,1%, više od 5 godina 41,8%
- ❑ evidentirano Ø 1.875 hrvatskih branitelja ili 7,3% nezaposlenih, smanjenje za 12,4% ili 266 branitelja



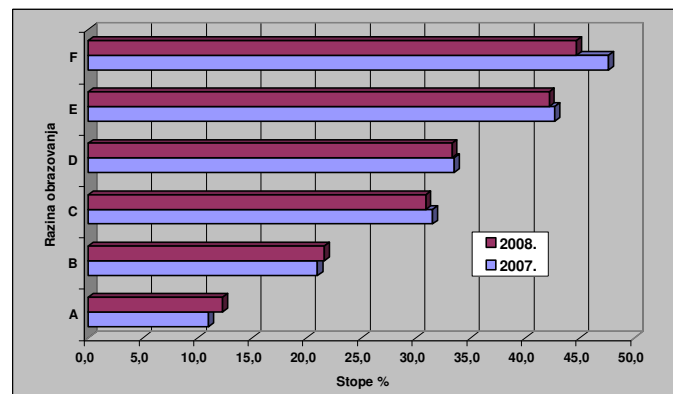
## Prostorna nezaposlenost

- ❑ Osječko-baranjska županija treća po nezaposlenosti u RH (10,8%)
- ❑ Ø nezaposlenost smanjena u svi ispostavama Belom Manastiru (6,0%), Donjem Miholjcu (12,8%), Đakovu (6,5%), Našicama (6,5%), Osijeku (10,6%) i Valpovu (1,9%)
- ❑ žene dominiraju u Valpovu (66,5%), osobe starije od 45 godina u Belom Manastiru (71,5%), kao osobe bez i sa završenom osnovnom školom (45,0%)
- ❑ najveći udio nezaposlenih koji čekaju na zaposlenje duže od jedne godine u Našicama (62,7%)



## Zapošljavanje

- ❑ s evidencije zaposleno 13.655 osoba, 6,4% ili 927 osoba manje nego u 2007.
- ❑ struktura zapošljavanja:
  - 54,6% žene
  - 70,6% srednjoškolskog obrazovanja
  - 83,0% na određeno vrijeme
  - 21,2% u prerađivačkoj industriji, 18,4% u trgovini, 13,9% u hotelima i restoranima
- ❑ stopa zapošljavanja 29,0%:
  - viša razina obrazovanja veća stopa zapošljavanja: sa završenim fakultetom 44,7%
  - stope veće od Ø stope u Osijeku (33,0%) i Donjem Miholjcu (32,1%)



A Bez škole i nezavršena osnovna škola  
 B Osnovna škola  
 C SŠ za zanimanja u trajanju do 3 god. i škola za KV i VKV radnike  
 D SŠ za zanimanja u trajanju od 4 i više godina, gimnazija  
 E Viša škola, I. stupanj fakulteta i stručni studij  
 F Fakulteti, akademije, magisterij, doktorat

## Godišnji plan poticanja zapošljavanja 2008.

- ❑ od ožujka do prosinca 2008. zaprimljena 464 zahtjeva i potpisano 340 ugovora za sufinanciranje zapošljavanja i obrazovanja 750 radnika (295 žena):

Mjera 1. Mlade osobe bez iskustva: 43  
 Mjera 2. Dugotrajno nezaposlene osobe: 154  
 Mjera 3. Starije osobe: 65  
 Mjera 4. Posebne skupine nezaposlenih: 25  
 Mjera 5. Obraz. za poznatog poslodavca: 159  
 Mjera 6. Obraz. za nepoznatog poslodavca: 211  
 Mjera 7. Javni radovi: 89  
 Mjera 8. Javni radovi - pojedinačni projekti: 4

- ❑ „Desetljeće za uključivanje Roma 2005-2015“ - 107 osoba:

Javni radovi - 97  
 Zapošljavanje u trajanju od 24 mjeseca: 12  
 Obraz. za nepoznatog poslodavca: 1 osoba

