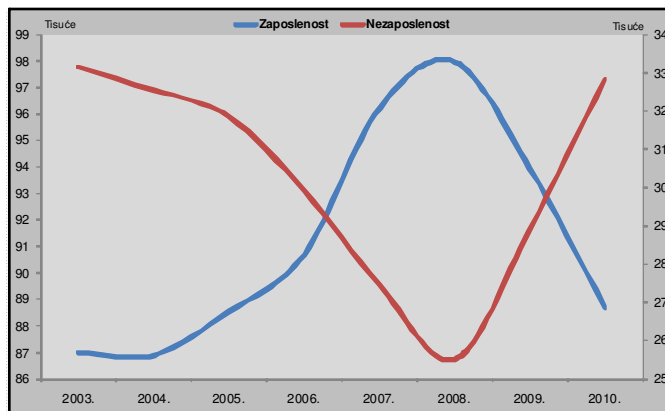




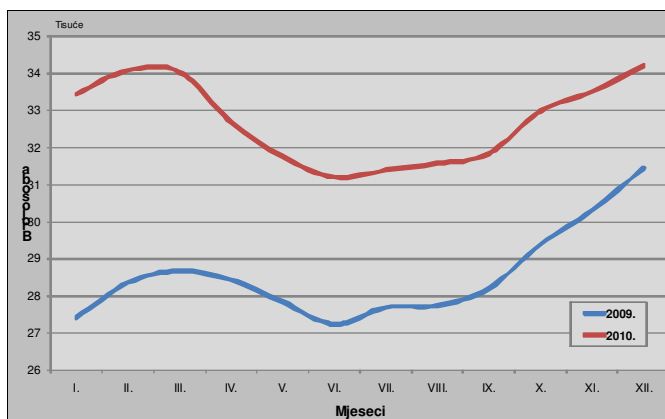
## Radna snaga

- prema podacima HZMO 31. prosinca 2010. 87.721 korisnik mirovinskog osiguranja
- prema navedenim izvorima zaposlenost smanjena za 3,2%
- u isto vrijeme nezaposlenost povećana za 8,8% te je s 34.211 nezaposlenih osoba stopa nezaposlenosti bila 28,1%
- u odnosu na prethodnu godinu povećanje stope nezaposlenosti za 2,4%



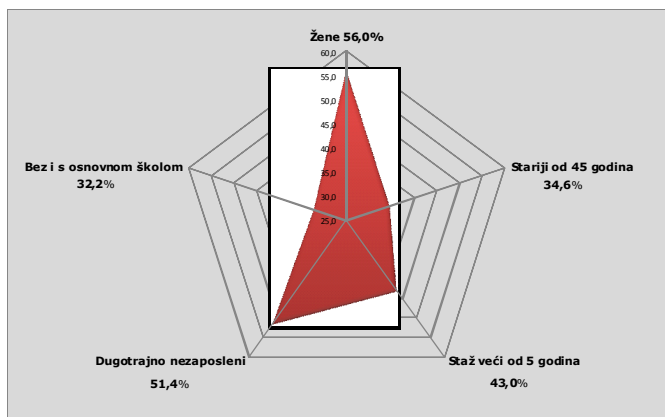
## Nezaposlenost

- tijekom 2010. registrirane Ø mjesečno 32.723 nezaposlene osobe
- povećanje Ø nezaposlenosti u odnosu na 2009. za 14,6% ili 4.162 osobe
- razlog povećanja: veći broj ulazaka od izlazaka iz evidencije
- sezonsko obilježje nezaposlenosti:
  - najniža: lipanj 31.205 osoba
  - najviša: prosinac 34.211 osoba



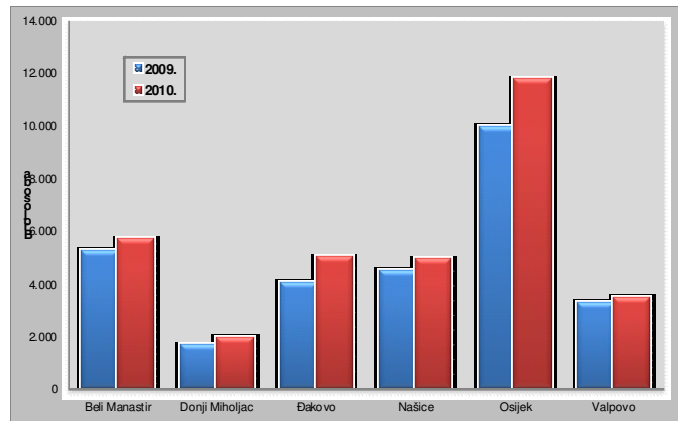
## Struktura nezaposlenih

- spol: 56,0% žena, 44,0% muškaraca
- razina obrazovanja: 32,3% s trogodišnjom srednjom školom, 61,4% ukupno srednjoškolsko obrazovanje, 32,2% bez i sa završenom osnovnom školom
- dob: 34,6% osoba starije od 45 godina
- trajanje: Ø 13 mjeseci, duže od godinu dana čeka na posao 51,4% nezaposlenih
- staž: bez staža 18,3%, više od 5 godina 43,0%
- evidentirana Ø 2.544 hrvatska branitelja ili 7,8% nezaposlenih, povećanje za 22,8% ili 472 branitelja



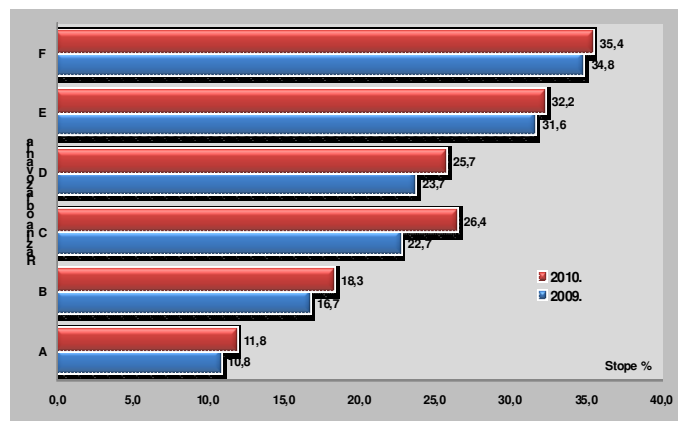
## Prostorna nezaposlenost

- Osječko-baranjska županija treća po nezaposlenosti u RH (10,7%)
- Ø nezaposlenost povećana u svim ispostavama Belom Manastiru (8,8%), Donjem Miholjcu (17,2%), Đakovu (27,7%), Našicama (9,0%), Osijeku (18,1%) i Valpovu (6,9%)
- žene dominiraju u Našicama (58,1%), osobe starije od 50 godina u Belom Manastiru (27,4%), kao osobe bez i sa završenom osnovnom školom (41,4%)
- najveći udio nezaposlenih koji čekaju na zaposlenje duže od jedne godine u Našicama (60,1%)



## Zapošljavanje

- s evidencije zaposleno 13.810 osoba, 24,7% ili 2.739 osoba više nego u 2009.
- struktura zapošljavanja:
  - 50,5% žene
  - 69,3% srednjoškolskog obrazovanja
  - 88,1% na određeno vrijeme
  - 20,4% u prerađivačkoj industriji, 15,7% u hotelima i restoranima, 14,52% u trgovini
- stopa zapošljavanja 24,1%:
  - viša razina obrazovanja veća stopa zapošljavanja: sa završenim fakultetom 35,4%
  - stope veće od ukupne stope u Donjem Miholjcu (24,9%), Osijeku (25,5%) i Valpovu (24,3%)



A Bez škole i nezavršena osnovna škola  
 B Osnovna škola  
 C SŠ za zanimanja u trajanju do 3 god. i škola za KV i VKV radnike  
 D SŠ za zanimanja u trajanju od 4 i više godina, gimnazija  
 E Viša škola, I. stupanj fakulteta i stručni studij  
 F Fakulteti, akademije, magisterij, doktorat

## Nacionalni plan poticanja zapošljavanja za 2009. i 2010. godinu

- 1.492 osobe zaposlene ili obrazovane:
- Sufinanciranje zapošljavanja: 262
- Sufinanciranje samozapošljavanja: 47
- Obrazovanje za poznatog poslodavca: 15
- Financiranje obrazovanja: 469
- Javni radovi: 662
- Stručno osposobljavanje za rad bez zasnivanja radnog odnosa: 37
- Desetljeće za uključivanje Roma 2005-2015“:
- Javni radovi: 116
- Sufinanciranje obrazovanja: 1

| Naziv obrazovnog programa           | Broj osoba | Naziv obrazovnog programa       | Broj osoba |
|-------------------------------------|------------|---------------------------------|------------|
| sobarice                            | 32         | vinogradari, v očari            | 15         |
| pomoćni konobari                    | 30         | rukovatelji viličarem           | 14         |
| pomoćni kuhari                      | 30         | pomoćni armirači                | 13         |
| Aut oCad operat ori                 | 29         | pomoćni keramičari              | 13         |
| zaštitari                           | 27         | pomoćni zidari                  | 11         |
| njegovatelj/njegovateljice          | 25         | sistemski mrežni administratori | 11         |
| medicinski maseri                   | 25         | pomoćni bravari                 | 10         |
| elektrozavarivači                   | 20         | limari                          | 10         |
| serviseri osobnih računala          | 18         | elektromonteri                  | 10         |
| slastičari                          | 16         | turistički vodiči               | 10         |
| monteri s uhe gradnje               | 15         | izolateri                       | 7          |
| rukovatelji građevinskim strojevima | 15         | vozači motornih vozila          | 6          |
| pomoćni sobalikari                  | 15         | menadžeri prodaje               | 5          |
| programeri na internetu             | 15         | vozači D kategorije             | 4          |
| pekari bureka i pize                | 15         | pomoćni tesari                  | 3          |
|                                     |            | <b>Ukupno</b>                   | <b>469</b> |