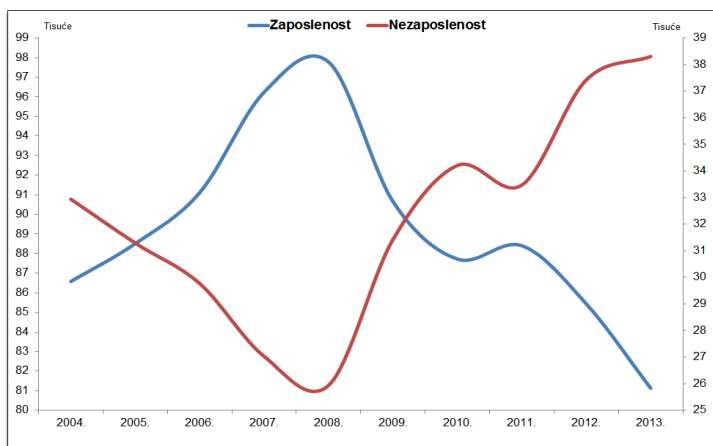


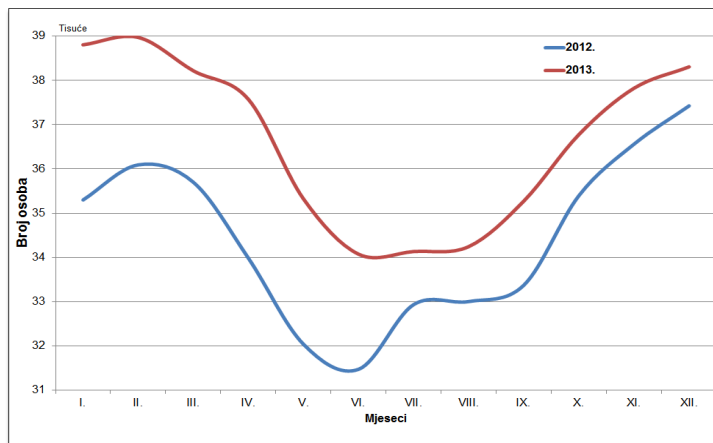
Radna snaga

- ✘ prema podacima HZMO 31. prosinca 2013. 81.131 korisnik mirovinskog osiguranja
- ✘ prema navedenim izvorima zaposlenost smanjena za 5,0% ili 4.307 osoba
- ✘ u isto vrijeme nezaposlenost povećana za 2,4% te je s 38.309 nezaposlenih osoba procijenjena stopa nezaposlenosti bila 32,1%
- ✘ u odnosu na prethodnu godinu procijenjena stopa nezaposlenosti povećana za 1,6%
- ✘ najviše zaposlenih (podaci HZZO) u prerađivačkoj industriji (16,0%), trgovini (16,0%), obrazovanju (10,7%), javnoj upravi (10,3%)



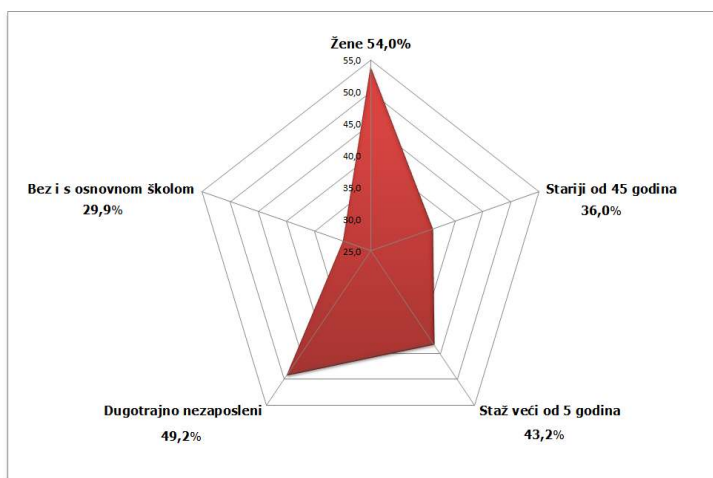
Nezaposlenost

- ✘ tijekom 2013. registrirano Ø mjesečno 36.627 nezaposlenih osoba
- ✘ povećanje Ø nezaposlenosti u odnosu na 2012. za 6,4% ili 2.189 osoba
- ✘ razlog rasta: veći broj ulazaka (31.409 osoba) od izlazaka iz evidencije (30.526 osoba)
- ✘ sezonsko obilježje nezaposlenosti:
 - najniža: lipanj 34.072 osobe
 - najviša: veljača 38.975 osoba



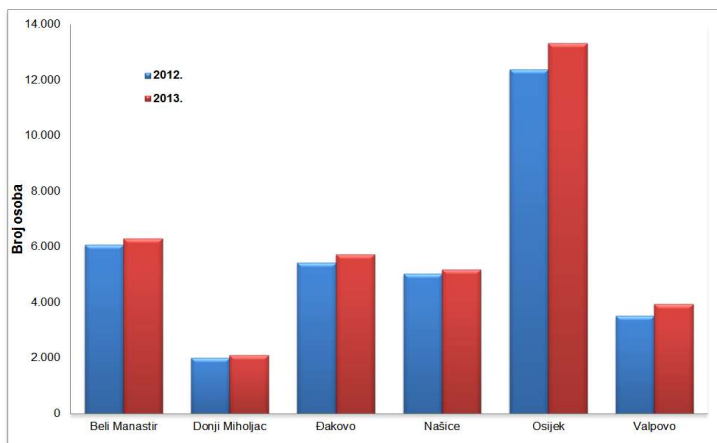
Struktura nezaposlenih

- ✘ spol: 54,0% žena, 46,0% muškaraca
- ✘ razina obrazovanja: 31,7% s trogodišnjom srednjom školom, 61,9% ukupno srednjoškolsko obrazovanje, 29,9% bez i sa završenom osnovnom školom
- ✘ dob: 36,0% osoba starije od 45 godina
- ✘ trajanje: Ø 12 mjeseci, duže od godinu dana čeka na posao 49,2% nezaposlenih
- ✘ staž: bez staža 18,6%, više od 5 godina staža 43,2%
- ✘ krajem 2013. evidentirane 724 osobe s invaliditetom ili 1,9% od ukupno nezaposlenih
- ✘ evidentirano Ø 3.048 hrvatskih branitelja ili 8,3% nezaposlenih, povećanje za 11,0% ili 302 branitelja



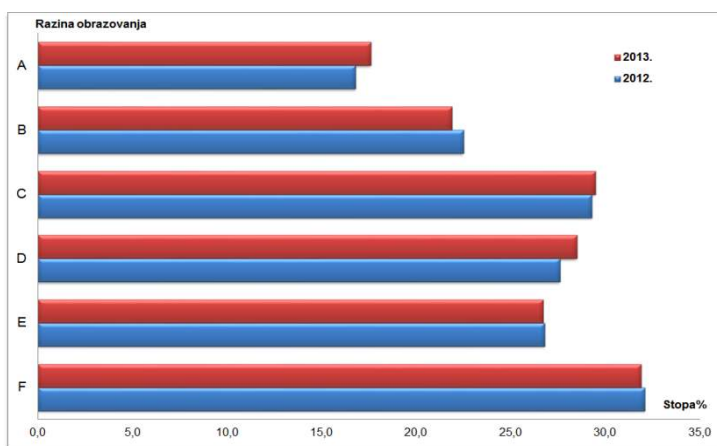
Prostorna nezaposlenost

- ✘ Osječko-baranjska županija treća po nezaposlenosti u RH (10,5%)
- ✘ Ø nezaposlenost povećana u svim ispostavama, Belom Manastiru za 3,8%, Donjem Miholjcu za 5,7%, Đakovu za 5,5%, Našicama za 3,0%, Osijeku za 7,8% i Valpovu za 12,3%
- ✘ žene dominiraju u Našicama (56,8%), osobe starije od 45 godina u Belom Manastiru (41,0%), kao i osobe bez i sa završenom osnovnom školom (42,2%)
- ✘ najveći udio nezaposlenih koji čekaju na zaposlenje duže od jedne godine je u Našicama (50,9%)



Zapošljavanje

- ✘ s evidencije zaposleno temeljem radnog odnosa 18.546 osoba, 9,0% ili 1.530 osoba više nego u 2012.
- ✘ struktura zapošljavanja:
 - 50,1% žene
 - 66,1% srednjoškolskog obrazovanja
 - 93,9% na određeno vrijeme
 - 15,5% u hotelima i restoranima, 14,9% u prerađivačkoj industriji, 11,8% u trgovini
- ✘ stopa zapošljavanja 26,9%:
 - povećanje za 0,4%
 - viša razina obrazovanja veća stopa zapošljavanja: sa završenim fakultetom 31,9%
 - stope veće od ukupne stope u Donjem Miholjcu (30,1%) i Belom Manastiru (27,8%)



A Bez škole i nezavršena osnovna škola
 B Osnovna škola
 C SŠ za zanimanja u trajanju do 3 god. i škola za KV i VKV radnike
 D SŠ za zanimanja u trajanju od 4 i više godina, gimnazija
 E Prvi stupanj fakulteta, stručni studij i viša škola
 F Fakulteti, akademije, magisterij, doktorat

Nacionalni plan poticanja zapošljavanja za 2011. i 2012. godinu (produžena primjena u 2013. godini)

- ✘ 5.422 osobe zaposlene ili obrazovane:
 - sufinanciranje zapošljavanja: 570 osoba
 - sufinanciranje samozapošljavanja: 653 osobe
 - obrazovanje nezaposlenih: 25 osoba
 - javni radovi: 2.924 osobe
 - stručno osposobljavanje za rad bez zasnivanja radnog odnosa: 1.218 osoba
 - obrazovanje po projektima: 32 osobe
- ✘ „Desetljeće za uključivanje Roma 2005-2015“:
 - javni radovi: 351 osoba
 - sufinanciranje zapošljavanja i samozapošljavanja: 1 osoba

