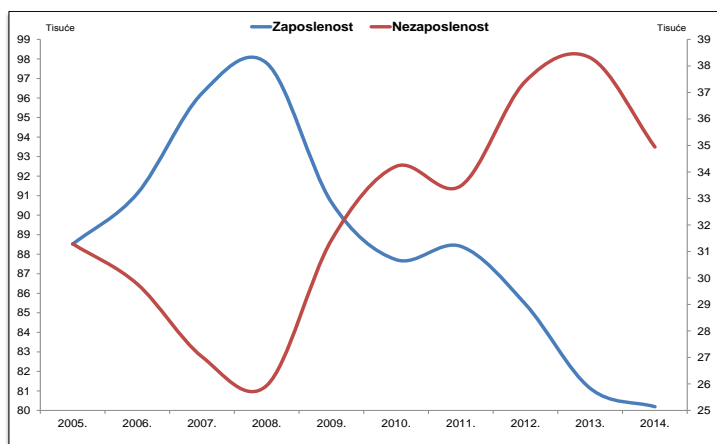


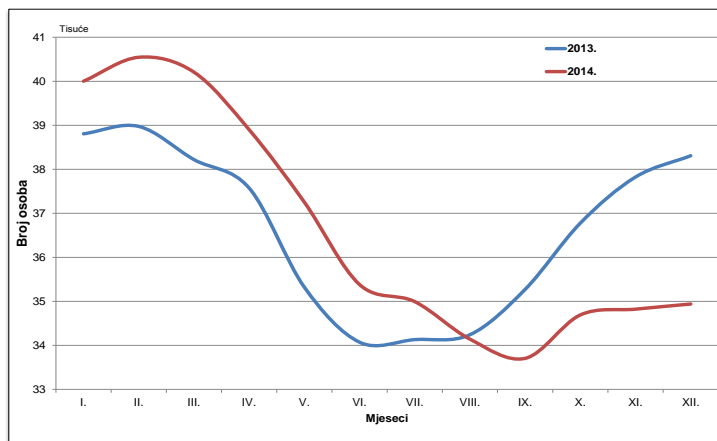
Radna snaga

- ✘ prema podacima HZMO 31. prosinca 2014. 80.190 korisnika mirovinskog osiguranja
- ✘ prema navedenim izvorima zaposlenost smanjena za 1,2% ili 941 osobu
- ✘ u isto vrijeme nezaposlenost smanjena za 8,8% te je s 34.940 nezaposlenih osoba procijenjena stopa nezaposlenosti bila 30,3%
- ✘ u odnosu na prethodnu godinu procijenjena stopa nezaposlenosti smanjena za 1,8 postotnih bodova
- ✘ najviše zaposlenih (podaci HZZO) u prerađivačkoj industriji (16,0%), trgovini (16,0%), obrazovanju (10,8%)



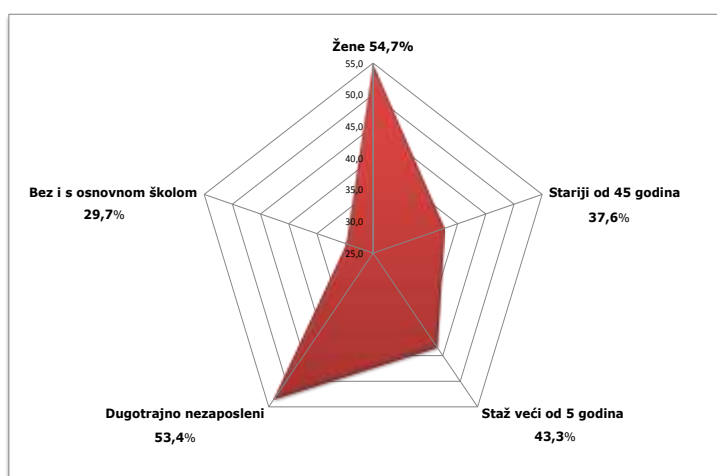
Nezaposlenost

- ✘ tijekom 2014. registrirane Ø mjesečno 36.632 nezaposlene osobe
- ✘ povećanje Ø nezaposlenosti u odnosu na 2013. za pet osoba
- ✘ razlog zaustavljanja rasta: veći broj izlazaka (30.944 osobe) od ulazaka u evidenciju (27.575 osoba)
- ✘ sezonsko obilježje nezaposlenosti:
 - najniža: rujan 33.705 osoba
 - najviša: veljača 40.546 osoba



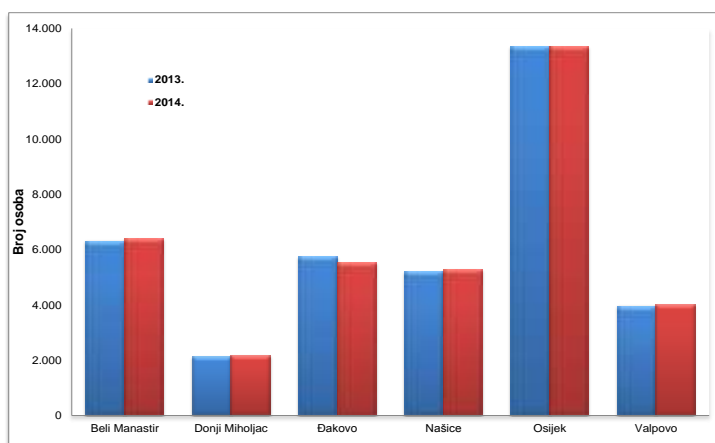
Struktura nezaposlenih

- ✘ spol: 54,7% žena, 45,3% muškaraca
- ✘ razina obrazovanja: 31,1% s trogodišnjom srednjom školom, 61,4% ukupno srednjoškolsko obrazovanje, 29,7% bez i sa završenom osnovnom školom
- ✘ dob: 37,6% osoba starije od 45 godina
- ✘ trajanje: Ø 15 mjeseci, duže od godinu dana čeka na posao 53,4% nezaposlenih
- ✘ staž: bez staža 19,0%, više od 5 godina staža 43,3%
- ✘ krajem 2014. evidentirane 674 osobe s invaliditetom ili 1,9% od ukupno nezaposlenih
- ✘ evidentirano Ø 3.235 hrvatskih branitelja ili 8,8% nezaposlenih, povećanje za 6,1% ili 187 branitelja



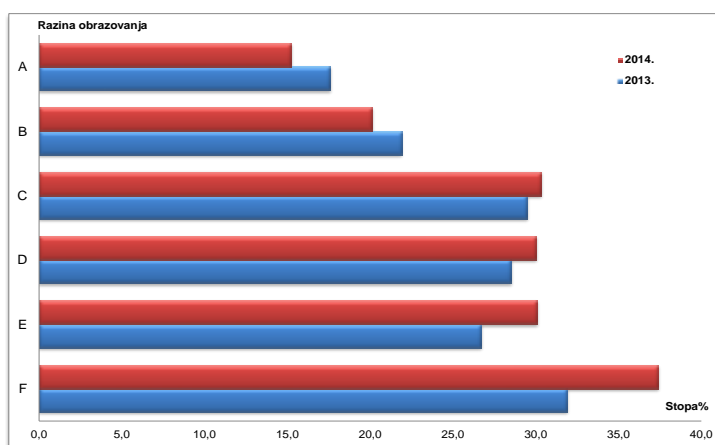
Prostorna nezaposlenost

- ✘ Osječko-baranjska županija treća po nezaposlenosti u RH (11,0%)
- ✘ Ø nezaposlenost povećana u Belom Manastiru za 1,3%, Donjem Miholjcu za 1,4%, Našicama za 1,5% i Valpovu za 1,1%, a smanjena u Đakovu za 3,6% i Osijeku za 0,2%
- ✘ žene dominiraju u Našicama (58,7%), osobe starije od 45 godina u Belom Manastiru (44,2%), kao i osobe bez i sa završenom osnovnom školom (41,5%)
- ✘ najveći udio nezaposlenih koji čekaju na zaposlenje duže od jedne godine je u Našicama (65,0%)



Zapošljavanje

- ✘ s evidencije zaposlene temeljem radnog odnosa 18.284 osobe, 1,4% ili 262 osobe manje nego u 2013.
- ✘ struktura zapošljavanja:
 - 49,0% žene
 - 66,7% srednjoškolskog obrazovanja
 - 94,6% na određeno vrijeme
 - 18,8% u hotelima i restoranima, 17,6% u prerađivačkoj industriji, 12,8% u trgovini
- ✘ stopa zapošljavanja 27,8%:
 - povećanje za 0,9 postotnih bodova
 - viša razina obrazovanja veća stopa zapošljavanja: sa završenim fakultetom 37,6%
 - stope veće od ukupne stope u Donjem Miholjcu (29,6%), Valpovu (29,3%), Osijeku (28,5%) i Belom Manastiru (28,4%)



A Bez škole i nezavršena osnovna škola
 B Osnovna škola
 C SŠ za zanimanja u trajanju do 3 god. i škola za KV i VKV radnike
 D SŠ za zanimanja u trajanju od 4 i više godina, gimnazija
 E Prvi stupanj fakulteta, stručni studij i viša škola
 F Fakulteti, akademije, magisterij, doktorat

Mjere aktivne politike zapošljavanja

- ✘ 2.305 osoba zaposleno ili obrazovano:
 - potpore za zapošljavanje: 359 osoba
 - potpore za samozapošljavanje: 331 osoba
 - obrazovanje nezaposlenih: 75 osoba
 - stručno osposobljavanje za rad bez zasnivanja radnog odnosa: 969 osoba
 - javni radovi: 133 osobe
 - potpore za očuvanje radnih mjesta: 10 osoba
- ✘ „Desetljeće za uključivanje Roma 2005-2015“:
 - javni radovi: 427 osoba
 - sufinanciranje zapošljavanja i samozapošljavanja: 1 osoba

