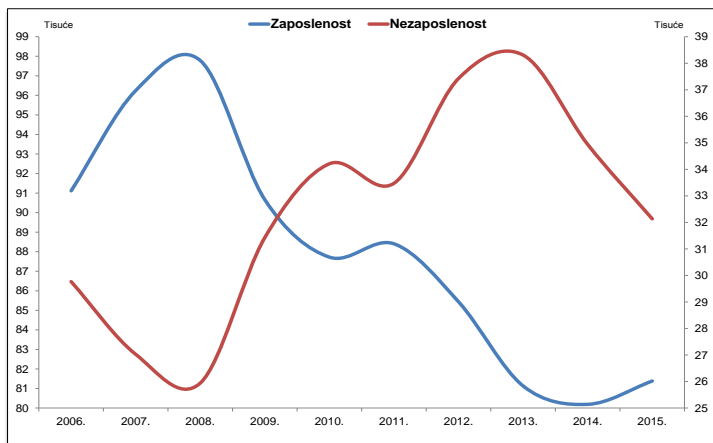


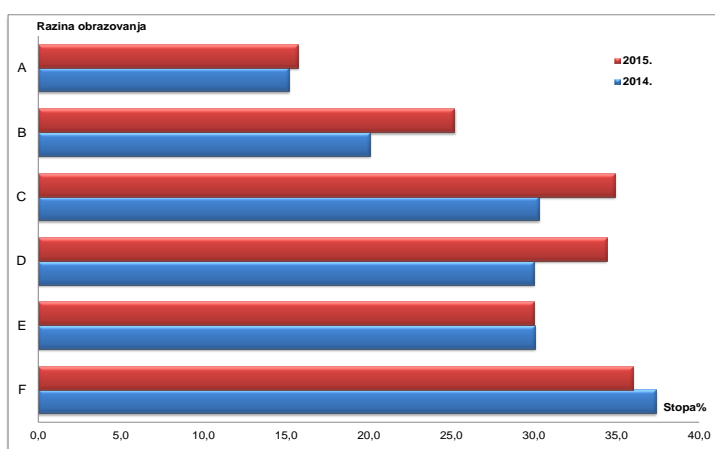
## Radna snaga

- ✘ prema podacima HZMO 31. prosinca 2015. 81.382 korisnika mirovinskog osiguranja
- ✘ prema navedenim izvorima zaposlenost povećana za 1,5% ili 1.192 osobe
- ✘ u isto vrijeme nezaposlenost smanjena za 8,0% te je s 32.133 nezaposlene osobe procijenjena stopa nezaposlenosti bila 28,3%
- ✘ u odnosu na prethodnu godinu procijenjena stopa nezaposlenosti smanjena za 2,0 postotna boda
- ✘ najviše zaposlenih (podaci HZZO) u trgovini (16,1%), prerađivačkoj industriji (15,5%), obrazovanju (10,9%)



## Zapošljavanje

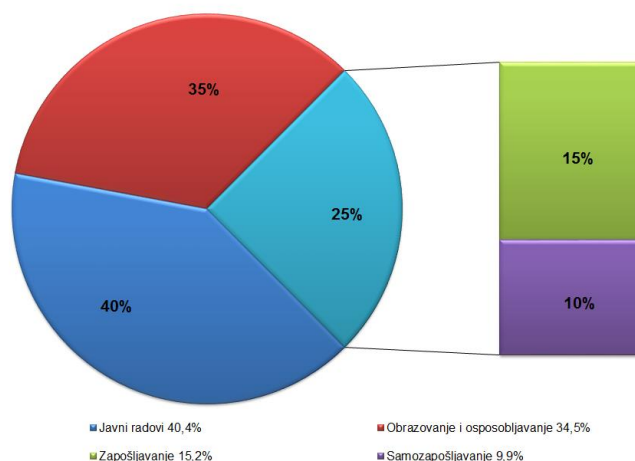
- ✘ s evidencije zaposleno temeljem radnog odnosa 20.039 osoba, 9,6% ili 1.755 osoba više nego u 2014.
- ✘ struktura zapošljavanja:
  - 49,2% žene
  - 67,2% srednjoškolskog obrazovanja
  - 91,7% na određeno vrijeme
  - 18,0% u hotelima i restoranima, 15,0% u prerađivačkoj industriji, 12,8% u trgovini
- ✘ stopa zapošljavanja 31,6%:
  - povećanje za 3,8 postotnih bodova
  - viša razina obrazovanja veća stopa zapošljavanja: sa završenim fakultetom 36,0%
  - stope veće od ukupne stope u Donjem Miholjcu (32,1%), Đakovu (31,6%) i Osijeku (32,0%)



A Bez škole i nezavršena osnovna škola  
 B Osnovna škola  
 C SŠ za zanimanja u trajanju do 3 god. i škola za KV i VKV radnike  
 D SŠ za zanimanja u trajanju od 4 i više godina, gimnazija  
 E Prvi stupanj fakulteta, stručni studij i viša škola  
 F Fakulteti, akademije, magisterij, doktorat

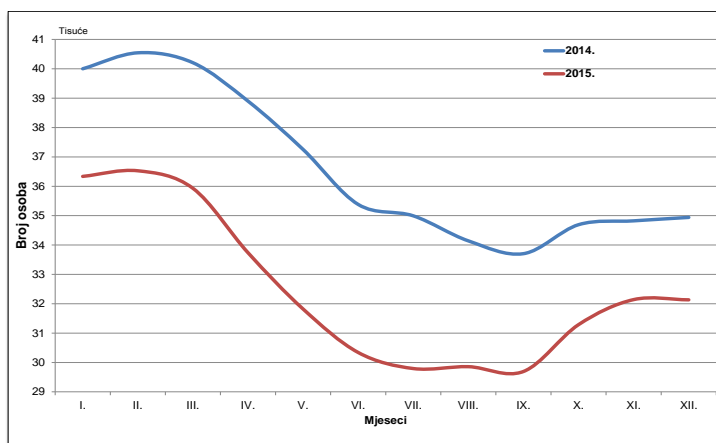
## Mjere aktivne politike zapošljavanja

- ✘ 3.819 osoba zaposleno ili obrazovano:
  - potpore za zapošljavanje: 581 osoba
  - obrazovanje: 1.319 osoba
  - javni radovi: 1.542 osobe
  - potpore za samozapošljavanje: 376 osoba
  - potpore za očuvanje radnih mjesta: 1 osoba
- ✘ „Desetljeće za uključivanje Roma 2005-2015“:
  - javni radovi: 183 osobe
- ✘ osobe s invaliditetom: 111 uključenih osoba
- ✘ hrvatski branitelji: 238 uključenih osoba
- ✘ mladi do 29 godina: 1.994 uključene osobe



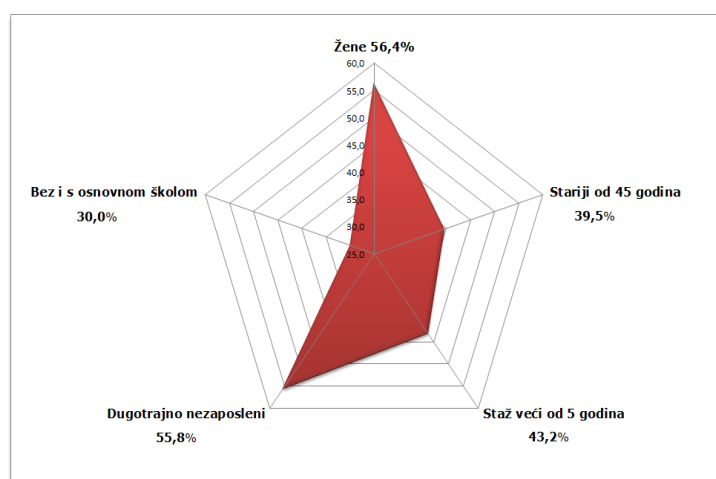
### Nezaposlenost

- ✘ tijekom 2015. registrirano  $\bar{O}$  mjesečno 32.467 nezaposlenih osoba
- ✘ smanjenje  $\bar{O}$  nezaposlenosti u odnosu na 2014. za 11,4% ili 4.165 osoba
- ✘ razlog zaustavljanja rasta: veći broj izlazaka/zapošljavanja (31.373 osobe) od ulazaka u evidenciju (28.566 osoba)
- ✘ sezonsko obilježje nezaposlenosti:
  - najniža: rujan 29.693 osobe
  - najviša: veljača 36.528 osoba



### Struktura nezaposlenih

- ✘ spol: 56,4% žena, 43,6% muškaraca
- ✘ razina obrazovanja: 30,4% s trogodišnjom srednjom školom, 60,5% ukupno srednjoškolsko obrazovanje, 30,0% bez i sa završenom osnovnom školom
- ✘ dob: 39,5% osoba starije od 45 godina
- ✘ trajanje:  $\bar{O}$  14 mjeseci, duže od godinu dana čeka na posao 55,8% nezaposlenih
- ✘ staž: bez staža 19,3%, više od 5 godina staža 43,2%
- ✘ krajem 2015. evidentirana 761 osoba s invaliditetom ili 2,4% od ukupno nezaposlenih
- ✘ evidentirano  $\bar{O}$  2.917 hrvatskih branitelja ili 9,0% nezaposlenih, smanjenje za 9,8% ili 318 branitelja



### Prostorna nezaposlenost

- ✘ Osječko-baranjska županija treća po nezaposlenosti u RH (11,3%)
- ✘  $\bar{O}$  nezaposlenost smanjena na čitavom području županije, u Belom Manastiru za 8,9%, Donjem Miholjcu za 11,5%, Đakovu za 16,0%, Našicama za 7,9%, Osijeku za 11,9% i Valpovu za 11,7%
- ✘ žene dominiraju u Našicama (58,9%), osobe starije od 45 godina u Belom Manastiru (44,7%), kao i osobe bez i sa završenom osnovnom školom (43,0%)
- ✘ najveći udio nezaposlenih koji čekaju na zaposlenje duže od jedne godine je u Našicama (64,9%)

