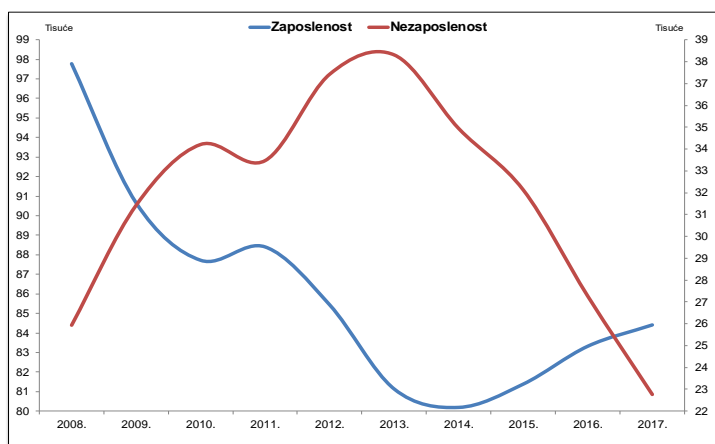


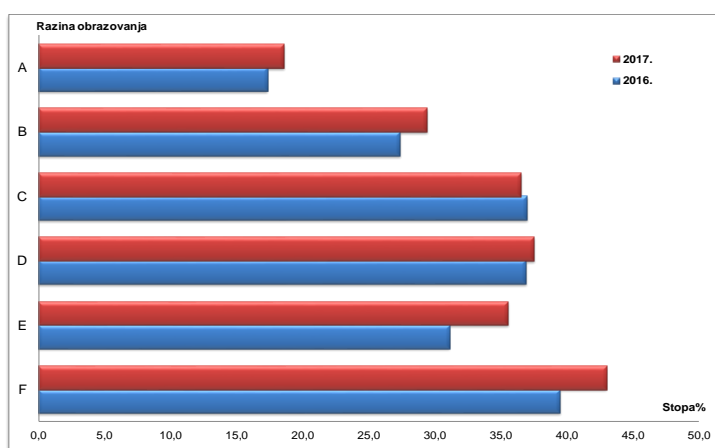
Radna snaga

- ❑ prema podacima HZMO tijekom 2017. registrirano Ø mjesečno 84.536 korisnika mirovinskog osiguranja
- ❑ prema navedenim izvorima zaposlenost povećana za 0,8% ili 632 osobe
- ❑ u isto vrijeme nezaposlenost smanjena za 16,4% te je s 23.453 nezaposlene osobe procijenjena stopa nezaposlenosti bila 21,7%
- ❑ u odnosu na prethodnu godinu procijenjena prosječna stopa nezaposlenosti smanjena za 3,4 postotna boda
- ❑ najviše zaposlenih (podaci HZZO) u trgovini (16,1%), prerađivačkoj industriji (15,6%), obrazovanju (10,0%)



Zapošljavanje

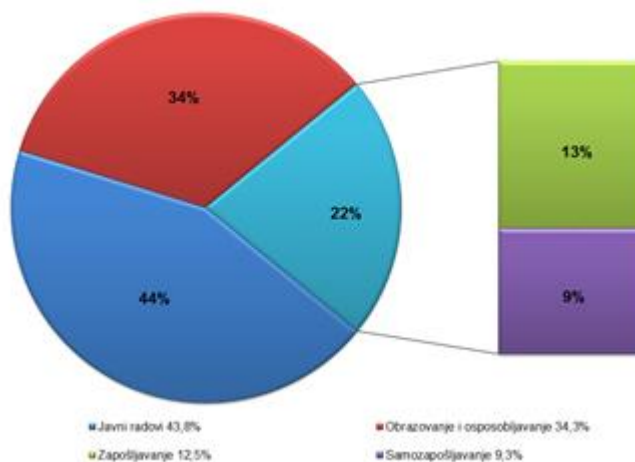
- ❑ s evidencije zaposleno temeljem radnog odnosa 18.140 osoba, 7,0% ili 1.369 osoba manje nego u 2016.
- ❑ struktura zapošljavanja:
 - 54,0% žena
 - 64,3% srednjoškolskog obrazovanja
 - 91,7% na određeno vrijeme
 - 19,2% u hotelima i restoranima, 14,4% u prerađivačkoj industriji, 10,9% u trgovini
- ❑ stopa zapošljavanja 34,8%:
 - povećanje za 1,0 postotni bod
 - viša razina obrazovanja veća stopa zapošljavanja: sa završenim fakultetom 43,0%
 - stope veće od ukupne stope u Osijeku (37,7%), Belom Manastiru (36,7%) i Valpovu (35,2%)



A Bez škole i nezavršena osnovna škola
 B Osnovna škola
 C SŠ za zanimanja u trajanju do 3 god. i škola za KV i VKV radnike
 D SŠ za zanimanja u trajanju od 4 i više godina, gimnazija
 E Prvi stupanj fakulteta, stručni studij i viša škola
 F Fakulteti, akademije, magisterij, doktorat

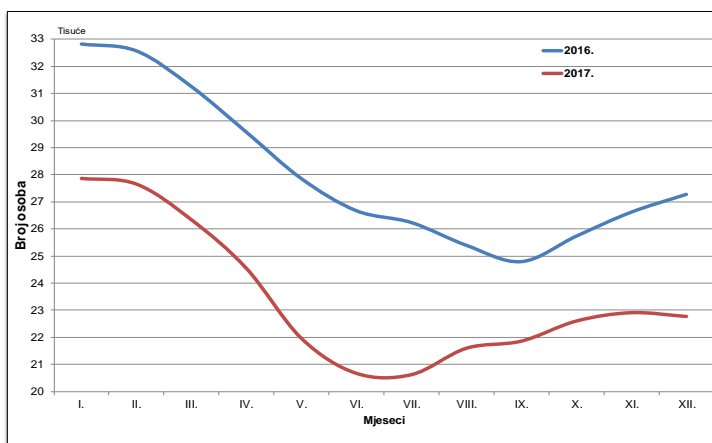
Mjere aktivne politike zapošljavanja

- ❑ 4.368 osoba zaposleno ili obrazovano:
 - zapošljavanje: 546 osoba
 - obrazovanje: 1.500 osoba
 - javni radovi: 1.914 osoba
 - samozapošljavanje: 408 osoba
- ❑ posebne skupine:
 - Romi: 232 osobe
 - osobe s invaliditetom: 161 osoba
 - hrvatski branitelji: 337 osoba
- ❑ struktura:
 - 57,9% žene
 - 43,9% mladih do 29 godina
 - 50,9% srednjoškolskog obrazovanja



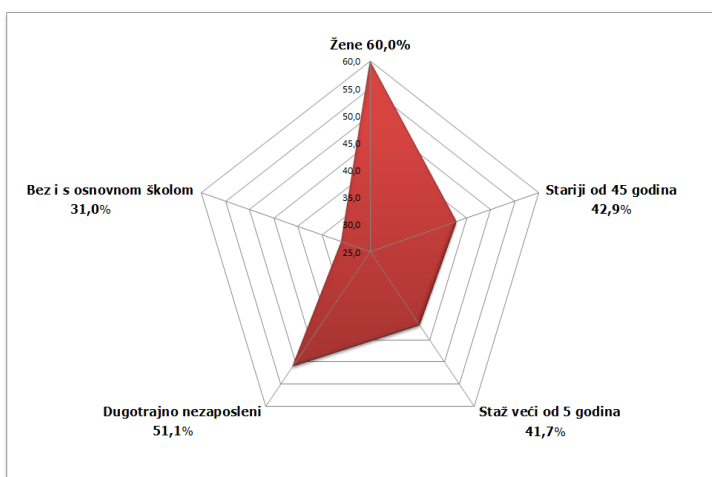
Nezaposlenost

- ❑ tijekom 2017. registrirane $\bar{\emptyset}$ mjesečno 23.453 nezaposlene osobe
- ❑ smanjenje $\bar{\emptyset}$ nezaposlenosti u odnosu na 2016. za 16,4% ili 4.609 osoba
- ❑ razlog smanjenja: veći broj izlazaka/zapošljavanja (29.380 osoba) od ulazaka u evidenciju (24.881 osoba)
- ❑ sezonsko obilježje nezaposlenosti:
 - najniža: srpanj 20.621 osoba
 - najviša: siječanj 27.876 osoba



Struktura nezaposlenih

- ❑ spol: 60,0% žena, 40,0% muškaraca
- ❑ razina obrazovanja: 29,6% sa četverogodišnjom srednjom školom, 58,2% ukupno srednjoškolsko obrazovanje, 31,0% bez i sa završenom osnovnom školom
- ❑ dob: 42,9% osoba starije od 45 godina
- ❑ trajanje: $\bar{\emptyset}$ 11 mjeseci, duže od godinu dana čeka na posao 51,1% nezaposlenih
- ❑ staž: bez staža 17,2%, više od 5 godina staža 41,7%
- ❑ $\bar{\emptyset}$ mjesečno evidentirano 688 osoba s invaliditetom ili 2,9% od ukupno nezaposlenih
- ❑ evidentiran $\bar{\emptyset}$ mjesečno 2.081 hrvatski branitelj ili 8,9% nezaposlenih, smanjenje za 16,8% ili 420 branitelja



Prostorna nezaposlenost

- ❑ Osječko-baranjska županija druga po nezaposlenosti u RH (12,2%)
- ❑ $\bar{\emptyset}$ nezaposlenost smanjena na čitavom području županije, u Belom Manastiru za 14,1%, Donjem Miholjcu za 23,9%, Đakovu za 13,4%, Našicama za 19,5%, Osijeku za 15,7% i Valpovu za 18,5%
- ❑ žene dominiraju u Našicama (63,1%), osobe starije od 45 godina u Donjem Miholjcu (48,8%), a u Belom Manastiru osobe bez i sa završenom osnovnom školom (45,0%)
- ❑ najveći udio nezaposlenih koji čekaju na zaposlenje duže od jedne godine je u Našicama (59,4%)

