



HRVATSKI ZAVOD ZA ZAPOSŁJAVANJE  
**REGIONALNI URED OSIJEK**



**MJESEČNI STATISTIČKI**

# **bilten**

broj: 3/XXVI.  
mjesec: ožujak 2017.

## IZVOR PODATAKA I OBJAŠNENJE POJMOVA

Izvori podataka su evidencije koje se vode u Hrvatskom zavodu za zapošljavanje prema odredbama Zakona o posredovanju pri zapošljavanju i pravima za vrijeme nezaposlenosti (Narodne novine, br. 12/13- pročišćeni tekst, 153/13) i važećih pravilnika (Pravilnik o evidencijama Hrvatskog zavoda za zapošljavanje, načinu prijavljivanja i vođenju evidencije Hrvatskog zavoda za zapošljavanje, Pravilnik o aktivnom traženju posla i raspoloživosti za rad te Pravilnik o odgovarajućem smještaju).

**NEZAPOSLENE OSOBE.** Osobe u dobi od 15 do 65 godina sposobne ili djelomično sposobne za rad koje nisu u radnom odnosu, aktivno traže posao i raspoložive su za rad i zadovoljavaju sve kriterije iz odredbi Zakona o posredovanju pri zapošljavanju i pravima za vrijeme nezaposlenosti, a evidentirane su u Hrvatskom zavodu za zapošljavanje na kraju izvještajnog mjeseca.

**NOVOPRIJAVLJENI.** Nezaposlene osobe koje su se tijekom izvještajnog mjeseca prijavile u evidenciju Hrvatskog zavoda za zapošljavanje.

**ZAPOSLENI S EVIDENCIJE.** Osobe koje su se tijekom izvještajnog mjeseca zaposlile na temelju radnog odnosa i drugih poslovnih aktivnosti, a bile su u evidenciji Hrvatskog zavoda za zapošljavanje.

**BRISANI IZ EVIDENCIJE.** Osobe o kojima je Zavod prestao voditi evidenciju iz svih ostalih razloga osim zapošljavanja u zemlji i inozemstvu iz članka 17. Zakona o posredovanju pri zapošljavanju i pravima za vrijeme nezaposlenosti.

**OSOBE KOJE PRVI PUTA TRAŽE ZAPOSLENJE.** Nezaposlene osobe evidentirane u Hrvatskom zavodu za zapošljavanje na kraju izvještajnog mjeseca koje nisu bile u radnom odnosu.

**KORISNICI NOVČANE NAKNADE.** Nezaposlene osobe evidentirane u Hrvatskom zavodu za zapošljavanje koje su prema odredbama Zakona o posredovanju pri zapošljavanju i pravima za vrijeme nezaposlenosti ostvarile novčanu naknadu tijekom izvještajnog mjeseca.

**NEZAPOSLENI HRVATSKI BRANITELJI.** Nezaposlene osobe evidentirane u Hrvatskom zavodu za zapošljavanje na kraju izvještajnog mjeseca koje su prema odredbama Zakona o pravima hrvatskih branitelja iz Domovinskoga rata i članova njihovih obitelji (Narodne novine, 174/04, 92/05, 107/07) stekle status branitelja. Taj se status dokazuje potvrdom Ministarstva obrane, odnosno Ministarstva unutrašnjih poslova.

**PRIJAVLJENE POTREBE ZA RADNICIMA.** Broj slobodnih radnih mjesta koje poslodavci prijavljuju Hrvatskom zavodu za zapošljavanje tijekom izvještajnog mjeseca.

**REALIZIRANE POTREBE ZA RADNICIMA.** Broj zaposlenih radnika i pripravnika prema izvještaju o zasnivanju radnog odnosa koji poslodavci pismeno dostavljaju Hrvatskom zavodu za zapošljavanje tijekom izvještajnog mjeseca.

**TRAŽITELJI ZAPOSLENJA** Osobe koje se mogu prijaviti Zavodu prema članku 13. Zakona o posredovanju pri zapošljavanju i pravima za vrijeme nezaposlenosti radi promjene zaposlenja, odnosno posredovanja, bez obveze redovitog javljanja, a ne smatraju se nezaposlenima iz članka 10. spomenutog zakona.

Nakladnik: Hrvatski zavod za zapošljavanje  
**Regionalni ured Osijek**  
Osijek, Kneza Trpimira 2  
Telefon: +385 31 252 508  
Fax: +385 31 201 375  
E-mail: [hzz.osijek@hzz.hr](mailto:hzz.osijek@hzz.hr)  
URL: <http://www.hzz.hr>

Za nakladnika: Anto Barukčić  
v.d. predstojnik RU Osijek

Priprema i obrada: Beba Madunović

**ISSN 1331-4505**



## SADRŽAJ

<b>1. ZAPOŠLJAVANJE I NEZAPOSLENOST TIJEKOM OŽUJKA 2017.</b>	<b>4</b>
<b>2. PROFESIONALNO USMJERAVANJE I OBRAZOVANJE</b>	<b>5</b>
<b>3. AKTIVNA POLITIKA ZAPOŠLJAVANJA</b>	<b>6</b>
<b>4. TABLICE</b>	
T1 Nezaposlenost i zapošljavanje od 1987. do 2016. godine	7
T2 Nezaposlenost, ulasci i izlasci iz evidencije prema razini obrazovanja i spolu u ožujku 2017.	8
T3 Nezaposlenost i zapošljavanje prema razini obrazovanja i spolu tijekom ožujka 2016. i 2017.	10
T4 Nezaposlenost i zapošljavanje prema razini obrazovanja i spolu od siječnja do ožujka 2017.	11
T5 Nezaposleni, novoprijavljeni i zaposleni s evidencije prema djelatnosti i spolu u ožujku 2017.	12
T6 Izlasci iz evidencije nezaposlenih osoba prema razlozima u ožujku 2017.	13
T7 Zaposlenost i nezaposlenost u Osječko-baranjskoj županiji od ožujka 2016. do ožujka 2017.	14
T8 Nezaposlene osobe po mjesecima i spolu	14
T9 Nezaposlenost i zapošljavanje po ispostavama i spolu tijekom ožujka 2016. i 2017.	16
T10 Nezaposleni hrvatski branitelji po ispostavama i spolu u ožujku 2017.	17
T11 Korisnici novčane naknade po ispostavama i spolu u ožujku 2017.	17
T12 Nezaposlene osobe u ispostavama prema razini obrazovanja i spolu u ožujku 2017.	18
T13 Novoprijavljeni i zaposleni u ispostavama po mjesecima i spolu	18
T14 Nezaposlene osobe prema spolu, dobi, trajanju nezaposlenosti i radnom stažu u ožujku 2017.	20
T15 Nezaposlene osobe prema općini stanovanja, razini obrazovanja i spolu u ožujku 2017.	22
T16 Skupine zanimanja s najvećom frekvencijom nezaposlenosti krajem ožujka 2017.	23
<b>5. GRAFIKONI</b>	
G1 Nezaposlene osobe prema spolu od 2001. do 2016. godine (prosjeak)	7
G2 Struktura nezaposlenih osoba prema razini obrazovanja krajem ožujka 2017.	8
G3 Struktura nezaposlenih žena prema razini obrazovanja krajem ožujka 2017.	9
G4 Struktura ulazaka i izlazaka iz nezaposlenosti u ožujku 2017.	12
G5 Zaposlenost i nezaposlenost u Osječko-baranjskoj županiji od ožujka 2016. do ožujka 2017.	14
G6 Kretanje broja nezaposlenih osoba po mjesecima u 2016. i 2017.	15
G7 Nezaposlene osobe po ispostavama krajem ožujka 2016. i 2017.	17
G8 Nezaposlene žene po mjesecima i ispostavama krajem ožujka 2016. i 2017.	18
G9 Korisnici novčane naknade po mjesecima i ispostavama tijekom ožujka 2016. i 2017.	19
G10 Nezaposlene osobe po dobi krajem ožujka 2017.	20
G11 Nezaposlene osobe prema trajanju nezaposlenosti krajem ožujka 2017.	21

## 1. ZAPOSŁJAVANJE I NEZAPOSLENOST TIJEKOM OŽUJKA 2017.

**Radna snaga u ožujku 2017. godine** - Prema podacima Hrvatskog zavoda za mirovinsko osiguranje (HZMO Zagreb, Odjel plana i analize, travanj 2017.) i Hrvatskog zavoda za zapošljavanje 31. ožujka 2017. godine Osječko-baranjska županija imala je 109.780 ekonomski aktivnih stanovnika (radne snage), odnosno 3,4% (3.821 osobu) manje nego istog mjeseca prethodne godine, na što je utjecalo povećanje zaposlenosti za 1,3% (1.078 osoba) i smanjenje nezaposlenosti za 15,7% (4.899 osoba). Od ukupno 83.434 zaposlene osobe, 71.725 radnika (86,0%) bilo je zaposleno kod pravnih i 6.103 (7,3%) kod fizičkih osoba. 2.830 (3,4%) je obrtnika, 1.932 (2,3%) poljoprivrednika, te 844 (1,0%) radnika koja obavljaju samostalne profesionalne djelatnosti. **Procijenjena stopa registrirane nezaposlenosti** u ožujku 2017. godine iznosila je 24,0% (19,2% kod muške, a 29,0% kod ženske populacije) naspram stopi od 27,5% u ožujku 2016. godine i 25,0% u veljači 2017. godine. Prema istom izvoru, ukupan broj zaposlenih (osiguranika, bez produženog osiguranja) u Republici Hrvatskoj bio je 1.445.833, te je županija sudjelovala s udjelom od 5,8%. Procijenjena stopa nezaposlenosti u Republici Hrvatskoj je 13,4%.

**Nastavljeno smanjivanje nezaposlenosti** - Krajem ožujka 2017. godine u Regionalnom uredu Osijek evidentirano je 23.346 nezaposlenih osoba, odnosno 1.318 osoba (4,8%) manje nego prethodna mjeseca i 4.899 osoba (15,7%) manje nego u ožujku 2016. godine. Nezaposlenost se u prva tri mjeseca 2017. godine smanjivala prosječno mjesečno za 1,1% ili 309 osoba, na što je utjecalo povećanje u siječnju za 2,2% ili 604 osobe te prosječno mjesečno smanjenje u veljači i ožujku za 2,8% ili 765 osoba.

**Raste udio nezaposlenih žena i osoba starijih dobnih skupina** - Krajem ožujka 2017. u Regionalnom uredu Osijek evidentirane su 15.654 nezaposlene žene, s udjelom od 59,4% naspram 40,6% nezaposlenih muškaraca. Udio nezaposlenih žena se u odnosu na prethodni mjesec povećao za 0,7 postotnih bodova i u odnosu na isti mjesec prethodne godine za 2,6 postotnih bodova.

Gledano prema dobi, najveći udio u registriranoj nezaposlenosti imaju osobe starije od 50 godina (32,4%), dok udio mladih osoba u dobi od 15 do 24 godine iznosi 16,5%. Registrirana se nezaposlenost, u usporedbi s istim razdobljem prethodne godine, smanjila u svim dobnih skupina, osim u najstarijoj dobnj skupini od 60 i više godina (rast za 4,1% ili 74 osobe). Najveće smanjenje zabilježeno je u mlađim dobnim skupinama od 15 do 19 godina (za 25,8% ili 387 osoba), od 20 do 24 godine (za 21,4% ili 885 osoba) te od 30 do 34 godine (za 20,7% ili 697 osoba). Tijekom mjeseca, broj nezaposlenih se povećao samo kod dobne skupine od 60 i više godina, za 0,5% ili 9 osoba.

**Na mjesečnoj i godišnjoj razini smanjenje nezaposlenih svih razina obrazovanja** - U evidentiranoj nezaposlenosti prevladavaju osobe sa završenom srednjom školom u trajanju od 4 i više godina te gimnazijom, odnosno 7.839 osoba ili 29,8% od ukupno nezaposlenih. Slijede osobe sa završenom srednjom školom za zanimanja do 3 godine i školom za KV i VKV radnike (7.610 osoba ili 28,9%), osnovnom školom (5.908 osoba ili 22,4%), fakultetom (1.638 osoba ili 6,2%) te prvim stupnjem fakulteta, stručnim studijem i višom školom (1.026 osoba ili 3,9%). Od ukupna broja nezaposlenih 2.325 osoba (ili 8,8%) je bez škole ili s nezavršenom osnovnom školom. Smanjenje nezaposlenih, u odnosu na isti mjesec prethodne godine, kao i u odnosu na prethodni mjesec, zabilježeno je kod svih razina obrazovanja. Najizraženije smanjenje i odnosu na prethodnu godinu i u odnosu na prethodni mjesec je kod osoba sa završenom trogodišnjom srednjom školom, za 19,1% ili 1.975 osoba, odnosno za 5,9% ili 474 osobe.

**Nastavljeno smanjivanje nezaposlenih osoba bez radnog iskustva** - U ukupnom broju nezaposlenih osoba u ožujku 2017. godine, 4.335 osoba (16,5%) tražilo je posao prvi put, odnosno 201 osoba (4,4%) manje nego prethodna mjeseca i 1.253 osobe (22,4%) manje nego u ožujku 2016. godine. Preostalih 22.011 nezaposlenih osoba (83,5%) imalo je prethodno radno iskustvo, a prije prijavljivanja na evidenciju Zavoda, najveći broj radio je u prerađivačkoj industriji (3.683 osobe ili 16,7%), javnoj upravi i obrani (3.422 osobe ili 15,5%), djelatnostima pružanja smještaja, pripreme i usluživanja hrane (2.867 osoba ili 13,0%) te trgovini (2.818 osoba ili 12,8%).

**Povećano trajanje nezaposlenosti** - Na kraju ožujka 2017. godine 51,4% nezaposlenih čekalo je na zaposlenje duže od godinu dana i njihov se udio u odnosu na prethodni mjesec povećao za 0,9 postotnih bodova, a u odnosu na isti mjesec prethodne godine smanjio za 2,5 postotnih bodova. Osim što nezaposlene žene čine veći udio u ukupnoj nezaposlenosti, one i duže čekaju na zaposlenje. 52,2% nezaposlenih žena čekalo je na zaposlenje duže od godinu dana, dok je kod muškaraca taj udio 50,2%. Trajanje nezaposlenosti različito je i s obzirom na razinu završenog obrazovanja. Kratkotrajna nezaposlenost najučestalija je kod osoba sa završenim fakultetom. 52,6%

visokoobrazovanih osoba čekalo je na posao do 6 mjeseci, odnosno 67,8% do jedne godine. U najnepovoljnijem položaju su osobe bez škole (69,0% dugotrajnih) i sa završenom osnovnom školom (62,6% dugotrajnih).

**Smanjen broj korisnika novčane naknade** - Tijekom ožujka 2017. godine 3.016 nezaposlenih osoba (11,5% od ukupna broja nezaposlenih) koristilo je novčanu naknadu. Broj korisnika novčane naknade se u odnosu na prethodni mjesec smanjio za 304 korisnika (9,2%) i u odnosu na prethodnu godinu za 436 korisnika (12,6%).

**Veći broj evidentiranih izlazaka od ulazaka u nezaposlenost** - U ožujku 2017. godine u evidenciju nezaposlenih prijavilo se 1.577 novih osoba (5,3% manje nego prethodna mjeseca, a 12,2% više nego u ožujku 2016. godine), dok je iz evidentirane nezaposlenosti otišlo ukupno 2.896 osoba (54,3% više nego prethodna mjeseca i 6,4% više nego u ožujku 2016. godine).

Najviše novoprijavljenih nezaposlenih osoba došlo je izravno iz radnog odnosa (908 osoba ili 57,6%), a potom iz neaktivnosti (568 osoba ili 36,0%). Od ukupna broja novoprijavljenih osoba, 279 osoba (ili 17,7%) je bez prethodnog radnog iskustva, a najveći broj osoba s radnim iskustvom došao je na evidenciju Zavoda iz prerađivačke industrije (200 osoba ili 15,4%), trgovine (181 osoba ili 13,9%), djelatnosti pružanja smještaja, pripreme i usluživanja hrane (178 osoba ili 13,7%), te obrazovanja (114 osoba ili 8,8%).

Zbog zapošljavanja (bilo po ugovoru o radu, ugovoru o djelu ili drugom obliku rada) evidenciju je napustilo 1.785 osoba (61,6%), odnosno 534 osobe (42,7%) više nego prethodna mjeseca, a 237 osoba (11,7%) manje nego u ožujku 2016. godine. 1.111 osoba (38,4%) brisano je iz ostalih razloga: izlaska iz radne snage, odjave iz evidencije, nepridržavanja zakonskih odredbi i ostalo.

Što se tiče zapošljavanja **prema ugovoru o radu**, u ožujku 2017. godine zaposlena je 1.741 osobe, što je za 598 osoba (52,3%) više nego prethodna mjeseca i 29 osoba (1,7%) više nego u ožujku 2016. godine. Promatrano po djelatnostima, najviše osoba zaposleno je u djelatnosti pružanja smještaja, pripreme i usluživanja hrane (347 osoba ili 19,9%), prerađivačkoj industriji (252 osobe ili 14,5%), poljoprivredi, šumarstvu i ribarstvu (237 osoba ili 13,6%), građevinarstvu (231 osoba ili 13,3%), te trgovini (200 osoba ili 11,5%).

**Povećane potrebe za radnicima** - Tijekom ožujka 2017. godine poslodavci su prijavili 1.671 slobodno radno mjesto, 482 radna mjesta više nego prethodna mjeseca i 171 radnom mjesto više nego u ožujku 2016. godine. Najveći broj slobodnih radnih mjesta prijavili su poslodavci iz prerađivačke industrije (323 ili 19,3%), poljoprivrede, šumarstva i ribarstva (245 ili 14,7%) te građevinarstva (185 ili 11,1%) za zanimanja po NKZ 2010: (9) Jednostavna zanimanja - 420 slobodnih radnih mjesta, (2) Znanstvenici/znanstvenice, inženjeri/inženjerke i stručnjaci/ stručnjakinje - 304 slobodna radna mjesta, (5) Uslužna i trgovačka zanimanja - 277 slobodnih radnih mjesta, te (7) Zanimanja u obrtu i pojedinačnoj proizvodnji - 266 slobodnih radnih mjesta.

**Smanjenje nezaposlenosti na čitavom području Osječko-baranjske županije** - Tijekom mjeseca smanjenje nezaposlenosti zabilježeno je u svim ispostavama, Belom Manastiru za 5,5% ili 288 osoba, Donjem Miholjcu za 7,5% ili 111 osoba, Đakovu za 4,4% ili 181 osobu, Našicama za 3,6% ili 148 osoba, Osijeku za 4,8% ili 469 osoba i Valpovu za 4,2% ili 122 osobe. U usporedbi s istim razdobljem prethodne godine, smanjenje nezaposlenosti zabilježeno je na čitavom području Osječko-baranjske županije, a najizraženije u Donjem Miholjcu (za 24,6% ili 447 osoba) i Valpovu (za 17,5% ili 594 osobe).

## 2. PROFESIONALNO USMJERAVANJE I OBRAZOVANJE

Aktivnosti Odsjeka za profesionalno usmjeravanje i obrazovanje tijekom ožujka 2017. godine:

- ⇒ za odabir kandidata za zapošljavanje provedene su profesionalne selekcije:
  - ❖ Ministarstvo turizma - za radno mjesto turistički inspektor/turistička inspektorica, obrađena je jedna kandidatkinja
  - ❖ Mesna industrija Ravlič d.o.o. - za radno mjesto referent/referentica logistike i distribucije, obrađeno je 5 kandidata
  - ❖ Nexe gradnja d.o.o. Našice - za radno mjesto stručni suradnik/stručna suradnica za komercijalne poslove, obrađeno je 10 kandidata
- ⇒ za brže zapošljavanje nezaposlenih osoba provedeno je:

- ❖ psihologijsko testiranje i selekcije za odabir kandidata za programe obrazovanja putem mjera aktivne politike zapošljavanja: pomoćni kuhar/pomoćna kuharica - obrađeno je 10 kandidata, pomoćni konobar/pomoćna konobarica - obrađeno je 14 kandidata, barmen/barmenica - obrađena su 4 kandidata, slastičar/slasičarka - obrađeno je 10 kandidata, sobar/sobarica - obrađeno je 5 kandidata, turistički animator/turistička animatorica - obrađena su 3 kandidata, pizza majstora/majstoricu - obrađen je 31 kandidat
  - ❖ sedam radionice „Kako tražiti posao“, „Kako se predstaviti poslodavcu“, „Metode samoprocjene“ i „Radionica o osposobljavanju“ u kojima je sudjelovalo 60 nezaposlenih osoba
  - ❖ za dugotrajno nezaposlene osobe, korisnike socijalne skrbi, održana je dvodnevna motivacijske radionica u kojoj je sudjelovalo 10 nezaposlenih osoba (održivost projekta IPA IV „Motivacija dugotrajno nezaposlenih osoba“)
  - ❖ u svrhu savjetovanja o karijeri provedeno je profesionalno usmjeravanje za dvije nezaposlene osobe
- ⇒ izbor zanimanja i nastavak školovanja:
- ❖ u svrhu profesionalnog usmjeravanja učenika s teškoćama u razvoju te zdravstvenim teškoćama 8. razreda osnovne škole koji temeljem mišljenja Odsjeka za profesionalno usmjeravanje ostvaruju prednost pri upisu u srednju školu, 57 učenika je psihologijski je testirano i zajedno s roditeljima informirano o mogućnostima upisa u srednju školu
  - ❖ radi dogovora o preporukama za nastavak srednjoškolskog obrazovanja, profesionalno su savjetovana četiri učenika s teškoćama u razvoju i zdravstvenim teškoćama.

### 3. AKTIVNA POLITIKA ZAPOŠLJAVANJA

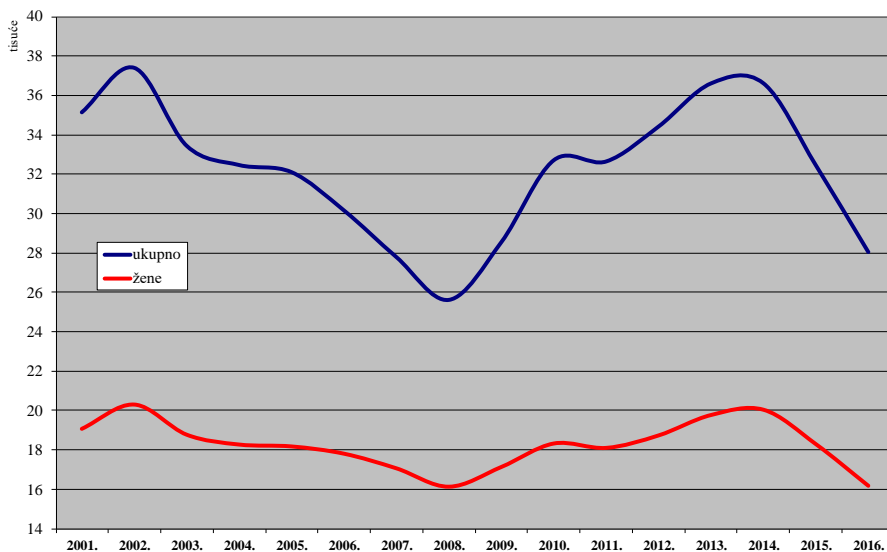
OSOBE UKLJUČENE U MJERE AKTIVNE POLITIKE ZAPOŠLJAVANJA				
		Novouključeni u ožujku 2017.	Novouključeni od 1.1. do 31.03.2017.	Aktivni korisnici 31.03.2017.
<b>UKUPNO</b>		<b>3</b>	<b>192</b>	<b>1.886</b>
<b>VRSTA MJERE</b>	1. Potpore za zapošljavanje		7	386
	2. Obrazovanje	1	151	1.207
	2.1. Institucionalno obrazovanje			8
	- obrazovanje nezaposlenih			8
	- potpore za usavršavanje			
	2.2. Stručno osposobljavanje za rad bez zasnivanja radnog odnosa	1	151	1.199
	3. Javni radovi		6	23
	4. Potpore za samozapošljavanje	2	28	270
5. Potpora za očuvanje radnih mjesta				
<b>SPOL</b>	Muškarci	1	76	843
	Žene	2	116	1.043
<b>DOB</b>	Do 24 godine		89	864
	25 - 29		81	573
	30 – 49	3	20	360
	50 – 54		1	48
	55 godina i više		1	41
<b>RAZINA OBRAZOVANJA</b>	Bez škole i nezavršene osnovne škole			2
	Osnovna škola		3	53
	SŠ za zanimanja do 3 godine i škola za KV i VKV radnike	1	33	473
	SŠ za zanimanja u trajanju od 4 i više godina i gimnazija	2	32	551
	Prvi stupanj fakulteta, stručni studij i viša škola		27	292
	Fakultet, akademija, magisterij, doktorat		97	515
Osobe romske nacionalne manjine prema Nacionalnom programu za Rome				3
Osobe s invaliditetom			4	13
Hrvatski branitelji			2	48

# NEZAPOSLENOST I ZAPOŠLJAVANJE OD 1987. DO 2016. GODINE

# T1

Godina	Novo-prijavljeni	Zaposleni na temelju radnog odnosa	Brisani iz drugih razloga	Nezaposlene osobe (prosjeak)						Prijavljene potrebe za radnicima
				Ukupno	Verižni indeks	Muškarci	Žene	Prvi put traže zaposlenje	Korisnici novčane naknade	
1987.	14.549	7.786	6.073	11.149	101,4	3.994	7.155	4.804	885	18.669
1988.	15.708	7.344	6.016	12.434	111,5	4.691	7.743	5.052	1.144	14.355
1989.	12.515	6.074	7.086	13.921	112,0	5.379	8.542	3.274	1.174	11.465
1990.	15.570	5.261	7.933	14.405	103,5	5.991	8.414	5.588	1.632	9.561
1991.	16.068	3.796	6.983	19.859	137,9	9.500	10.359	5.977	5.206	4.855
1992.	15.293	4.000	12.952	18.283	92,1	7.985	10.298	5.043	3.419	7.176
1993.	12.767	4.889	8.864	18.302	100,1	7.737	10.565	5.682	1.469	7.607
1994.	16.875	6.342	7.875	18.791	102,7	8.538	10.253	6.347	2.932	8.700
1995.	15.256	5.731	7.878	21.197	112,8	10.063	11.134	6.901	4.351	6.468
1996.	16.191	6.331	8.174	23.692	111,8	11.682	12.010	7.477	5.878	6.389
1997.	18.191	7.022	10.767	23.493	99,2	11.267	12.226	7.566	4.215	6.215
1998.	21.803	7.127	12.181	24.812	105,6	11.531	13.281	8.120	3.233	6.339
1999.	23.951	7.653	11.943	29.457	118,7	13.850	15.607	8.652	5.082	6.701
2000.	23.728	10.243	9.204	33.052	112,2	15.439	17.613	9.265	6.111	7.157
2001.	24.393	13.247	9.764	35.159	106,4	16.079	19.080	9.950	6.302	14.155
2002.	23.546	15.285	9.065	37.417	106,4	17.107	20.310	10.134	7.003	14.560
2003.	22.529	14.112	11.708	33.458	89,4	14.675	18.783	8.622	5.912	10.737
2004.	23.341	14.134	8.912	32.482	97,1	14.198	18.284	8.089	6.070	9.446
2005.	21.445	13.868	9.230	32.120	98,9	13.932	18.188	7.620	6.172	9.141
2006.	21.753	14.441	8.833	30.176	93,9	12.355	17.821	6.886	5.480	8.927
2007.	19.974	14.582	8.134	27.806	92,1	10.727	17.079	6.087	4.879	9.368
2008.	20.096	13.655	7.524	25.633	92,2	9.485	16.148	5.420	4.729	10.584
2009.	25.296	11.071	8.737	28.561	111,4	11.415	17.146	5.428	5.601	6.878
2010.	25.939	13.810	9.348	32.723	114,6	14.387	18.336	6.004	6.419	8.064
2011.	27.150	17.238	10.649	32.663	99,8	14.549	18.114	6.294	5.613	10.078
2012.	30.732	17.016	9.764	34.438	105,4	15.692	18.746	6.511	5.505	10.315
2013.	31.409	18.546	9.668	36.627	106,4	16.847	19.780	6.829	5.733	13.597
2014.	27.575	18.284	10.858	36.632	100,0	16.584	20.048	6.942	4.616	10.786
2015.	28.566	20.039	9.185	32.467	88,6	14.162	18.305	6.280	3.705	16.173
2016.	25.525	19.509	8.951	28.062	86,4	11.867	16.195	5.289	2.901	16.604

### NEZAPOSLENE OSOBE PREMA SPOLU OD 2001. DO 2016. GODINE

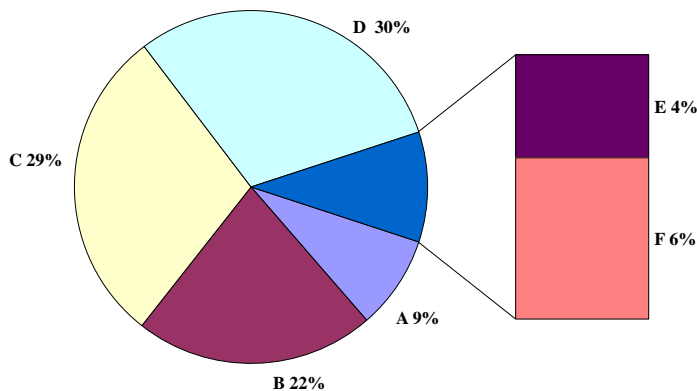


# G1

# T2 NEZAPOSLENOST, ULASCI I IZLASCI IZ EVIDENCIJE PREMA RAZINI OBRAZOVANJA I SPOLU U OŽUJKU 2017.

Sadržaj		UKUPNO			Bez škole i nezavršena osnovna škola		
		A					
		Ukupno	Muškarci	Žene	Ukupno	Muškarci	Žene
<b>NEZAPOSLENI KRAJEM PRETHODNOG MJESECA</b>		27.665	11.415	16.250	2.377	1.127	1.250
ULASCI U EVIDENCIJU TIJEKOM MJESECA	<b>NOVOPRIJAVLJENI U EVIDENCIJU</b>	<b>1.577</b>	<b>742</b>	<b>835</b>	<b>83</b>	<b>42</b>	<b>41</b>
	1. Izravno iz radnog odnosa	908	419	489	22	10	12
	Poslovno uvjetovan otkaz	126	56	70	3	1	2
	Prestanak rada poslodavca	12	6	6			
	Istek ugovora o radu na određeno vrijeme	545	241	304	9	4	5
	Istek ugovora o radu na sezonskim poslovima	5	3	2			
	Sporazumni prestanak radnog odnosa	115	60	55	4	3	1
	Otkaz od strane radnika	46	21	25	2	1	1
	Ostalo	59	32	27	4	1	3
	2. Iz individualne poljoprivrede ili drugog oblika rada	67	20	47			
3. Izravno iz redovnog školovanja	34	13	21				
4. Iz neaktivnosti	568	290	278	61	32	29	
<b>Prethodno radno iskustvo novoprijavljenih:</b>							
Bez radnog iskustva	279	147	132	42	20	22	
S radnim iskustvom	1.298	595	703	41	22	19	
IZLASCI IZ EVIDENCIJE TIJEKOM MJESECA	<b>UKUPNI IZLASCI IZ EVIDENCIJE</b>	<b>2.896</b>	<b>1.465</b>	<b>1.431</b>	<b>122</b>	<b>61</b>	<b>61</b>
	<b>1. ZAPOSLENI S EVIDENCIJE</b>	<b>1.785</b>	<b>952</b>	<b>833</b>	<b>42</b>	<b>19</b>	<b>23</b>
	1.1. ZAPOSLENI NA TEMELJU RADNOG ODNOSA	1.741	930	811	41	18	23
	<b>Mjesto rada:</b>						
	U zemlji	1.685	903	782	40	18	22
	U inozemstvu	56	27	29	1		1
	<b>Vrsta rada:</b>						
	Na neodređeno vrijeme	138	71	67			
	Na određeno vrijeme	1.603	859	744	41	18	23
	<b>Prethodno radno iskustvo:</b>						
Bez radnog iskustva	149	82	67	2		2	
S radnim iskustvom	1.592	848	744	39	18	21	
1.2. ZAPOSLENI NA TEMELJU DRUGIH POSLOVNIH AKTIVNOSTI	44	22	22	1	1	0	
<b>2. BRISANI IZ EVIDENCIJE ZBOG OSTALIH RAZLOGA</b>	<b>1.111</b>	<b>513</b>	<b>598</b>	<b>80</b>	<b>42</b>	<b>38</b>	
<b>NEZAPOSLENI KRAJEM IZVJEŠTAJNOG MJESECA</b>		<b>26.346</b>	<b>10.692</b>	<b>15.654</b>	<b>2.325</b>	<b>1.102</b>	<b>1.223</b>
Bez radnog iskustva	4.335	1.711	2.624	682	257	425	
S radnim iskustvom	22.011	8.981	13.030	1.643	845	798	
<b>TRAŽITELJI ZAPOSLENJA (čl. 13 Zakona)</b>		<b>26</b>	<b>8</b>	<b>18</b>	<b>1</b>	<b>1</b>	

## G2 STRUKTURA NEZAPOSLENIH OSOBA PREMA RAZINI OBRAZOVANJA KRAJEM OŽUJKA 2017.

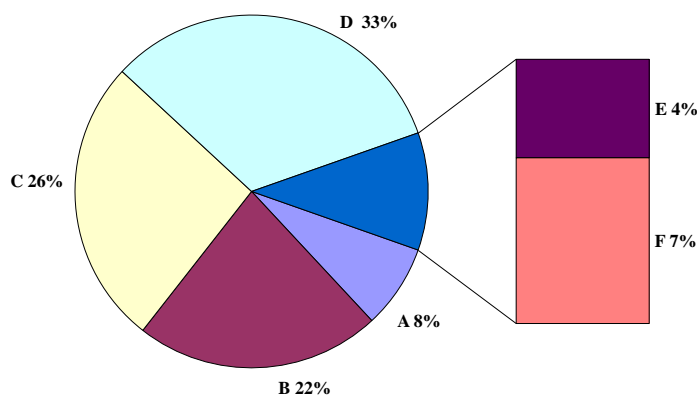




Osnovna škola			SŠ za zanimanja do 3 god. i škola za KV i VKV radnike			SŠ za zanimanja u trajanju od 4 i više godina i gimnazija			Prvi stupanj fakulteta, stručni studij i viša škola			Fakultet, akademija, magisterij, doktorat		
B			C			D			E			F		
Ukupno	Muškarci	Žene	Ukupno	Muškarci	Žene	Ukupno	Muškarci	Žene	Ukupno	Muškarci	Žene	Ukupno	Muškarci	Žene
6.213	2.559	3.654	8.084	3.804	4.280	8.301	2.986	5.315	1.046	391	655	1.644	548	1.096
<b>244</b>	<b>140</b>	<b>104</b>	<b>457</b>	<b>266</b>	<b>191</b>	<b>516</b>	<b>217</b>	<b>299</b>	<b>91</b>	<b>34</b>	<b>57</b>	<b>186</b>	<b>43</b>	<b>143</b>
125	70	55	284	169	115	327	135	192	41	13	28	109	22	87
21	11	10	33	16	17	54	22	32	4	1	3	11	5	6
5	3	2	4	2	2	3	1	2						
64	37	27	172	99	73	188	78	110	27	8	19	85	15	70
			3	2	1	2	1	1						
17	7	10	35	27	8	47	19	28	5	2	3	7	2	5
8	6	2	19	10	9	12	4	8	1		1	4		4
10	6	4	18	13	5	21	10	11	4	2	2	2		2
			3	1	2	12	2	10	16	8	8	36	9	27
3	2	1	3	2	1	5	1	4	7	3	4	16	5	11
116	68	48	167	94	73	172	79	93	27	10	17	25	7	18
49	31	18	55	33	22	78	43	35	26	12	14	29	8	21
195	109	86	402	233	169	438	174	264	65	22	43	157	35	122
<b>548</b>	<b>268</b>	<b>280</b>	<b>937</b>	<b>578</b>	<b>359</b>	<b>973</b>	<b>439</b>	<b>534</b>	<b>115</b>	<b>51</b>	<b>64</b>	<b>201</b>	<b>68</b>	<b>133</b>
<b>308</b>	<b>170</b>	<b>138</b>	<b>579</b>	<b>376</b>	<b>203</b>	<b>633</b>	<b>302</b>	<b>331</b>	<b>71</b>	<b>35</b>	<b>36</b>	<b>152</b>	<b>50</b>	<b>102</b>
305	169	136	571	371	200	614	292	322	70	35	35	140	45	95
293	166	127	555	364	191	594	280	314	67	32	35	136	43	93
12	3	9	16	7	9	20	12	8	3	3		4	2	2
14	9	5	46	27	19	47	26	21	7	2	5	24	7	17
291	160	131	525	344	181	567	266	301	63	33	30	116	38	78
8	6	2	39	24	15	70	36	34	11	7	4	19	9	10
297	163	134	532	347	185	544	256	288	59	28	31	121	36	85
3	1	2	8	5	3	19	10	9	1		1	12	5	7
<b>240</b>	<b>98</b>	<b>142</b>	<b>358</b>	<b>202</b>	<b>156</b>	<b>340</b>	<b>137</b>	<b>203</b>	<b>44</b>	<b>16</b>	<b>28</b>	<b>49</b>	<b>18</b>	<b>31</b>
<b>5.908</b>	<b>2.429</b>	<b>3.479</b>	<b>7.610</b>	<b>3.493</b>	<b>4.117</b>	<b>7.839</b>	<b>2.762</b>	<b>5.077</b>	<b>1.026</b>	<b>377</b>	<b>649</b>	<b>1.638</b>	<b>529</b>	<b>1.109</b>
765	263	502	1.028	470	558	1.293	520	773	242	92	150	325	109	216
5.143	2.166	2.977	6.582	3.023	3.559	6.546	2.242	4.304	784	285	499	1.313	420	893
1		1	1		1	5	2	3	3		3	15	5	10

STRUKTURA NEZAPOSLENIH ŽENA PREMA RAZINI OBRAZOVANJA  
KRAJEM OŽUJKA 2017.

G3



# T3 NEZAPOSLENOST I ZAPOSŁJAVANJE PREMA RAZINI OBRAZOVANJA I SPOLU TIJEKOM OŽUJKA 2016. I 2017.

		Mjesec	Ukupno	Bez škole i nezavršena osnovna škola	Osnovna škola	SŠ za zanimanja do 3 god. i škola za KV i VKV radnike	SŠ za zanimanja u trajanju od 4 i više godina i gimnazija	Prvi stupanj fakulteta, stručni studij i viša škola	Fakultet, akademija, magisterij, doktorat
UKUPNO	Nezaposlene osobe	03.2017.	26.346	2.325	5.908	7.610	7.839	1.026	1.638
		03.2016.	31.245	2.621	7.087	9.405	9.316	1.132	1.684
		Indeks	<b>84,3</b>	<b>88,7</b>	<b>83,4</b>	<b>80,9</b>	<b>84,1</b>	<b>90,6</b>	<b>97,3</b>
	Prvi put traže zaposlenje	03.2017.	4.335	682	765	1.028	1.293	242	325
		03.2016.	5.588	766	991	1.377	1.798	284	372
		Indeks	<b>77,6</b>	<b>89,0</b>	<b>77,2</b>	<b>74,7</b>	<b>71,9</b>	<b>85,2</b>	<b>87,4</b>
	Novoprijavljeni	03.2017.	1.577	83	244	457	516	91	186
		03.2016.	1.405	57	218	448	432	78	172
		Indeks	<b>112,2</b>	<b>145,6</b>	<b>111,9</b>	<b>102,0</b>	<b>119,4</b>	<b>116,7</b>	<b>108,1</b>
	Zaposleni s evidencije	03.2017.	1.785	42	308	579	633	71	152
		03.2016.	2.022	39	255	659	648	124	297
		Indeks	<b>88,3</b>	<b>107,7</b>	<b>120,8</b>	<b>87,9</b>	<b>97,7</b>	<b>57,3</b>	<b>51,2</b>
Brisani iz evidencije iz drugih razloga osim zaposlenja	03.2017.	1.111	80	240	358	340	44	49	
	03.2016.	699	37	142	242	228	22	28	
	Indeks	<b>158,9</b>	<b>216,2</b>	<b>169,0</b>	<b>147,9</b>	<b>149,1</b>	<b>200,0</b>	<b>175,0</b>	
Korisnici novčane naknade	03.2017.	3.016	121	598	1.025	989	93	190	
	03.2016.	3.452	131	615	1.225	1.134	114	233	
	Indeks	<b>87,4</b>	<b>92,4</b>	<b>97,2</b>	<b>83,7</b>	<b>87,2</b>	<b>81,6</b>	<b>81,5</b>	
MUŠKARCI	Nezaposlene osobe	03.2017.	10.692	1.102	2.429	3.493	2.762	377	529
		03.2016.	13.486	1.265	3.044	4.632	3.515	431	599
		Indeks	<b>79,3</b>	<b>87,1</b>	<b>79,8</b>	<b>75,4</b>	<b>78,6</b>	<b>87,5</b>	<b>88,3</b>
	Prvi put traže zaposlenje	03.2017.	1.711	257	263	470	520	92	109
		03.2016.	2.393	271	359	682	829	108	144
		Indeks	<b>71,5</b>	<b>94,8</b>	<b>73,3</b>	<b>68,9</b>	<b>62,7</b>	<b>85,2</b>	<b>75,7</b>
	Novoprijavljeni	03.2017.	742	42	140	266	217	34	43
		03.2016.	688	27	112	276	192	32	49
		Indeks	<b>107,8</b>	<b>155,6</b>	<b>125,0</b>	<b>96,4</b>	<b>113,0</b>	<b>106,3</b>	<b>87,8</b>
	Zaposleni s evidencije	03.2017.	952	19	170	376	302	35	50
		03.2016.	969	17	136	385	297	49	85
		Indeks	<b>98,2</b>	<b>111,8</b>	<b>125,0</b>	<b>97,7</b>	<b>101,7</b>	<b>71,4</b>	<b>58,8</b>
Brisani iz evidencije iz drugih razloga osim zaposlenja	03.2017.	513	42	98	202	137	16	18	
	03.2016.	348	21	64	129	118	10	6	
	Indeks	<b>147,4</b>	<b>200,0</b>	<b>153,1</b>	<b>156,6</b>	<b>116,1</b>	<b>160,0</b>	<b>300,0</b>	
Korisnici novčane naknade	03.2017.	1.437	63	282	586	394	45	67	
	03.2016.	1.789	75	323	779	466	52	94	
	Indeks	<b>80,3</b>	<b>84,0</b>	<b>87,3</b>	<b>75,2</b>	<b>84,5</b>	<b>86,5</b>	<b>71,3</b>	
ŽENE	Nezaposlene osobe	03.2017.	15.654	1.223	3.479	4.117	5.077	649	1.109
		03.2016.	17.759	1.356	4.043	4.773	5.801	701	1.085
		Indeks	<b>88,1</b>	<b>90,2</b>	<b>86,0</b>	<b>86,3</b>	<b>87,5</b>	<b>92,6</b>	<b>102,2</b>
	Prvi put traže zaposlenje	03.2017.	2.624	425	502	558	773	150	216
		03.2016.	3.195	495	632	695	969	176	228
		Indeks	<b>82,1</b>	<b>85,9</b>	<b>79,4</b>	<b>80,3</b>	<b>79,8</b>	<b>85,2</b>	<b>94,7</b>
	Novoprijavljeni	03.2017.	835	41	104	191	299	57	143
		03.2016.	717	30	106	172	240	46	123
		Indeks	<b>116,5</b>	<b>136,7</b>	<b>98,1</b>	<b>111,0</b>	<b>124,6</b>	<b>123,9</b>	<b>116,3</b>
	Zaposleni s evidencije	03.2017.	833	23	138	203	331	36	102
		03.2016.	1.053	22	119	274	351	75	212
		Indeks	<b>79,1</b>	<b>104,5</b>	<b>116,0</b>	<b>74,1</b>	<b>94,3</b>	<b>48,0</b>	<b>48,1</b>
Brisani iz evidencije iz drugih razloga osim zaposlenja	03.2017.	598	38	142	156	203	28	31	
	03.2016.	351	16	78	113	110	12	22	
	Indeks	<b>170,4</b>	<b>237,5</b>	<b>182,1</b>	<b>138,1</b>	<b>184,5</b>	<b>233,3</b>	<b>140,9</b>	
Korisnici novčane naknade	03.2017.	1.579	58	316	439	595	48	123	
	03.2016.	1.663	56	292	446	668	62	139	
	Indeks	<b>94,9</b>	<b>103,6</b>	<b>108,2</b>	<b>98,4</b>	<b>89,1</b>	<b>77,4</b>	<b>88,5</b>	

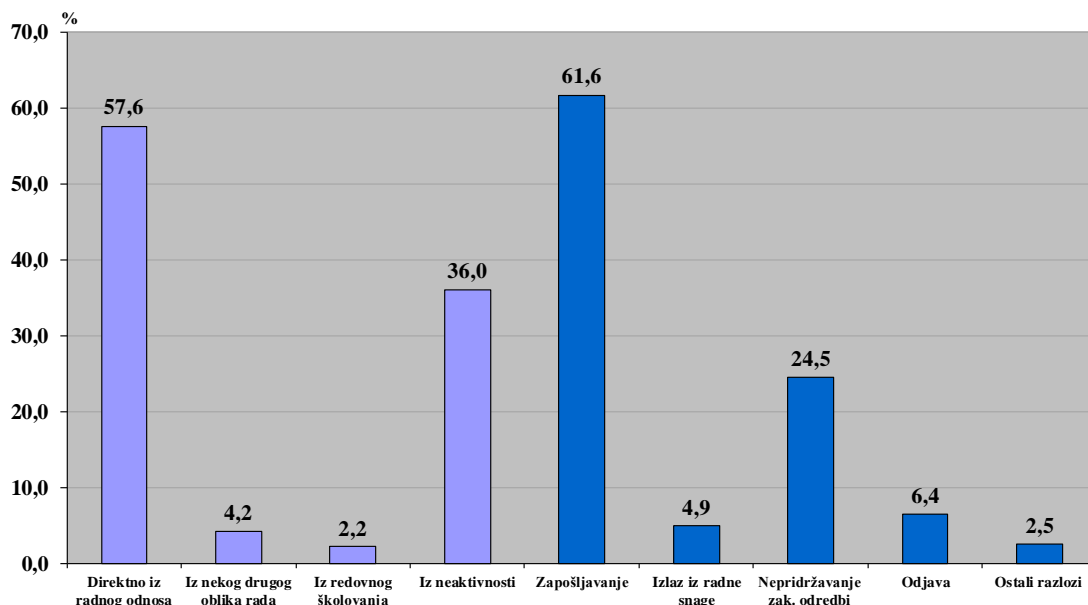
# NEZAPOSLENOST I ZAPOSŁJAVANJE PREMA RAZINI OBRAZOVANJA I SPOLU OD SIJEČNJA DO OŽUJKA 2017. | T4

		Mjesec	Ukupno	Bez škole i nezavršena osnovna škola	Osnovna škola	SŠ za zanimanja do 3 god. i škola za KV i VKV radnike	SŠ za zanimanja u trajanju od 4 i više godina i gimnazija	Prvi stupanj fakulteta, stručni studij i viša škola	Fakultet, akademija, magisterij, doktorat
UKUPNO	Prosječni broj nezaposlenih osoba	1.-3.2017.	27.296	2.367	6.122	7.954	8.179	1.039	1.635
		1.-3.2016.	32.207	2.634	7.229	9.729	9.653	1.172	1.790
		Indeks	<b>84,8</b>	<b>89,9</b>	<b>84,7</b>	<b>81,8</b>	<b>84,7</b>	<b>88,7</b>	<b>91,3</b>
	Prosječni broj osoba koje prvi put traže zaposlenje	1.-3.2017.	4.494	674	766	1.075	1.377	251	351
		1.-3.2016.	5.811	752	990	1.425	1.882	310	452
		Indeks	<b>77,3</b>	<b>89,6</b>	<b>77,4</b>	<b>75,4</b>	<b>73,2</b>	<b>81,0</b>	<b>77,7</b>
	Ukupan broj novoprijavljenih	1.-3.2017.	5.853	283	1.002	1.779	1.916	281	592
1.-3.2016.		5.676	226	908	1.915	1.842	255	530	
Indeks	<b>103,1</b>	<b>125,2</b>	<b>110,4</b>	<b>92,9</b>	<b>104,0</b>	<b>110,2</b>	<b>111,7</b>		
Ukupan broj zaposlenih s evidencije	1.-3.2017.	4.129	85	540	1.284	1.481	213	526	
	1.-3.2016.	4.436	68	571	1.416	1.518	235	628	
Indeks	<b>93,1</b>	<b>125,0</b>	<b>94,6</b>	<b>90,7</b>	<b>97,6</b>	<b>90,6</b>	<b>83,8</b>		
Ukupan broj brisanih iz evidencije iz drugih razloga osim zaposlenja	1.-3.2017.	2.650	174	539	825	867	114	131	
	1.-3.2016.	2.128	122	433	659	720	84	110	
Indeks	<b>124,5</b>	<b>142,6</b>	<b>124,5</b>	<b>125,2</b>	<b>120,4</b>	<b>135,7</b>	<b>119,1</b>		
Prosječni broj korisnika novčane naknade	1.-3.2017.	3.243	134	636	1.103	1.065	106	199	
	1.-3.2016.	3.671	154	665	1.295	1.196	120	241	
Indeks	<b>88,3</b>	<b>87,0</b>	<b>95,6</b>	<b>85,2</b>	<b>89,0</b>	<b>88,3</b>	<b>82,6</b>		
MUŠKARCI	Prosječni broj nezaposlenih osoba	1.-3.2017.	11.238	1.124	2.521	3.723	2.938	385	547
		1.-3.2016.	13.953	1.272	3.114	4.802	3.685	450	630
		Indeks	<b>80,5</b>	<b>88,4</b>	<b>81,0</b>	<b>77,5</b>	<b>79,7</b>	<b>85,6</b>	<b>86,8</b>
	Prosječni broj osoba koje prvi put traže zaposlenje	1.-3.2017.	1.782	251	254	496	567	96	118
		1.-3.2016.	2.478	265	361	704	869	121	158
		Indeks	<b>71,9</b>	<b>94,7</b>	<b>70,4</b>	<b>70,5</b>	<b>65,2</b>	<b>79,3</b>	<b>74,7</b>
	Ukupan broj novoprijavljenih	1.-3.2017.	2.828	137	528	1.045	845	109	164
1.-3.2016.		3.006	118	498	1.222	897	102	169	
Indeks	<b>94,1</b>	<b>116,1</b>	<b>106,0</b>	<b>85,5</b>	<b>94,2</b>	<b>106,9</b>	<b>97,0</b>		
Ukupan broj zaposlenih s evidencije	1.-3.2017.	2.099	52	298	804	706	84	155	
	1.-3.2016.	2.208	31	300	859	725	96	197	
Indeks	<b>95,1</b>	<b>167,7</b>	<b>99,3</b>	<b>93,6</b>	<b>97,4</b>	<b>87,5</b>	<b>78,7</b>		
Ukupan broj brisanih iz evidencije iz drugih razloga osim zaposlenja	1.-3.2017.	1.255	92	232	461	380	40	50	
	1.-3.2016.	1.055	58	217	365	348	35	32	
Indeks	<b>119,0</b>	<b>158,6</b>	<b>106,9</b>	<b>126,3</b>	<b>109,2</b>	<b>114,3</b>	<b>156,3</b>		
Prosječni broj korisnika novčane naknade	1.-3.2017.	1.568	72	297	634	436	56	73	
	1.-3.2016.	1.919	89	348	816	510	56	100	
Indeks	<b>81,7</b>	<b>80,9</b>	<b>85,3</b>	<b>77,7</b>	<b>85,5</b>	<b>100,0</b>	<b>73,0</b>		
ŽENE	Prosječni broj nezaposlenih osoba	1.-3.2017.	16.058	1.243	3.601	4.231	5.241	654	1.088
		1.-3.2016.	18.254	1.362	4.115	4.927	5.968	722	1.160
		Indeks	<b>88,0</b>	<b>91,3</b>	<b>87,5</b>	<b>85,9</b>	<b>87,8</b>	<b>90,6</b>	<b>93,8</b>
	Prosječni broj osoba koje prvi put traže zaposlenje	1.-3.2017.	2.712	423	512	579	810	155	233
		1.-3.2016.	3.333	487	629	721	1.013	189	294
		Indeks	<b>81,4</b>	<b>86,9</b>	<b>81,4</b>	<b>80,3</b>	<b>80,0</b>	<b>82,0</b>	<b>79,3</b>
	Ukupan broj novoprijavljenih	1.-3.2017.	3.025	146	474	734	1.071	172	428
1.-3.2016.		2.670	108	410	693	945	153	361	
Indeks	<b>113,3</b>	<b>135,2</b>	<b>115,6</b>	<b>105,9</b>	<b>113,3</b>	<b>112,4</b>	<b>118,6</b>		
Ukupan broj zaposlenih s evidencije	1.-3.2017.	2.030	33	242	480	775	129	371	
	1.-3.2016.	2.228	37	271	557	793	139	431	
Indeks	<b>91,1</b>	<b>89,2</b>	<b>89,3</b>	<b>86,2</b>	<b>97,7</b>	<b>92,8</b>	<b>86,1</b>		
Ukupan broj brisanih iz evidencije iz drugih razloga osim zaposlenja	1.-3.2017.	1.395	82	307	364	487	74	81	
	1.-3.2016.	1.073	64	216	294	372	49	78	
Indeks	<b>130,0</b>	<b>128,1</b>	<b>142,1</b>	<b>123,8</b>	<b>130,9</b>	<b>151,0</b>	<b>103,8</b>		
Prosječni broj korisnika novčane naknade	1.-3.2017.	1.675	62	339	469	629	50	126	
	1.-3.2016.	1.752	65	317	479	686	64	141	
Indeks	<b>95,6</b>	<b>95,4</b>	<b>106,9</b>	<b>97,9</b>	<b>91,7</b>	<b>78,1</b>	<b>89,4</b>		

# T5 NEZAPOSLENI, NOVOPRIJAVLJENI I ZAPOSLENI S EVIDENCIJE PREMA DJELATNOSTI I SPOLU U OŽUJKU 2017.

Djelatnost (NKD 2007)	Nezaposlene osobe s prethodnim radnim iskustvom						Zaposleni s evidencije na temelju radnog odnosa		
	Nezaposlene osobe			Novoprijavljeni			Ukupno	Muškarci	Žene
	Ukupno	Muškarci	Žene	Ukupno	Muškarci	Žene			
<b>A</b> Poljoprivreda, šumarstvo i ribarstvo	1.645	843	802	75	46	29	237	146	91
<b>B</b> Rudarstvo i vađenje	33	28	5	1	1		2	2	
<b>C</b> Prerađivačka industrija	3.683	1.559	2.124	200	112	88	252	146	106
<b>D</b> Opskrba električnom energijom, plinom, parom i klimatizacijom	31	25	6	3	3		2	1	1
<b>E</b> Opskrba vodom, ukl. otpadnih voda, gosp. otpadom te sanacija okoliša	470	242	228	21	14	7	33	29	4
<b>F</b> Građevinarstvo	1.563	1.301	262	93	81	12	231	216	15
<b>G</b> Trgovina na veliko i malo; popravak motornih vozila i motocikla	2.818	922	1.896	181	71	110	200	87	113
<b>H</b> Prijevoz i skladištenje	397	260	137	56	37	19	32	30	2
<b>I</b> Djelat. pružanja smještaja te pripreme i usluživanja hrane	2.867	854	2.013	178	71	107	347	130	217
<b>J</b> Informacije i komunikacije	173	90	83	20	14	6	19	14	5
<b>K</b> Financijske djelatnosti i djelatnosti osiguranja	223	72	151	7	4	3	3		3
<b>L</b> Poslovanje nekretninama	80	32	48	1	1		7	4	3
<b>M</b> Stručne, znanstvene i tehničke djelatnosti	690	258	432	53	24	29	42	23	19
<b>N</b> Administrativne i pomoćne uslužne djelatnosti	1.230	550	680	100	46	54	126	53	73
<b>O</b> Javna uprava i obrana; obvezno socijalno osiguranje	3.422	1.295	2.127	45	16	29	21	13	8
<b>P</b> Obrazovanje	544	86	458	114	10	104	87	12	75
<b>Q</b> Djelatnosti zdravstvene zaštite i socijalne skrbi	593	122	471	67	19	48	41	2	39
<b>R</b> Umjetnost, zabava i rekreacija	188	60	128	12	4	8	22	7	15
<b>S</b> Ostale uslužne djelatnosti	1.143	334	809	62	17	45	35	14	21
<b>T</b> Djelat. kućanstava kao poslodavca; koja proizvode različitu robu i usluge i obavljaju različite usluge za vlastite potrebe	217	48	169	9	4	5	2	1	1
<b>U</b> Djelatnosti izvanteritorijalnih organizacija i tijela	1		1						
<b>Ukupno</b>	22.011	8.981	13.030	1.298	595	703	1.741	930	811

## G4 STRUKTURA ULAZAKA I IZLAZAKA IZ NEZAPOSLENOSTI U OŽUJKU 2017.



**IZLASC I Z EVIDENCIJE NEZAPOSLENIH OSOBA  
PREMA RAZLOZIMA U OŽUJKU 2017. | T6**

Razlozi	Ukupno	Muškarci	Žene	Trajanje nezaposlenosti								
				Do 3 mjeseca	3 - 6 mjeseci	6 - 9 mjeseci	9 - 12 mjeseci	1 - 2 godine	2 - 3 godine	3 - 5 godina	Više od 5 god.	
<b>UKUPNI IZLASC I Z EVIDENCIJE</b>	<b>2.896</b>	<b>1.465</b>	<b>1.431</b>	<b>1.147</b>	<b>804</b>	<b>233</b>	<b>96</b>	<b>249</b>	<b>120</b>	<b>127</b>	<b>120</b>	
<b>1. ZAPOSŁJAVANJE</b>	<b>1.785</b>	<b>952</b>	<b>833</b>	<b>776</b>	<b>583</b>	<b>138</b>	<b>43</b>	<b>123</b>	<b>46</b>	<b>47</b>	<b>29</b>	
Zapošljavanje na temelju radnog odnosa	1.741	930	811	756	576	134	43	119	41	46	26	
Stručno osposobljavanje za rad bez zasnivanja radnog odnosa/ i u državama EU/EEA	2	1	1	1	1							
Registriranje trgovačkog društva. ili druge pravne osobe, 25% udjela u trg.društvu ili dr.pravnoj osobi	5	4	1	2	2						1	
Registriranje obrta, slob. zanimanja ili dj. poljoprivrede i šumarstva/ i u državama EU	17	9	8	8	2	1		1	2	1	2	
Prijava na poljoprivredno osiguranje po propisima o mirovinskom osiguranju	6	4	2	2		1		2	1			
Postao predsjednik, član uprave ili izvršni direktor trgovačkog društva ili upravitelj zadruge	1	1		1								
Zapošljavanje prema posebnim propisima (npr.status rod. njegovatelja, njegovatelj hrv. rat. voj. inv.)	1		1		1							
Ostvarivanje mjesečnog primitka/dohotka koji je veći od prosječne isplaćene NN u pret.kal.god.	12	3	9	6	1	2		1	2			
<b>2. IZLAZ IZ RADNE SNAGE</b>	<b>143</b>	<b>42</b>	<b>101</b>	<b>34</b>	<b>19</b>	<b>19</b>	<b>10</b>	<b>25</b>	<b>14</b>	<b>9</b>	<b>13</b>	
Umirovljenje i isp. uvjeta za mirovinu	29	21	8	3	2		2	7	7	3	5	
Utvrđena opća nesposobnost za rad/ privremena nezapošljivost od strane centra za profesionalnu rehabilitaciju	2	1	1					1		1		
Uključenje u redovno školovanje	1		1	1								
Dragovoljno služenje vojnog roka	9	8	1	2	3	3	1					
Izdržavanje kazne zatvora/pritvora	1	1		1								
Navršeni 65 godina života	13	11	2					3	2	2	6	
Ostvarivanje prava na roditeljsku, posvojiteljsku ili skrbničku poštedu od rada po posebnom propisu	88		88	27	14	16	7	14	5	3	2	
<b>3. NEPRIDRŽAVANJE ZAKONSKIH ODREDBI</b>	<b>709</b>	<b>374</b>	<b>335</b>	<b>276</b>	<b>150</b>	<b>60</b>	<b>30</b>	<b>68</b>	<b>38</b>	<b>40</b>	<b>47</b>	
Nije raspoloživ za rad	16	6	10	4	2	1		3	1	2	3	
Odbio ili bez opravdanog razloga prekinuo obrazovanje	4	3	1		1		1			1	1	
Ne traži aktivno posao	689	365	324	272	147	59	29	65	37	37	43	
<b>4. ODJAVA S EVIDENCIJE</b>	<b>186</b>	<b>62</b>	<b>124</b>	<b>33</b>	<b>42</b>	<b>10</b>	<b>11</b>	<b>24</b>	<b>16</b>	<b>24</b>	<b>26</b>	
<b>5. OSTALI RAZLOZI</b>	<b>73</b>	<b>35</b>	<b>38</b>	<b>28</b>	<b>10</b>	<b>6</b>	<b>2</b>	<b>9</b>	<b>6</b>	<b>7</b>	<b>5</b>	
Smrt	9	7	2	1		1		2	2	1	2	
Preseljenje s područja ureda za zapošljavanje/ u inozemstvo	53	21	32	17	10	5	1	7	4	6	3	
Davanje neistinitih podataka prilikom prijave u evidenciju	2	2		2								
Nema uvjeta za prijavu	9	5	4	8			1					

# T7 ZAPOSLENOST I NEZAPOSLENOST U OSJEČKO-BARANJSKOJ ŽUPANIJI OD OŽUJKA 2016. DO OŽUJKA 2017.

	2016.										
	Ø 2016.			III.			IV.	V.	VI.	VII.	VIII.
	Ukupno	Muškarci	Žene	Ukupno	Muškarci	Žene					
Radna snaga	111.966	57.016	54.950	113.601	57.776	55.825	112.896	111.588	111.236	110.697	110.766
Zaposleni	83.904	45.149	38.755	82.356	44.290	38.066	83.332	83.738	84.568	84.465	85.374
Nezaposleni	28.062	11.867	16.195	31.245	13.486	17.759	29.564	27.850	26.668	26.232	25.392
Stopa nezaposlenosti	25,1	20,8	29,5	27,5	23,3	31,8	26,2	25,0	24,0	23,7	22,9

Izvor: Hrvatski zavod za mirovinsko osiguranje Zagreb, Odjel plana i analize (u zaposlenima nisu uključeni osiguranici produženog osiguranja)

# T8 NEZAPOSLENE OSOBE PO MJESECIMA I SPOLU

Redni broj	Ispostava	2016.										
		Ø 2016.			III.			IV.	V.	VI.	VII.	VIII.
		Ukupno	Muškarci	Žene	Ukupno	Muškarci	Žene					
1.	Beli Manastir	5.149	2.284	2.865	5.750	2.551	3.199	5.367	5.164	5.048	4.847	4.611
2.	Donji Miholjac	1.597	743	854	1.819	867	952	1.718	1.614	1.535	1.491	1.450
3.	Đakovo	4.028	1.804	2.224	4.563	2.076	2.487	4.375	4.008	3.899	3.818	3.508
4.	Našice	4.279	1.671	2.608	4.706	1.910	2.796	4.438	4.232	4.079	4.034	3.992
5.	Osijek	9.941	4.148	5.793	11.004	4.705	6.299	10.397	9.750	9.209	9.205	8.990
6.	Valpovo	3.068	1.217	1.851	3.403	1.377	2.026	3.269	3.082	2.898	2.837	2.841
	<b>Ukupno</b>	<b>28.062</b>	<b>11.867</b>	<b>16.195</b>	<b>31.245</b>	<b>13.486</b>	<b>17.759</b>	<b>29.564</b>	<b>27.850</b>	<b>26.668</b>	<b>26.232</b>	<b>25.392</b>

# G5 ZAPOSLENOST I NEZAPOSLENOST U OSJEČKO-BARANJSKOJ ŽUPANIJI OD OŽUJKA 2016. DO OŽUJKA 2017.

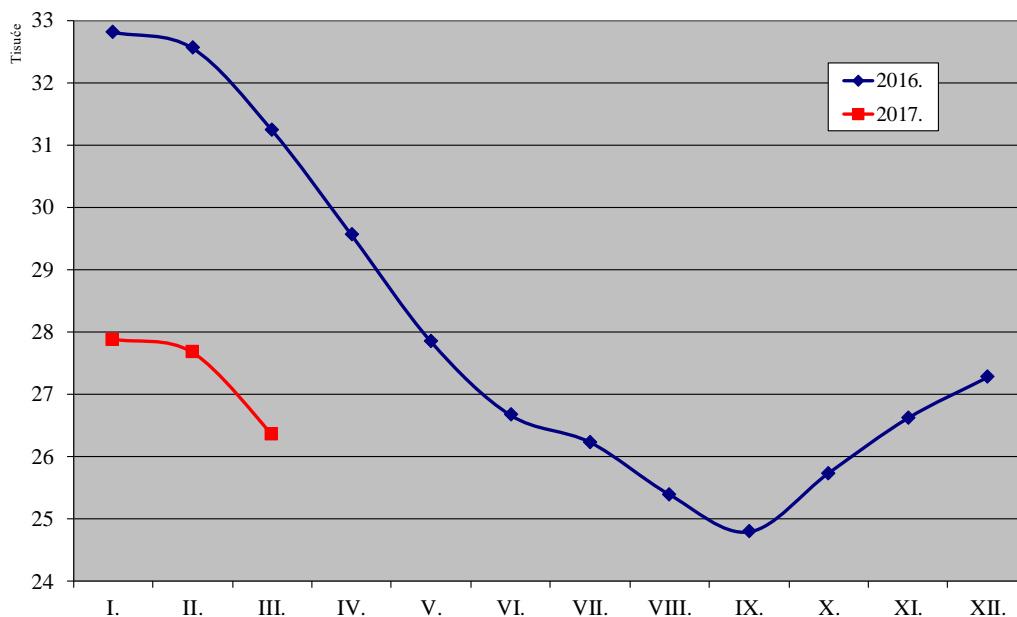


2016.				2017.					Indeks		
IX.	X.	XI.	XII.	I.	II.	III.			III.17.	III.17.	III.17.
						Ukupno	Muškarci	Žene	III.16.	II.17.	Ø 16.
110.655	111.418	111.580	110.593	110.689	110.611	109.780	55.781	53.999	96,6	99,2	98,0
85.864	85.686	84.963	83.321	82.813	82.946	83.434	45.089	38.345	101,3	100,6	99,4
24.791	25.732	26.617	27.272	27.876	27.665	26.346	10.692	15.654	84,3	95,2	93,9
22,4	23,1	23,9	24,7	25,2	25,0	24,0	19,2	29,0	-3,5	-1,0	-1,1

Ø 2016. izračun na osnovi mjesečne zaposlenosti i nezaposlenosti

2016.				2017.					Indeks		
IX.	X.	XI.	XII.	I.	II.	III.			III.17.	III.17.	III.17.
						Ukupno	Muškarci	Žene	III.16.	II.17.	Ø 16.
4.330	4.639	4.868	5.113	5.254	5.233	4.945	2.109	2.836	86,0	94,5	96,0
1.381	1.370	1.439	1.474	1.530	1.483	1.372	641	731	75,4	92,5	85,9
3.445	3.522	3.843	3.929	4.040	4.076	3.895	1.622	2.273	85,4	95,6	96,7
3.946	3.948	3.999	4.114	4.155	4.142	3.994	1.502	2.492	84,9	96,4	93,3
8.917	9.464	9.610	9.659	9.894	9.800	9.331	3.788	5.543	84,8	95,2	93,9
2.772	2.789	2.858	2.983	3.003	2.931	2.809	1.030	1.779	82,5	95,8	91,6
<b>24.791</b>	<b>25.732</b>	<b>26.617</b>	<b>27.272</b>	<b>27.876</b>	<b>27.665</b>	<b>26.346</b>	<b>10.692</b>	<b>15.654</b>	<b>84,3</b>	<b>95,2</b>	<b>93,9</b>

KRETANJE BROJA NEZAPOSLENIH OSOBA PO MJESECIMA U 2016. I 2017.



# T9 NEZAPOSLENOST I ZAPOSŁJAVANJE PO ISPOSTAVAMA I SPOLU TIJEKOM OŽUJKA 2016. I 2017.

		Mjesec	Ukupno	Beli Manastir	Donji Miholjac	Đakovo	Našice	Osijek	Valpovo	
UKUPNO	Nezaposlene osobe	03.2017.	26.346	4.945	1.372	3.895	3.994	9.331	2.809	
		03.2016.	31.245	5.750	1.819	4.563	4.706	11.004	3.403	
		Indeks	<b>84,3</b>	<b>86,0</b>	<b>75,4</b>	<b>85,4</b>	<b>84,9</b>	<b>84,8</b>	<b>82,5</b>	
	Prvi put traže zaposlenje	03.2017.	4.335	739	183	661	726	1.593	433	
		03.2016.	5.588	915	279	842	843	2.109	600	
		Indeks	<b>77,6</b>	<b>80,8</b>	<b>65,6</b>	<b>78,5</b>	<b>86,1</b>	<b>75,5</b>	<b>72,2</b>	
	Novoprijavljeni	03.2017.	1.577	252	79	200	179	726	141	
		03.2016.	1.405	218	80	211	138	614	144	
		Indeks	<b>112,2</b>	<b>115,6</b>	<b>98,8</b>	<b>94,8</b>	<b>129,7</b>	<b>118,2</b>	<b>97,9</b>	
	Zaposleni s evidencije	03.2017.	1.785	372	104	252	230	663	164	
		03.2016.	2.022	363	134	267	273	790	195	
		Indeks	<b>88,3</b>	<b>102,5</b>	<b>77,6</b>	<b>94,4</b>	<b>84,2</b>	<b>83,9</b>	<b>84,1</b>	
	Brisani iz evidencije iz drugih razloga osim zaposlenja	03.2017.	1.111	168	86	129	97	532	99	
		03.2016.	699	86	53	122	67	312	59	
		Indeks	<b>158,9</b>	<b>195,3</b>	<b>162,3</b>	<b>105,7</b>	<b>144,8</b>	<b>170,5</b>	<b>167,8</b>	
	Prijavljene potrebe za radnicima	03.2017.	1.671	317	85	322	98	796	53	
		03.2016.	1.500	358	49	301	118	602	72	
		Indeks	<b>111,4</b>	<b>88,5</b>	<b>173,5</b>	<b>107,0</b>	<b>83,1</b>	<b>132,2</b>	<b>73,6</b>	
	Realizirane potrebe za radnicima	03.2017.	1.539	295	65	176	119	784	100	
		03.2016.	1.437	247	64	151	122	742	111	
		Indeks	<b>107,1</b>	<b>119,4</b>	<b>101,6</b>	<b>116,6</b>	<b>97,5</b>	<b>105,7</b>	<b>90,1</b>	
MUŠKARCI	Nezaposlene osobe	03.2017.	10.692	2.109	641	1.622	1.502	3.788	1.030	
		03.2016.	13.486	2.551	867	2.076	1.910	4.705	1.377	
		Indeks	<b>79,3</b>	<b>82,7</b>	<b>73,9</b>	<b>78,1</b>	<b>78,6</b>	<b>80,5</b>	<b>74,8</b>	
	Prvi put traže zaposlenje	03.2017.	1.711	295	68	273	265	669	141	
		03.2016.	2.393	384	109	365	329	984	222	
		Indeks	<b>71,5</b>	<b>76,8</b>	<b>62,4</b>	<b>74,8</b>	<b>80,5</b>	<b>68,0</b>	<b>63,5</b>	
	Novoprijavljeni	03.2017.	742	111	46	111	86	327	61	
		03.2016.	688	116	49	90	74	294	65	
		Indeks	<b>107,8</b>	<b>95,7</b>	<b>93,9</b>	<b>123,3</b>	<b>116,2</b>	<b>111,2</b>	<b>93,8</b>	
	Zaposleni s evidencije	03.2017.	952	201	71	148	131	314	87	
		03.2016.	969	191	77	122	136	347	96	
		Indeks	<b>98,2</b>	<b>105,2</b>	<b>92,2</b>	<b>121,3</b>	<b>96,3</b>	<b>90,5</b>	<b>90,6</b>	
	Brisani iz evidencije iz drugih razloga osim zaposlenja	03.2017.	513	78	29	54	33	274	45	
		03.2016.	348	45	25	56	29	167	26	
		Indeks	<b>147,4</b>	<b>173,3</b>	<b>116,0</b>	<b>96,4</b>	<b>113,8</b>	<b>164,1</b>	<b>173,1</b>	
	ŽENE	Nezaposlene osobe	03.2017.	15.654	2.836	731	2.273	2.492	5.543	1.779
			03.2016.	17.759	3.199	952	2.487	2.796	6.299	2.026
			Indeks	<b>88,1</b>	<b>88,7</b>	<b>76,8</b>	<b>91,4</b>	<b>89,1</b>	<b>88,0</b>	<b>87,8</b>
		Prvi put traže zaposlenje	03.2017.	2.624	444	115	388	461	924	292
			03.2016.	3.195	531	170	477	514	1.125	378
			Indeks	<b>82,1</b>	<b>83,6</b>	<b>67,6</b>	<b>81,3</b>	<b>89,7</b>	<b>82,1</b>	<b>77,2</b>
Novoprijavljeni		03.2017.	835	141	33	89	93	399	80	
		03.2016.	717	102	31	121	64	320	79	
		Indeks	<b>116,5</b>	<b>138,2</b>	<b>106,5</b>	<b>73,6</b>	<b>145,3</b>	<b>124,7</b>	<b>101,3</b>	
Zaposleni s evidencije		03.2017.	833	171	33	104	99	349	77	
		03.2016.	1.053	172	57	145	137	443	99	
		Indeks	<b>79,1</b>	<b>99,4</b>	<b>57,9</b>	<b>71,7</b>	<b>72,3</b>	<b>78,8</b>	<b>77,8</b>	
Brisani iz evidencije iz drugih razloga osim zaposlenja		03.2017.	598	90	57	75	64	258	54	
		03.2016.	351	41	28	66	38	145	33	
		Indeks	<b>170,4</b>	<b>219,5</b>	<b>203,6</b>	<b>113,6</b>	<b>168,4</b>	<b>177,9</b>	<b>163,6</b>	



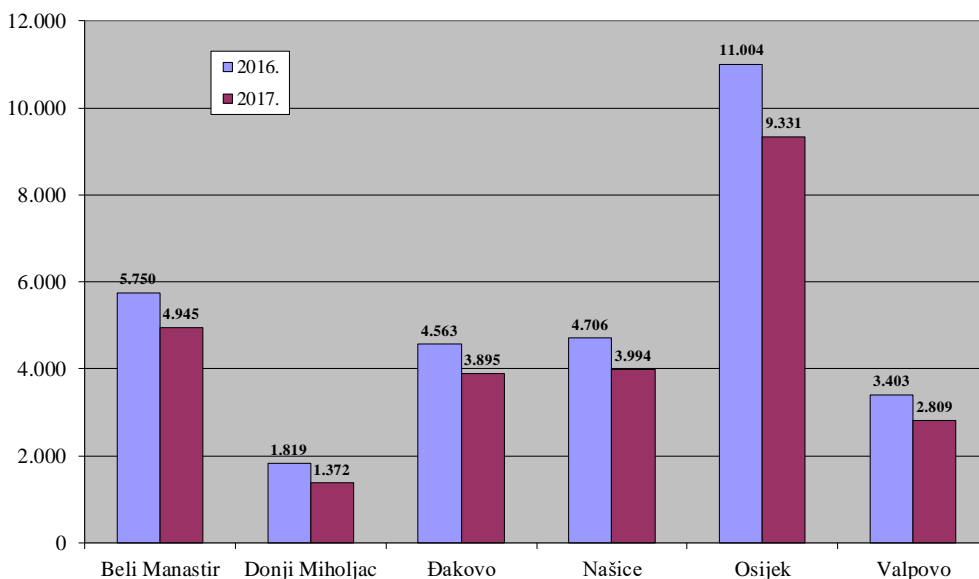
## NEZAPOSLENI HRVATSKI BRANITELJI PO ISPOSTAVAMA I SPOLU U OŽUJKU 2017. | T10

Redni broj	Ispostava	2016.			2017.			Indeks				
		Ø 2016.			III.	II.	III.			III.17.	III.17.	III.17.
		Ukupno	Muškarci	Žene			III.16.	II.17.	Ø 16.			
1.	Beli Manastir	302	282	20	343	290	279	260	19	81,3	96,2	92,4
2.	Donji Miholjac	159	157	2	181	161	154	152	2	85,1	95,7	96,9
3.	Đakovo	563	555	8	629	531	521	513	8	82,8	98,1	92,5
4.	Našice	354	351	3	390	352	345	343	2	88,5	98,0	97,5
5.	Osijek	850	805	45	954	808	776	734	42	81,3	96,0	91,3
6.	Valpovo	273	268	5	306	256	251	248	3	82,0	98,0	91,9
Ukupno		<b>2.501</b>	<b>2.418</b>	<b>83</b>	<b>2.803</b>	<b>2.398</b>	<b>2.326</b>	<b>2.250</b>	<b>76</b>	<b>83,0</b>	<b>97,0</b>	<b>93,0</b>

## KORISNICI NOVČANE NAKNADE PO ISPOSTAVAMA I SPOLU U OŽUJKU 2017. | T11

Redni broj	Ispostava	2016.			2017.			Indeks				
		Ø 2016.			III.	II.	III.			III.17.	III.17.	III.17.
		Ukupno	Muškarci	Žene			III.16.	II.17.	Ø 16.			
1.	Beli Manastir	406	185	221	484	529	463	199	264	95,7	87,5	114,0
2.	Donji Miholjac	164	79	85	188	211	172	91	81	91,5	81,5	104,9
3.	Đakovo	342	189	153	397	436	370	161	209	93,2	84,9	108,2
4.	Našice	354	189	165	458	397	345	202	143	75,3	86,9	97,5
5.	Osijek	1.298	601	697	1.526	1.395	1.344	631	713	88,1	96,3	103,5
6.	Valpovo	337	181	156	399	352	322	153	169	80,7	91,5	95,5
Ukupno		<b>2.901</b>	<b>1.424</b>	<b>1.477</b>	<b>3.452</b>	<b>3.320</b>	<b>3.016</b>	<b>1.437</b>	<b>1.579</b>	<b>87,4</b>	<b>90,8</b>	<b>104,0</b>

## NEZAPOSLENE OSOBE PO ISPOSTAVAMA KRAJEM OŽUJKA 2016. I 2017. | G7



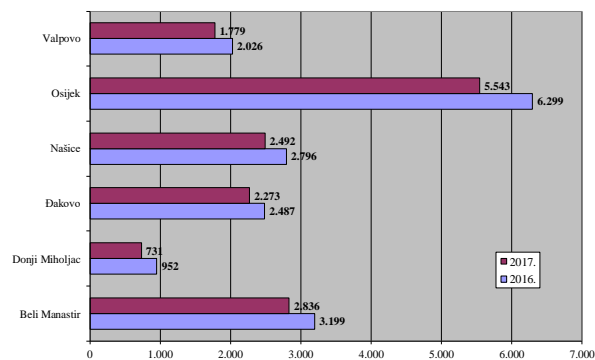
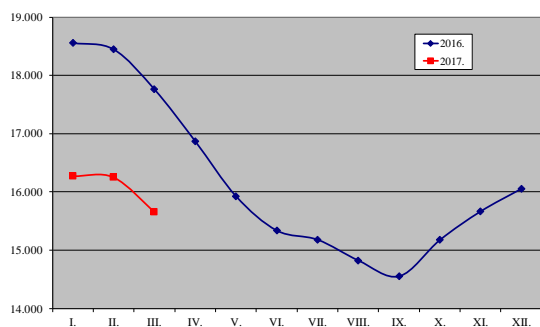
# T12 NEZAPOSLENE OSOBE PREMA RAZINI OBRAZOVANJA I SPOLU U OŽUJKU 2017.

Redni broj	Ispostava	UKUPNO					Bez škole i nezavršena osnovna škola			Osnovna škola		
		Ukupno	%	Muškarci	Žene	Udio žena	Ukupno	Muškarci	Žene	Ukupno	Muškarci	Žene
1.	Beli Manastir	4.945	18,8	2.109	2.836	57,4	1.001	447	554	1.228	516	712
2.	Donji Miholjac	1.372	5,2	641	731	53,3	99	56	43	393	203	190
3.	Đakovo	3.895	14,8	1.622	2.273	58,4	231	122	109	977	413	564
4.	Našice	3.994	15,2	1.502	2.492	62,4	352	168	184	999	353	646
5.	Osijek	9.331	35,4	3.788	5.543	59,4	428	190	238	1.662	702	960
6.	Valpovo	2.809	10,7	1.030	1.779	63,3	214	119	95	649	242	407
Ukupno		<b>26.346</b>	<b>100,0</b>	<b>10.692</b>	<b>15.654</b>	<b>59,4</b>	<b>2.325</b>	<b>1.102</b>	<b>1.223</b>	<b>5.908</b>	<b>2.429</b>	<b>3.479</b>

# T13 NOVOPRIJAVLJENI I ZAPOSLENI PO MJESECIMA I SPOLU

Redni Broj	Ispostava	2016.										
		Σ 2016.			III.			IV.	V.	VI.	VII.	VIII.
		Ukupno	Muškarci	Žene	Ukupno	Muškarci	Žene					
1.	Beli Manastir	4.206	2.111	2.095	218	116	102	162	208	295	317	303
		3.709	1.853	1.856	363	191	172	438	311	326	314	456
2.	Donji Miholjac	1.400	690	710	80	49	31	95	71	108	118	76
		1.275	652	623	134	77	57	142	130	148	110	79
3.	Đakovo	3.917	1.811	2.106	211	90	121	229	195	335	315	202
		3.191	1.446	1.745	267	122	145	328	447	362	211	398
4.	Našice	2.945	1.386	1.559	138	74	64	171	159	219	268	175
		2.623	1.293	1.330	273	136	137	335	295	300	188	130
5.	Osijek	10.444	4.777	5.667	614	294	320	656	636	759	895	706
		8.333	3.754	4.579	790	347	443	966	956	962	614	586
6.	Valpovo	2.613	1.161	1.452	144	65	79	156	143	209	199	194
		2.304	1.100	1.204	195	96	99	224	264	313	163	128
Ukupno		<b>25.525</b>	<b>11.936</b>	<b>13.589</b>	<b>1.405</b>	<b>688</b>	<b>717</b>	<b>1.469</b>	<b>1.412</b>	<b>1.925</b>	<b>2.112</b>	<b>1.656</b>
		<b>21.435</b>	<b>10.098</b>	<b>11.337</b>	<b>2.022</b>	<b>969</b>	<b>1.053</b>	<b>2.433</b>	<b>2.403</b>	<b>2.411</b>	<b>1.600</b>	<b>1.777</b>

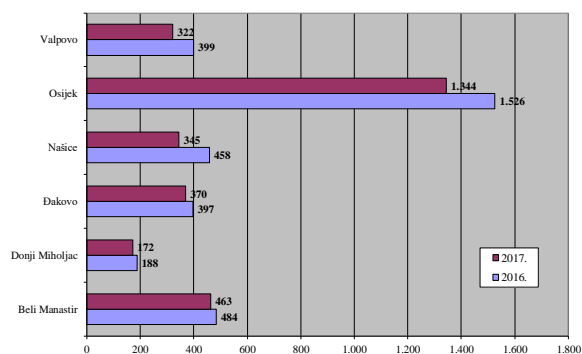
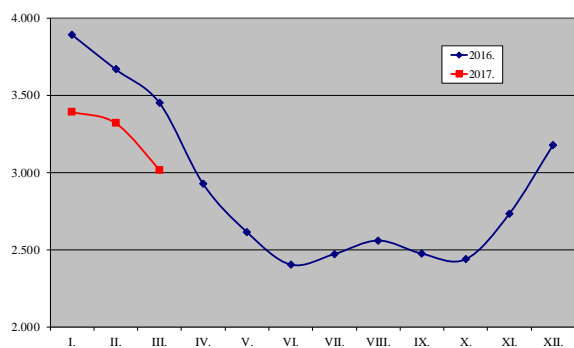
# G8 NEZAPOSLENE ŽENE PO ISPOSTAVAMA KRAJEM OŽUJKA 2016. I 2017.



SŠ za zanimanja do 3 god. i škola za KV i VKV radnike			SŠ za zanimanja u trajanju od 4 i više godina i gimnazija			Prvi stupanj fakulteta, stručni studij i viša škola			Fakultet, akademija, magisterij, doktorat		
Ukupno	Muškarci	Žene	Ukupno	Muškarci	Žene	Ukupno	Muškarci	Žene	Ukupno	Muškarci	Žene
1.143	595	548	1.320	452	868	101	39	62	152	60	92
433	215	218	325	120	205	58	22	36	64	25	39
1.245	577	668	1.147	411	736	133	48	85	162	51	111
1.405	558	847	958	346	612	136	36	100	144	41	103
2.556	1.203	1.353	3.198	1.192	2.006	505	199	306	982	302	680
828	345	483	891	241	650	93	33	60	134	50	84
<b>7.610</b>	<b>3.493</b>	<b>4.117</b>	<b>7.839</b>	<b>2.762</b>	<b>5.077</b>	<b>1.026</b>	<b>377</b>	<b>649</b>	<b>1.638</b>	<b>529</b>	<b>1.109</b>

2016.				2017.					Indeks		
IX.	X.	XI.	XII.	I.	II.	III.			III.17.	III.17.	III.17.
						Ukupno	Muškarci	Žene	III.16.	II.17.	Ø 16.
304	574	580	606	463	262	252	111	141	115,6	96,2	71,9
456	163	260	203	177	196	372	201	171	102,5	189,8	120,4
119	160	182	141	167	75	79	46	33	98,8	105,3	67,7
146	106	76	63	61	82	104	71	33	77,6	126,8	97,9
350	424	563	428	393	264	200	111	89	94,8	75,8	61,3
307	194	162	209	117	167	252	148	104	94,4	150,9	94,8
253	337	359	344	259	173	179	86	93	129,7	103,5	72,9
230	227	226	140	128	131	230	131	99	84,2	175,6	105,2
1.051	1.376	1.023	926	1.090	737	726	327	399	118,2	98,5	83,4
807	518	559	588	480	546	663	314	349	83,9	121,4	95,5
268	322	272	313	238	155	141	61	80	97,9	91,0	64,8
264	212	132	127	130	129	164	87	77	84,1	127,1	85,4
<b>2.345</b>	<b>3.193</b>	<b>2.979</b>	<b>2.758</b>	<b>2.610</b>	<b>1.666</b>	<b>1.577</b>	<b>742</b>	<b>835</b>	<b>112,2</b>	<b>94,7</b>	<b>74,1</b>
<b>2.210</b>	<b>1.420</b>	<b>1.415</b>	<b>1.330</b>	<b>1.093</b>	<b>1.251</b>	<b>1.785</b>	<b>952</b>	<b>833</b>	<b>88,3</b>	<b>142,7</b>	<b>99,9</b>

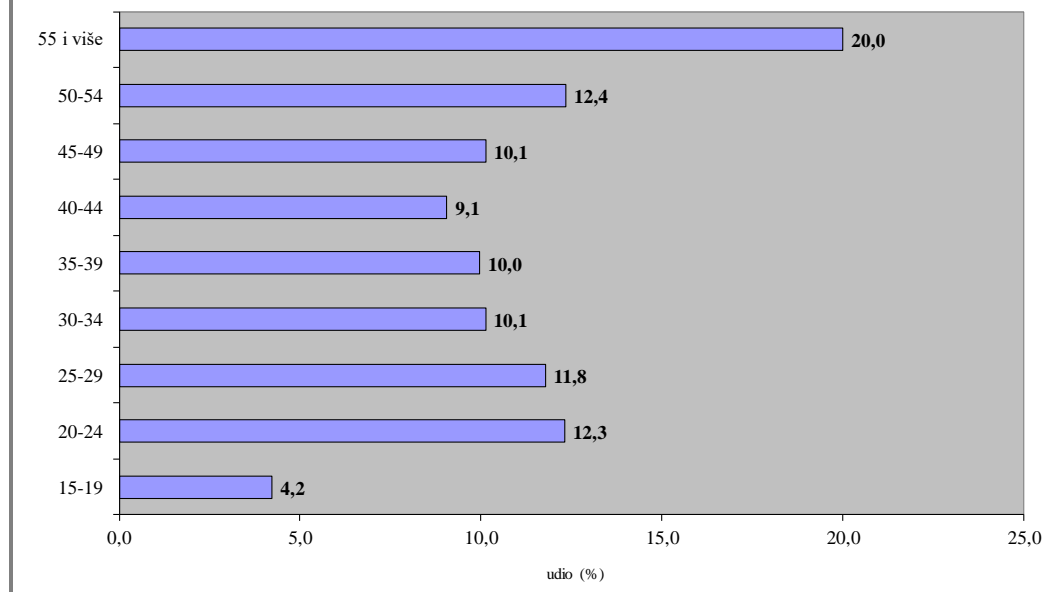
## KORISNICI NOVČANE NAKNADE TIJEKOM OŽUJKA 2016. I 2017.



# T14 NEZAPOSLENE OSOBE PREMA SPOLU, DOBI, TRAJANJU NEZAPOSLENOSTI I RADNOM STAŽU U OŽUJKU 2017.

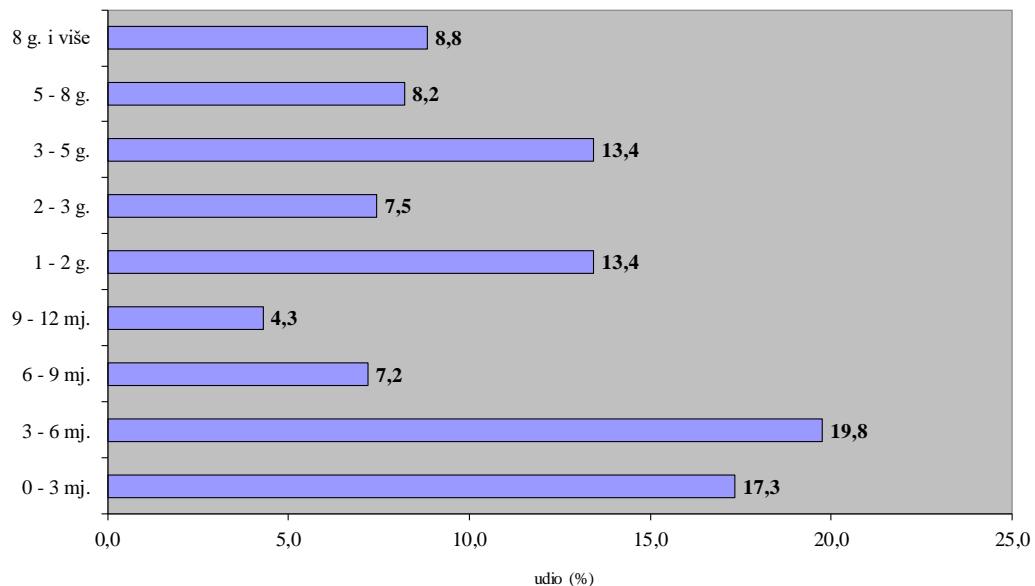
		UKUPNO			Indeks III.2017./III.2016.			Beli Manastir			Donji Miholjac		
		Ukupno	Muškarci	Žene	Ukupno	Muškarci	Žene	Ukupno	Muškarci	Žene	Ukupno	Muškarci	Žene
<b>UKUPNO</b>		26.346	10.692	15.654	84,3	79,3	88,1	4.945	2.109	2.836	1.372	641	731
<b>DOB</b>	15 - 19	1.114	569	545	74,2	67,8	82,3	214	106	108	55	26	29
	20 - 24	3.246	1.460	1.786	78,6	71,0	86,0	500	240	260	163	63	100
	25 - 29	3.103	1.206	1.897	86,0	78,5	91,6	467	197	270	146	56	90
	30 - 34	2.669	925	1.744	79,3	73,8	82,6	490	186	304	113	41	72
	35 - 39	2.628	888	1.740	85,6	79,4	89,1	488	186	302	119	46	73
	40 - 44	2.388	792	1.596	83,7	80,9	85,2	466	185	281	114	48	66
	45 - 49	2.672	843	1.829	81,2	76,9	83,4	466	156	310	139	55	84
	50 - 54	3.254	1.192	2.062	87,1	81,5	90,6	629	238	391	198	83	115
	55 - 59	3.384	1.635	1.749	87,4	84,9	89,8	732	319	413	211	136	75
	60 i više	1.888	1.182	706	104,1	97,0	118,7	493	296	197	114	87	27
<b>TRAJANJE</b>	Kratkotrajna nezaposlenost do godine dana	12.805	5.325	7.480	88,9	80,3	96,2	2.246	973	1.273	641	292	349
	Dugotrajna nezaposlenost više od godinu dana	13.541	5.367	8.174	80,4	78,3	81,9	2.699	1.136	1.563	731	349	382
<b>STAŽ</b>	Bez staža	4.335	1.711	2.624	77,6	71,5	82,1	739	295	444	183	68	115
	do 1 godine	4.165	1.629	2.536	87,5	79,8	93,3	992	396	596	206	84	122
	1 - 2	3.018	1.010	2.008	94,4	89,5	97,1	576	211	365	153	47	106
	2 - 3	1.584	522	1.062	87,8	83,0	90,4	305	108	197	58	26	32
	3 - 5	2.160	698	1.462	85,8	81,2	88,2	390	155	235	87	37	50
	5 - 10	3.285	1.199	2.086	81,4	77,1	84,1	573	220	353	210	87	123
	10 - 20	3.953	1.719	2.234	85,0	81,3	88,1	698	353	345	215	114	101
	20 - 30	2.695	1.314	1.381	82,8	80,2	85,5	517	252	265	182	109	73
	30 - 35	860	641	219	80,4	79,4	83,3	109	79	30	54	48	6
	35 i više	291	249	42	78,9	78,1	84,0	46	40	6	24	21	3

## G10 NEZAPOSLENE OSOBE PO DOBI KRAJEM OŽUJKU 2017.



		Đakovo			Našice			Osijek			Valpovo		
		Ukupno	Muškarci	Žene	Ukupno	Muškarci	Žene	Ukupno	Muškarci	Žene	Ukupno	Muškarci	Žene
UKUPNO		3.895	1.622	2.273	3.994	1.502	2.492	9.331	3.788	5.543	2.809	1.030	1.779
DOB	15 - 19	227	122	105	222	115	107	293	154	139	103	46	57
	20 - 24	505	214	291	482	205	277	1.264	601	663	332	137	195
	25 - 29	457	165	292	454	161	293	1.269	523	746	310	104	206
	30 - 34	395	138	257	415	121	294	955	339	616	301	100	201
	35 - 39	370	107	263	441	127	314	919	344	575	291	78	213
	40 - 44	333	105	228	376	101	275	827	267	560	272	86	186
	45 - 49	394	121	273	434	142	292	895	281	614	344	88	256
	50 - 54	546	230	316	472	158	314	1.066	356	710	343	127	216
	55 - 59	478	289	189	456	219	237	1.158	509	649	349	163	186
	60 i više	190	131	59	242	153	89	685	414	271	164	101	63
TRAJANJE	Kratkotrajna nezaposlenost do godine dana	2.134	860	1.274	1.608	690	918	4.826	2.030	2.796	1.350	480	870
	Dugotrajna nezaposlenost više od godinu dana	1.761	762	999	2.386	812	1.574	4.505	1.758	2.747	1.459	550	909
STAŽ	Bez staža	661	273	388	726	265	461	1.593	669	924	433	141	292
	do 1 godine	666	248	418	567	206	361	1.309	541	768	425	154	271
	1 - 2	494	154	340	447	134	313	1.018	361	657	330	103	227
	2 - 3	246	86	160	309	68	241	499	184	315	167	50	117
	3 - 5	329	108	221	406	101	305	737	244	493	211	53	158
	5 - 10	475	189	286	501	162	339	1.152	437	715	374	104	270
	10 - 20	558	261	297	519	242	277	1.580	606	974	383	143	240
	20 - 30	319	181	138	351	187	164	1.031	452	579	295	133	162
	30 - 35	116	96	20	128	102	26	303	201	102	150	115	35
	35 i više	31	26	5	40	35	5	109	93	16	41	34	7

## NEZAPOSLENE OSOBE PREMA TRAJANJU NEZAPOSLENOSTI KRAJEM OŽUJKA 2017.



G11

# T15 | NEZAPOSLENE OSOBE PREMA OPĆINI STANOVANJA, RAZINI OBRAZOVANJA I SPOLU U OŽUJKU 2017.

Grad Općina	Ukupno	Muškarci	Žene	Bez škole i nezavršena osnovna škola	Osnovna škola	SŠ za zanimanja do 3 god. i škola za KV i VKV radnike	SŠ za zanimanja u trajanju od 4 i više godina i gimnazija	Prvi stupanj fakulteta, stručni studij i viša škola	Fakultet, akademija, magisterij, doktorat	Indeks 17/16.
Antunovac	287	107	180	13	67	94	88	9	16	84,7
<b>Beli Manastir</b>	<b>1.294</b>	<b>554</b>	<b>740</b>	<b>211</b>	<b>282</b>	<b>282</b>	<b>426</b>	<b>36</b>	<b>57</b>	<b>87,5</b>
<b>Belišće</b>	<b>1.164</b>	<b>403</b>	<b>761</b>	<b>135</b>	<b>310</b>	<b>296</b>	<b>349</b>	<b>31</b>	<b>43</b>	<b>84,7</b>
Bilje	458	208	250	54	102	141	129	10	22	82,8
Bizovac	423	178	245	21	99	135	136	11	21	83,8
Čeminac	286	106	180	29	72	84	86	5	10	83,1
Čepin	678	268	410	40	122	226	211	29	50	76,9
Darda	950	403	547	293	206	198	205	21	27	85,8
Donja Motičina	204	69	135	12	61	77	50	1	3	79,7
<b>Donji Miholjac</b>	<b>644</b>	<b>282</b>	<b>362</b>	<b>29</b>	<b>155</b>	<b>203</b>	<b>180</b>	<b>32</b>	<b>45</b>	<b>70,8</b>
Draž	353	153	200	73	110	70	92	3	5	84,0
Drenje	247	109	138	19	77	83	59	7	2	88,2
<b>Đakovo</b>	<b>2.023</b>	<b>843</b>	<b>1.180</b>	<b>67</b>	<b>352</b>	<b>653</b>	<b>734</b>	<b>99</b>	<b>118</b>	<b>84,7</b>
Đurđenovac	843	355	488	60	240	313	191	23	16	82,6
Erdut	683	288	395	58	183	194	207	21	20	79,3
Ernestinovo	173	60	113	5	44	57	48	6	13	82,0
Feričanci	238	91	147	18	51	84	62	10	13	81,8
Gorjani	157	68	89	6	68	50	29	1	3	79,7
Jagodnjak	395	175	220	112	109	88	81	3	2	88,4
Kneževi Vinogradi	549	233	316	83	159	139	143	10	15	82,2
Koška	435	155	280	41	102	153	111	15	13	82,5
Levanjska Varoš	137	58	79	19	53	44	19	1	1	87,8
Magadenovac	189	102	87	17	64	62	32	9	5	81,8
Marijanci	194	91	103	15	64	54	50	7	4	70,5
Podravska Moslavina	119	47	72	6	38	40	28	5	2	77,8
<b>Našice</b>	<b>1.779</b>	<b>647</b>	<b>1.132</b>	<b>132</b>	<b>385</b>	<b>616</b>	<b>468</b>	<b>84</b>	<b>94</b>	<b>85,9</b>
<b>Osijek</b>	<b>7.067</b>	<b>2.912</b>	<b>4.155</b>	<b>270</b>	<b>1.099</b>	<b>1.854</b>	<b>2.537</b>	<b>435</b>	<b>872</b>	<b>86,7</b>
Petlovac	354	145	209	80	95	80	80	9	10	94,7
Petrijevci	203	74	129	10	41	72	52	10	18	87,5
Podgorač	494	185	309	89	160	162	75	3	5	91,8
Popovac	305	132	173	66	92	61	78	4	4	85,4
Punitovci	177	65	112	7	58	54	49	4	5	90,3
Satnica Đakovačka	229	91	138	20	69	69	62	1	8	89,5
Semeljci	436	197	239	62	140	139	76	7	12	87,2
Strizivojna	144	61	83	13	38	41	44	2	6	75,0
Šodolovci	196	70	126	18	60	60	53	2	3	82,4
Trnava	182	71	111	8	73	58	32	6	5	87,5
<b>Valpovo</b>	<b>1.019</b>	<b>375</b>	<b>644</b>	<b>48</b>	<b>199</b>	<b>325</b>	<b>354</b>	<b>41</b>	<b>52</b>	<b>78,9</b>
Viljevo	226	119	107	32	72	74	35	5	8	90,4
Viškovci	163	59	104	10	49	54	43	5	2	85,8
Vladislavci	177	54	123	17	64	50	38	1	7	81,6
Vuka	71	29	42	7	24	21	16	2	1	67,0
<b>UKUPNO</b>	<b>26.345</b>	<b>10.692</b>	<b>15.653</b>	<b>2.325</b>	<b>5.908</b>	<b>7.610</b>	<b>7.838</b>	<b>1.026</b>	<b>1.638</b>	<b>84,3</b>

**T16**

**SKUPINE ZANIMANJA PO RODOVIMA (NKZ2010) S NAJVEĆOM  
FREKVENCIJOM NEZAPOSLENOSTI (više od 40) KRAJEM OŽUJKA 2017.**

	Nezaposleni na kraju mjeseca			Tijekom mjeseca	
	Ukupno	Muškarci	Žene	Novi	Zaposleni
<b>UKUPNO</b>	<b>26.346</b>	<b>10.692</b>	<b>15.654</b>	<b>1.577</b>	<b>1.741</b>
<b>(0) Vojna zanimanja</b>	<b>1</b>	<b>1</b>			
<b>(1) Zakonodavci/zakonodavke, dužnosnici/dužnosnice i direktori/direktorice</b>	<b>10</b>	<b>7</b>	<b>3</b>	<b>1</b>	<b>1</b>
<b>(2) Znanstvenici/znanstvenice, inženjeri/inženjerke i stručnjaci/stručnjakinje</b>	<b>2.050</b>	<b>616</b>	<b>1.434</b>	<b>233</b>	<b>181</b>
(2631) Ekonomski stručnjaci/ekonomske stručnjakinje	481	160	321	41	32
(2619) Pravni stručnjaci/pravne stručnjakinje d. n.	244	77	167	8	13
(2330) Nastavnici/nastavnice u srednjim školama	164	38	126	24	20
(2132) Savjetnici/savjetnice u poljoprivredi, šumarstvu i ribarstvu	157	60	97	12	10
(2264) Fizioterapeuti/fizioterapeutkinje	130	40	90	10	7
(2341) Učitelji/učiteljice razredne/predmetne nastave u osnovnim školama	96	8	88	34	17
(2221) Glavni medicinski tehničari/glavne medicinske sestre opće njege	83	15	68	14	10
(2166) Grafički dizajneri/grafičke dizajnerice i dizajneri/dizajnerice multimedijskih sadržaja	59	24	35	7	8
(2145) Inženjeri/inženjerke kemijske tehnologije	58	8	50	5	2
(2142) Inženjeri/inženjerke građevinarstva	50	23	27	8	5
(2342) Predškolski odgajatelji/predškolske odgajateljice	49		49	13	7
(2622) Knjižničari/knjižničarke i informacijski stručnjaci/informacijske stručnjakinje	49	6	43	8	6
(2151) Inženjeri/inženjerke elektroenergetike	45	40	5	7	5
<b>(3) Tehničari/tehničarke i stručni suradnici/stručne suradnice</b>	<b>3.227</b>	<b>1.582</b>	<b>1.645</b>	<b>271</b>	<b>256</b>
(3322) Komercijalisti/komercijalistice u prodaji	686	279	407	56	41
(3142) Poljoprivredni tehničari/poljoprivredne tehničarke	360	167	193	17	35
(3313) Ekonomisti/ekonomistice i voditelji/voditeljice dijelova računovodstva	359	118	241	36	21
(3112) Tehničari/tehničarke za arhitekturu, građevinarstvo, geodeziju i srodna zanimanja	210	141	69	14	21
(3119) Tehničko-tehnološki tehničari/tehničko-tehnološke tehničarke d. n.	181	55	126	13	13
(3113) Tehničari/tehničarke za elektrotehniku i srodna zanimanja	175	167	8	15	17
(3115) Tehničari/tehničarke strojarstva, brodogradnje i srodna zanimanja	128	123	5	19	17
(3512) Tehničari/tehničarke informacijske i komunik. tehnologije za podršku korisnicima	128	114	14	20	14
(3116) Tehničari/tehničarke za kemijsku i prehrambenu tehnologiju i biotehnologiju	100	19	81	12	5
(3114) Tehničari/tehničarke za elektroniku	99	97	2	10	14
(3411) Pravni asistenti/pravne asistentice i srodna zanimanja	81	12	69	4	4
(3111) Tehničari/tehničarke za fiziku, kemiju i srodna zanimanja	70	16	54	6	7
(3240) Veterinarski tehničari, asistenti/ veterinarske tehničarke, asistentice	68	28	40	9	4
(3213) Farmaceutski tehničari/farmaceutske tehničarke	63	4	59	2	4
(3431) Fotografi/fotografkinje	58	28	30	4	3
(3343) Poslovni tajnici/poslovne tajnice u upravi i poslovanju	52	8	44	3	2
(3432) Dizajneri, dekorateri i aranžeri/dizajnerice, dekoraterke i aranžerke	52	20	32	4	5
<b>(4) Administrativni službenici/administrativne službenice</b>	<b>2.957</b>	<b>736</b>	<b>2.221</b>	<b>175</b>	<b>173</b>
(4110) Uredski službenici/uredske službenice za opće poslove	1.231	261	970	67	55
(4311) Službenici/službenice u knjigovodstvu	1.137	195	942	60	74
(4224) Hotelski recepcionari/hotelske recepcionarke	208	54	154	15	15
(4323) Prometni uredski službenici/prometne uredske službenice	114	74	40	11	11
(4321) Skladišni službenici/skladišne službenice	99	92	7	4	8
<b>(5) Uslužna i trgovačka zanimanja</b>	<b>4.957</b>	<b>1.194</b>	<b>3.763</b>	<b>329</b>	<b>366</b>
(5223) Prodavači/prodavačice u trgovinama	2.462	347	2.115	144	156
(5120) Kuhari/kuharice	808	267	541	56	92
(5131) Konobari/konobarice	560	360	200	67	67
(5141) Frizeri/frizerke	400	6	394	25	15
(5211) Prodavači/prodavačice na štandovima	172	30	142	6	4
(5322) Djelatnici/djelatnice za zdravstvenu i socijalnu skrb u kući	165	6	159	12	11
(5414) Zaštitari/zaštitarke	129	110	19	6	9
(5142) Kozmetičari/kozmetičarke, pedikeri/pedikerke i srodna zanimanja	107	8	99	4	2
(5222) Poslovođe/poslovotkinje u trgovinama	61	19	42	6	5

<b>(6) Poljoprivrednici/poljoprivrednice, šumari/šumarke, ribari/ribarke, lovci/lovkinje</b>	<b>227</b>	<b>96</b>	<b>131</b>	<b>8</b>	<b>8</b>
(6113) Vrtlari/vrtlarke, hortikulturni djelatnici/hortikulturne djelatnice i srodna zanimanja	95	32	63	3	1
(6111) Ratari/ratarke i povrtlari/povrtlarke	74	33	41	3	3
<b>(7) Zanimanja u obrtu i pojedinačnoj proizvodnji</b>	<b>3.068</b>	<b>2.221</b>	<b>847</b>	<b>199</b>	<b>285</b>
(7533) Šivači/šivačice, vezilje i srodna zanimanja	276	1	275	6	14
(7512) Pekari/pekarice, slastičari/slastičarke i srodna zanimanja	271	109	162	17	19
(7233) Mehaničari/mehaničarke i monter/monterke industrijskih i ost. strojeva i srod. zan.	207	207		14	12
(7531) Krojači/krojačice, krznari/krznarice i klobučari/klobučarke	204	8	196	9	7
(7222) Alatničari/alatničarke i srodna zanimanja	191	190	1	13	17
(7126) Instalateri/instalaterke i monter/monterke cjevovoda	190	190		14	25
(7231) Mehaničari/mehaničarke i monter/monterke motornih vozila	186	184	2	19	19
(7522) Stolari/stolarice i srodna zanimanja	150	132	18	11	18
(7131) Soboslikari/soboslikarice, ličioc/ličiteljice i srodna zanimanja	146	142	4	15	16
(7112) Zidari/zidarke i srodna zanimanja	113	113		12	26
(7412) Elektromehaničari/elektromehaničarke	109	109		12	13
(7549) Zanimanja u obrtu i srodna zanimanja, d. n.	89	10	79	6	4
(7223) Kovinoglođači/kovinoglođačice i srodna zanimanja	81	79	2	6	10
(7111) Graditelji/graditeljice kuća	80	80		3	8
(7411) Elektroinstalateri/elektroinstalaterke i srodna zanimanja	77	77		5	9
(7122) Podopolagači/podopolagačice i srodna zanimanja	71	71		5	6
(7213) Limari/limarice i srodna zanimanja	71	71		6	3
(7511) Mesari/mesarice i srodna zanimanja	53	50	3	1	5
(7114) Armirači i betonirci/armiračice i betonirke	43	43		1	5
(7115) Tesari i građevinski stolari/tesarice i građevinske stolarice	42	42		2	7
(7119) Zidari/zidarice i srodna građevinska zanimanja d.n.	41	40	1	1	3
<b>(8) Rukovatelji/rukovateljice postrojenjima i strojevima, industrijski proizvođači/industrijske proizvođačice i sastavljači/sastavljačice proizvoda</b>	<b>1.213</b>	<b>800</b>	<b>413</b>	<b>85</b>	<b>109</b>
(8153) Rukovatelji/rukovateljice šivaćim strojevima	250	3	247	6	6
(8322) Vozači/vozačice osobnih vozila, taksija i lakih dostavnih vozila	191	190	1	14	11
(8160) Rukovatelji/rukovateljice strojevima za proizvodnju prehrambenih i sličnih proizvoda	158	69	89	10	5
(8332) Vozači/vozačice teretnih vozila i kamiona	133	132	1	25	31
(8341) Rukovatelji/rukovateljice pokretnim poljoprivrednim i šumarskim strojevima	117	117		10	14
(8344) Rukovatelji/rukovateljice teškim kamionima s dizalicom	77	77		5	6
(8342) Rukovatelji/rukovateljice građevinskim i sličnim strojevima	64	64		4	16
(8157) Rukovatelji/rukovateljice strojevima za pranje	44	6	38		3
<b>(9) Jednostavna zanimanja</b>	<b>8.636</b>	<b>3.439</b>	<b>5.197</b>	<b>276</b>	<b>362</b>
(9112) Domaćinska zanimanja u uredima, hotelima i ostalim objektima	1.949	7	1.942	66	62
(9329) Jednostavna zanimanja u prerađivačkoj industriji, d. n.	1.943	1.025	918	64	41
(9213) Radnici/radnice na poljoprivrednom gospodarstvu mješovite proizvodnje	1.069	468	601	25	19
(9333) Rukovatelji/rukovateljice teretom	567	375	192	10	15
(9211) Radnici/radnice na ratarskoj farmi	441	166	275	12	99
(9412) Kuhinjski pomoćnik/kuhinjske pomoćnice	437	43	394	12	21
(9214) Radnici/radnice za jednostavne vrtlarske i hortikulturne radove	378	173	205	11	9
(9613) Čistači/čistačice ulica i srodna zanimanja	365	251	114	4	8
(9111) Čistači/čistačice i kućne pomoćnice i srodna zanimanja	321	39	282	7	6
(9313) Radnici/radnice u visokogradnji	218	218		16	29
(9312) Radnici/radnice u niskogradnji	192	192		10	19
(9212) Radnici/radnice na stočarskoj farmi	152	107	45	4	4
(9121) Pralje i glačarice	118	63	55	2	
(9215) Radnici/radnice za jednostavne šumarske radove	116	83	33	4	20
(9321) Ručni pakiratelji/ručne pakirateljice	116	23	93	2	
(9621) Dostavljači, nosači/dostavljačice, nosačice i srodna zanimanja	110	81	29	5	3
(9612) Radnici/radnice na razvrstavanju otpada	51	42	9	2	