



HRVATSKI ZAVOD ZA ZAPOŠLJAVANJE
PODRUČNI URED OSIJEK

Statistika on-line

Interaktivna statistička
baza podataka

MJESEČNI STATISTIČKI

bilten

broj: 4/XXIV.
mjesec: travanj 2015.

IZVOR PODATAKA I OBJAŠNENJE POJMOVA

Izvori podataka su evidencije koje se vode u Hrvatskom zavodu za zapošljavanje prema odredbama Zakona o posredovanju pri zapošljavanju i pravima za vrijeme nezaposlenosti (Narodne novine, br. 12/13- pročišćeni tekst, 153/13) i važećih pravilnika (Pravilnik o evidencijama Hrvatskog zavoda za zapošljavanje, načinu prijavljivanja i vođenju evidencije Hrvatskog zavoda za zapošljavanje, Pravilnik o aktivnom traženju posla i raspoloživosti za rad te Pravilnik o odgovarajućem smještaju).

NEZAPOSLENE OSOBE. Osobe u dobi od 15 do 65 godina sposobne ili djelomično sposobne za rad koje nisu u radnom odnosu, aktivno traže posao i raspoložive su za rad i zadovoljavaju sve kriterije iz odredbi Zakona o posredovanju pri zapošljavanju i pravima za vrijeme nezaposlenosti, a evidentirane su u Hrvatskom zavodu za zapošljavanje na kraju izvještajnog mjeseca.

NOVOPRIJAVLJENI. Nezaposlene osobe koje su se tijekom izvještajnog mjeseca prijavile u evidenciju Hrvatskog zavoda za zapošljavanje.

ZAPOSLENI S EVIDENCIJE. Osobe koje su se tijekom izvještajnog mjeseca zaposlile na temelju radnog odnosa i drugih poslovnih aktivnosti, a bile su u evidenciji Hrvatskog zavoda za zapošljavanje.

BRISANI IZ EVIDENCIJE. Osobe o kojima je Zavod prestao voditi evidenciju iz svih ostalih razloga osim zapošljavanja u zemlji i inozemstvu iz članka 17. Zakona o posredovanju pri zapošljavanju i pravima za vrijeme nezaposlenosti.

OSOBE KOJE PRVI PUTA TRAŽE ZAPOSLENJE. Nezaposlene osobe evidentirane u Hrvatskom zavodu za zapošljavanje na kraju izvještajnog mjeseca koje nisu bile u radnom odnosu.

KORISNICI NOVČANE NAKNADE. Nezaposlene osobe evidentirane u Hrvatskom zavodu za zapošljavanje koje su prema odredbama Zakona o posredovanju pri zapošljavanju i pravima za vrijeme nezaposlenosti ostvarile novčanu naknadu tijekom izvještajnog mjeseca.

NEZAPOSLENI HRVATSKI BRANITELJI. Nezaposlene osobe evidentirane u Hrvatskom zavodu za zapošljavanje na kraju izvještajnog mjeseca koje su prema odredbama Zakona o pravima hrvatskih branitelja iz Domovinskoga rata i članova njihovih obitelji (Narodne novine, 174/04, 92/05, 107/07) stekle status branitelja. Taj se status dokazuje potvrdom Ministarstva obrane, odnosno Ministarstva unutrašnjih poslova.

PRIJAVLJENE POTREBE ZA RADNICIMA. Broj slobodnih radnih mjesta koje poslodavci prijavljuju Hrvatskom zavodu za zapošljavanje tijekom izvještajnog mjeseca.

REALIZIRANE POTREBE ZA RADNICIMA. Broj zaposlenih radnika i pripravnika prema izvještaju o zasnivanju radnog odnosa koji poslodavci pismeno dostavljaju Hrvatskom zavodu za zapošljavanje tijekom izvještajnog mjeseca.

TRAŽITELJI ZAPOSLENJA Osobe koje se mogu prijaviti Zavodu prema članku 13. Zakona o posredovanju pri zapošljavanju i pravima za vrijeme nezaposlenosti radi promjene zaposlenja, odnosno posredovanja, bez obveze redovitog javljanja, a ne smatraju se nezaposlenima iz članka 10. spomenutog zakona.

Nakladnik: Hrvatski zavod za zapošljavanje
Područni ured Osijek
Osijek, Kneza Trpimira 2
telefon: +385 31 252 508
telefax: +385 31 201 375
e-mail: beba.madunovic@hzz.hr
URL: <http://www.hzz.hr>

Za nakladnika: Željko Bugarić
predstojnik Područnog ureda Osijek

Priprema i obrada: Beba Madunović

ISSN 1331-4505



SADRŽAJ

1. ZAPOŠLJAVANJE I NEZAPOSLENOST TIJEKOM TRAVNJA 2015.	4
2. PROFESIONALNO USMJERAVANJE I OBRAZOVANJE	5
3. AKTIVNA POLITIKA ZAPOŠLJAVANJA	6
4. TABLICE	
T1 Nezaposlenost i zapošljavanje od 1987. do 2014. godine	7
T2 Nezaposlenost, ulasci i izlasci iz evidencije prema razini obrazovanja i spolu u travnju 2015.	8
T3 Nezaposlenost i zapošljavanje prema razini obrazovanja i spolu tijekom travnja 2014. i 2015.	10
T4 Nezaposlenost i zapošljavanje prema razini obrazovanja i spolu od siječnja do travnja 2015.	11
T5 Nezaposleni, novoprijavljeni i zaposleni s evidencije prema djelatnosti i spolu u travnju 2015.	12
T6 Izlasci iz evidencije nezaposlenih osoba prema razlozima u travnju 2015.	13
T7 Zaposlenost i nezaposlenost u Osječko-baranjskoj županiji od rujna 2012. do ožujka 2015.	14
T8 Nezaposlene osobe po mjesecima i spolu	14
T9 Nezaposlenost i zapošljavanje po ispostavama i spolu tijekom travnja 2014. i 2015.	16
T10 Nezaposleni hrvatski branitelji po ispostavama i spolu u travnju 2015.	17
T11 Korisnici novčane naknade po ispostavama i spolu u travnju 2015.	17
T12 Nezaposlene osobe u ispostavama prema razini obrazovanja i spolu u travnju 2015.	18
T13 Novoprijavljeni i zaposleni u ispostavama po mjesecima i spolu	18
T14 Nezaposlene osobe prema spolu, dobi, trajanju nezaposlenosti i radnom stažu u travnju 2015.	20
T15 Nezaposlene osobe prema općini stanovanja, razini obrazovanja i spolu u travnju 2015.	22
T16 Skupine zanimanja s najvećom frekvencijom nezaposlenosti krajem travnja 2015.	23
5. GRAFIKONI	
G1 Nezaposlene osobe prema spolu od 1995. do 2014. godine (prosjek)	7
G2 Struktura nezaposlenih osoba prema razini obrazovanja krajem travnja 2015.	8
G3 Struktura nezaposlenih žena prema razini obrazovanja krajem travnja 2015.	9
G4 Struktura ulazaka i izlazaka iz nezaposlenosti u travnju 2015.	12
G5 Zaposlenost i nezaposlenost u Osječko-baranjskoj županiji od 2004. do 2015. (31. ožujka)	14
G6 Kretanje broja nezaposlenih osoba po mjesecima u 2014. i 2015.	15
G7 Nezaposlene osobe po ispostavama krajem travnja 2014. i 2015.	17
G8 Nezaposlene žene po mjesecima i ispostavama krajem travnja 2014. i 2015.	18
G9 Korisnici novčane naknade po mjesecima i ispostavama tijekom travnja 2014. i 2015.	19
G10 Nezaposlene osobe po dobi krajem travnja 2015.	20
G11 Nezaposlene osobe prema trajanju nezaposlenosti krajem travnja 2015.	21

1. ZAPOŠLJAVANJE I NEZAPOSLENOST TIJEKOM TRAVNJA 2015.

Smanjenje nezaposlenosti - Krajem travnja 2015. godine u Područnom uredu Osijek evidentirano je 33.737 nezaposlenih osoba, odnosno 2.194 osobe (6,1%) manje nego prethodna mjeseca i 5.163 osobe (13,3%) manje nego u travnju 2014. godine. Nezaposlenost se u prvih četiri mjeseca 2015. godine smanjivala prosječno mjesečno za 0,8% ili 301 osobu, na što je utjecalo prosječno mjesečno povećanje u siječnju i veljači za 2,3% ili 794 osobe, te prosječno mjesečno smanjenje u ožujku i travnju za 3,9% ili 1.396 osoba.

Raste udio nezaposlenih žena i osoba starijih dobni skupina - Krajem travnja 2015. u Područnom uredu Osijek evidentirano je 18.813 nezaposlenih žena, s udjelom od 55,8% naspram 44,2% nezaposlenih muškaraca. Udio nezaposlenih žena u odnosu na prethodni mjesec povećao se za 0,7 postotnih bodova i u odnosu na isti mjesec prethodne godine za 1,7 postotnih bodova.

Gledano prema dobi, najveći udio u registriranoj nezaposlenosti imaju osobe starije od 50 godina (28,9%), dok udio mladih osoba u dobi od 15 do 24 godine iznosi 17,8%. Registrirana se nezaposlenost, u usporedbi s istim razdobljem prethodne godine, smanjila u svim dobnih skupina, osim u najstarijoj dobnoj skupini od 60 i više godina (rast za 5,4% ili 88 osoba). Najveće smanjenje zabilježeno je u najmlađim dobnim skupinama, od 25 do 29 godina (za 21,9% ili 1.195 osoba), od 20 do 24 godine (za 20,2% ili 1.195 osoba), te od 15 do 19 godina (za 16,6% ili 296 osoba).

Smanjenje nezaposlenosti svih razina obrazovanja - U evidentiranoj nezaposlenosti prevladavaju osobe sa završenom srednjom školom za zanimanja do 3 godine i školom za KV i VKV radnike, odnosno 10.380 osoba ili 30,8% od ukupno nezaposlenih. Tom broju sve više se približava broj osoba sa završenom srednjom školom u trajanju od 4 i više godina te gimnazijom (10.162 osobe ili 30,1%), a slijede osobe sa završenom osnovnom školom (7.499 osoba ili 22,1%), fakultetom (1.781 osoba ili 5,3%), te prvim stupnjem fakulteta, stručnim studijem i višom školom (1.220 osoba ili 3,6%). Od ukupna broja nezaposlenih 2.695 osoba (ili 8,0%) je bez škole ili s nezavršenom osnovnom školom. Smanjenje nezaposlenih, u odnosu na isti mjesec prethodne godine, zabilježeno je kod svih razina obrazovanja, a najizraženije kod osoba sa završenom trogodišnjom (za 14,5% ili 1.757 osoba) i četverogodišnjom (za 14,2% ili 1.675 osoba) srednjom školom. Smanjenje nezaposlenih u odnosu na prethodni mjesec najizraženije je kod osoba s trogodišnjim srednjoškolskim (za 7,4% ili 829 osoba) i osnovnoškolskim (za 6,5% ili 519 osoba) obrazovanjem.

Nastavljeno smanjivanje broja nezaposlenih osoba bez radnog iskustva - U ukupnom broju nezaposlenih osoba u travnju 2015. godine, 6.190 osoba (18,3%) tražilo je posao prvi put, odnosno 1.026 osoba (14,2%) manje nego u isto vrijeme 2014. godine i 266 osoba (4,1%) manje u odnosu na prethodni mjesec. Preostalih 27.547 nezaposlenih osoba (81,7%) imalo je prethodno radno iskustvo, a prije prijavljivanja na evidenciju Zavoda, najveći broj radio je u prerađivačkoj industriji (5.611 osoba ili 20,4%), trgovini (4.133 osobe ili 15,0%), djelatnosti pružanja smještaja, pripreme i usluživanja hrane (3.040 osoba ili 11,0%), te javnoj upravi i obrani - javni radovi (2.905 osoba ili 10,5%).

Smanjenje novoprijavljenih produžilo trajanje nezaposlenosti - Na kraju travnja 2015. godine 56,1% nezaposlenih čekalo je na zaposlenje duže od godinu dana i njihov se udio u odnosu na isti mjesec prethodne godine povećao za 5,3 postotna boda i u odnosu na prethodni mjesec za 1,1 postotni bod. Osim što nezaposlene žene čine veći udio u ukupnoj nezaposlenosti, one i duže čekaju na zaposlenje. 58,5% nezaposlenih žena čekalo je na zaposlenje duže od godinu dana, dok je kod muškaraca taj udio 53,1%. Trajanje nezaposlenosti različito je i s obzirom na razinu završenog obrazovanja. Kratkotrajna nezaposlenost najučestalija je kod osoba sa završenim fakultetom. 43,7% visokoobrazovanih osoba čekalo je na posao do 6 mjeseci, odnosno 66,5% do jedne godine. U najnepovoljnijem položaju su osobe bez škole i sa završenom osnovnom školom, od kojih je 69,2%, odnosno 66,2% čekalo na posao duže od godinu dana.

Smanjen broj korisnika novčane naknade - Tijekom travnja 2015. godine 3.949 nezaposlenih osoba (11,7% od ukupna broja nezaposlenih) koristilo je novčanu naknadu. Broj korisnika novčane naknade se u odnosu na prethodni mjesec smanjio za 596 korisnika (13,1%) i u odnosu na prethodnu godinu za 933 korisnika (19,1%).

Veći broj evidentiranih izlazaka od ulazaka u nezaposlenost - U travnju 2015. godine u evidenciju nezaposlenih prijavile su se 1.473 nove osobe (24,9% manje nego prethodna mjeseca i 2,1% manje nego u travnju 2014. godine), dok je iz evidentirane nezaposlenosti otišlo ukupno 3.667 osoba (43,4% više nego prethodna mjeseca i 30,4% više nego u travnju 2014. godine).

Najviše novoprijavljenih nezaposlenih osoba došlo je izravno iz radnog odnosa (897 osoba ili 60,9%), a potom iz neaktivnosti (516 osoba ili 35,0%). Od ukupna broja novoprijavljenih osoba, 223 osobe (ili 15,1%) su bez prethodnog radnog iskustva, a najveći broj osoba s radnim iskustvom došao je na evidenciju Zavoda iz prerađivačke industrije (285 osoba ili 22,8%), trgovine (203 osobe ili 16,2%), djelatnosti pružanja smještaja, pripreme i usluživanja hrane (170 osoba ili 13,6%) te građevinarstva (113 osoba ili 9,0%).

Zbog zapošljavanja (bilo po ugovoru o radu, ugovoru o djelu ili drugom obliku rada) evidenciju je napustilo 2.917 osoba (79,5%), odnosno 1.179 osoba (67,8%) više nego prethodna mjeseca i 833 osobe (40,0%) više nego u travnju 2014. godine. 750 osoba (20,5%) brisano je iz ostalih razloga: izlaska iz radne snage, odjave iz evidencije, nepridržavanja zakonskih odredbi i ostalo. Što se tiče zapošljavanja **prema ugovoru o radu**, u travnju 2015. godine zaposlena je 2.721 osoba, što je za 1.133 osobe (71,4%) više nego prethodna mjeseca i 674 osobe (32,9%) više nego u travnju 2014. godine. Promatrano po djelatnostima, najviše osoba zaposleno je u djelatnosti pružanja smještaja, pripreme i usluživanja hrane (628 osoba ili 23,1%), putem javnih radova u javnoj upravi i obrani (488 osoba ili 17,9%), poljoprivredi, šumarstvu i ribarstvu (298 osoba ili 11,0%) te prerađivačkoj industriji (271 osoba ili 10,0%).

Smanjene potrebe za radnicima - Tijekom travnja 2015. godine poslodavci su prijavili 1.319 slobodnih radnih mjesta, 1.160 radnih mjesta manje nego prethodna mjeseca, a 641 radno mjesto više nego u travnju 2014. godine. Najveći broj slobodnih radnih mjesta prijavili su poslodavci iz javne uprave i obrane (325 ili 24,6%), prerađivačke industrije (144 ili 10,9%), djelatnosti zdravstvene zaštite i socijalne skrbi (136 ili 10,3) te građevinarstva (131 ili 9,9%), za zanimanja po NKZ 2010: (9) Jednostavna zanimanja - 437 slobodnih radnih mjesta, (2) Znanstvenici/znanstvenice, inženjeri/ inženjerke i stručnjaci/stručnjakinje - 283 slobodna radna mjesta, (7) Zanimanja u obrtu i pojedinačnoj proizvodnji - 188 slobodnih radnih mjesta, te (5) Uslužna i trgovačka zanimanja - 17 slobodnih radnih mjesta.

Na mjesečnoj i godišnjoj razini smanjenje nezaposlenosti na čitavom području Osječko-baranjske županije - Tijekom mjeseca smanjenje nezaposlenosti zabilježeno je u svim ispostavama, Beli Manastir za 6,2% ili 402 osobe, Donji Miholjac za 9,1% ili 193 osobe, Đakovo za 6,9% ili 362 osobe, Našice za 5,3% ili 277 osoba, Osijek za 5,8% ili 750 osoba i Valpovo za 5,4% ili 210 osoba. U usporedbi s istim razdobljem prethodne godine, smanjenje nezaposlenosti zabilježeno je na čitavom području Osječko-baranjske županije, a najizraženije u Đakovu (za 20,0% ili 1.216 osoba) i Donjem Miholjcu (za 14,7% ili 334 osobe).

2. PROFESIONALNO USMJERAVANJE I OBRAZOVANJE

Aktivnosti Odsjeka za profesionalno usmjeravanje i obrazovanje tijekom travnja 2015. godine:

- ⇒ za odabir kandidata za zapošljavanje i stručno osposobljavanje bez zasnivanja radnog odnosa provedeno je devet selekcija:
 - ❖ Odvjetnik Margareta Krivić Osijek - stručno osposobljavanje za rad bez zasnivanja radnog odnosa za radno mjesto poslovni tajnik/poslovna tajnica obrađeno je 5 kandidata
 - ❖ Luka Tranzit Osijek d.o.o. - stručno osposobljavanje za rad bez zasnivanja radnog odnosa za radno mjesto komercijalist/ica u prodaji građevinskog materijala obrađeno je 5 kandidata
 - ❖ Nexe Beton d.o.o. Našice - stručno osposobljavanje za rad bez zasnivanja radnog odnosa za radno mjesto diplomirani ekonomist/diplomirana ekonomistica obrađena su dva kandidata
 - ❖ Nexe Gradnja d.o.o. Našice - stručno osposobljavanje za rad bez zasnivanja radnog odnosa za radno mjesto diplomirani ekonomist/diplomirana ekonomistica - mlađi/a stručni/a suradnik/ca za nabavu obrađen je jedan kandidat
 - ❖ Našicecement d.d. Zoljan - stručno osposobljavanje za rad bez zasnivanja radnog odnosa za radno mjesto stručni suradnik za informatiku (m/ž) obrađena su četiri kandidata
 - ❖ Feravino d.o.o. Feričanci - stručno osposobljavanje za rad bez zasnivanja radnog odnosa za radna mjesta: stručni suradnik/ica u prodaji obrađena su dva kandidata, te referent u računovodstvu (m/ž) obrađena su dva kandidata
 - ❖ Javna profesionalna vatrogasna postrojba Grada Osijeka - za radno mjesto referent/referentica poslova održavanja obrađena su tri kandidata
 - ❖ Apipharma d.o.o. – za radno mjesto stručni/a suradnik/ca za prezentaciju farmaceutskih i medicinskih proizvoda obrađena su dva kandidata
- ⇒ za brže zapošljavanje nezaposlenih osoba provedeno je:

- ❖ 4 termina radionica “Kako se predstaviti poslodavcu“, „Kako tražiti posao“, „Samoprocjena vlastitih potencijala“ i „Radionica o stručnim osposobljavanjima“. U radionicama su sudjelovale 22 nezaposlene osobe
 - ❖ za dugotrajno nezaposlene osobe, korisnike socijalne skrbi, održana je dvodnevna motivacijske radionica u kojoj je sudjelovalo 6 nezaposlenih osoba (održivost projekta IPA IV „Motivacija dugotrajno nezaposlenih osoba“)
 - ❖ provedena je profesionalna selekcija u svrhu upućivanja nezaposlenih osoba s invaliditetom za uključivanje u obrazovne aktivnosti programa osposobljavanja pri Centru za profesionalnu rehabilitaciju u Osijeku za obavljanje poslova izrađivač/ica tradicijskih predmeta tehnikama modeliranja i oslikavanja gline i stakla
 - ❖ psihologijskom testiranju i profesionalnom individualnom savjetovanju u svrhu procjene psihofizičkog stanja pristupila je jedna nezaposlena osoba
- ⇒ izbor zanimanja i nastavak školovanja:
- ❖ u svrhu profesionalnog usmjeravanja učenika s teškoćama u razvoju te zdravstvenim teškoćama 8. razreda osnovne škole koji temeljem preporuke Odsjeka za profesionalno usmjeravanje ostvaruju prednost pri upisu u srednju školu, psihologijski su testirani i zajedno s roditeljima informirani o mogućnostima upisa u srednju školu, obrađena su 44 učenika
 - ❖ u svrhu profesionalnog usmjeravanja vezano uz upis u srednju školu obrađena su dva neodlučna učenika 8. razreda osnovne škole

3. AKTIVNA POLITIKA ZAPOŠLJAVANJA

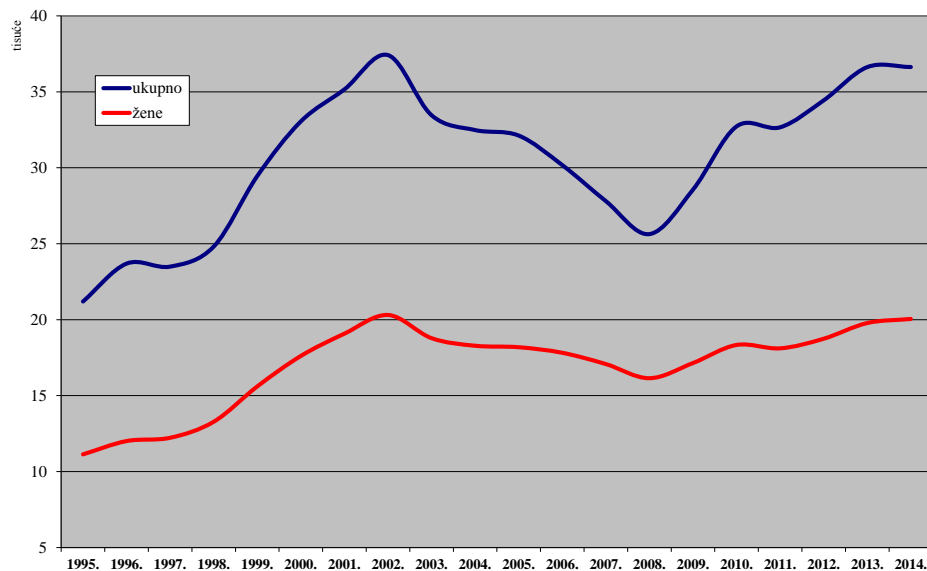
OSOBE UKLJUČENE U MJERE AKTIVNE POLITIKE ZAPOŠLJAVANJA				
		Novouključeni u travnju 2015.	Novouključeni od 1.1. do 30.4.2015.	Aktivni korisnici 30.4.2015.
UKUPNO		749	1.065	2.566
VRSTA MJERE	1. Potpore za zapošljavanje	36	63	356
	2. Obrazovanje	94	288	1.187
	2.1. Institucionalno obrazovanje			
	- obrazovanje nezaposlenih			
	- potpore za usavršavanje			
	2.2. Stručno osposobljavanje za rad bez zasnivanja radnog odnosa	94	288	1.187
	3. Javni radovi	554	592	639
	4. Potpore za samozapošljavanje	65	122	384
5. Potpora za očuvanje radnih mjesta				
SPOL	Muškarci	307	427	1.015
	Žene	442	638	1.551
DOB	Do 24 godine	109	206	769
	25 - 29	113	222	712
	30 – 49	324	417	784
	50 – 54	109	121	165
	55 godina i više	94	99	136
RAZINA OBRAZOVANJA	Bez škole i nezavršene osnovne škole	56	57	60
	Osnovna škola	251	266	303
	SŠ za zanimanja do 3 godine i škola za KV i VKV radnike	178	227	527
	SŠ za zanimanja u trajanju od 4 i više godina i gimnazija	169	249	632
	Prvi stupanj fakulteta, stručni studij i viša škola	39	86	342
	Fakultet, akademija, magisterij, doktorat	56	180	702
Osobe romske nacionalne manjine prema Nacionalnom programu za Rome			1	7
Osobe s invaliditetom		34	44	66
Hrvatski branitelji		73	83	134

NEZAPOSLENOST I ZAPOŠLJAVANJE OD 1987. DO 2014. GODINE

T1

Godina	Novo-prijavljeni	Zaposleni na temelju radnog odnosa	Brisani iz drugih razloga	Nezaposlene osobe (prosjeak)						Prijavljene potrebe za radnicima
				Ukupno	Verižni indeks	Muškarci	Žene	Prvi put traže zaposlenje	Korisnici novčane naknade	
1987.	14.549	7.786	6.073	11.149	101,4	3.994	7.155	4.804	885	18.669
1988.	15.708	7.344	6.016	12.434	111,5	4.691	7.743	5.052	1.144	14.355
1989.	12.515	6.074	7.086	13.921	112,0	5.379	8.542	3.274	1.174	11.465
1990.	15.570	5.261	7.933	14.405	103,5	5.991	8.414	5.588	1.632	9.561
1991.	16.068	3.796	6.983	19.859	137,9	9.500	10.359	5.977	5.206	4.855
1992.	15.293	4.000	12.952	18.283	92,1	7.985	10.298	5.043	3.419	7.176
1993.	12.767	4.889	8.864	18.302	100,1	7.737	10.565	5.682	1.469	7.607
1994.	16.875	6.342	7.875	18.791	102,7	8.538	10.253	6.347	2.932	8.700
1995.	15.256	5.731	7.878	21.197	112,8	10.063	11.134	6.901	4.351	6.468
1996.	16.191	6.331	8.174	23.692	111,8	11.682	12.010	7.477	5.878	6.389
1997.	18.191	7.022	10.767	23.493	99,2	11.267	12.226	7.566	4.215	6.215
1998.	21.803	7.127	12.181	24.812	105,6	11.531	13.281	8.120	3.233	6.339
1999.	23.951	7.653	11.943	29.457	118,7	13.850	15.607	8.652	5.082	6.701
2000.	23.728	10.243	9.204	33.052	112,2	15.439	17.613	9.265	6.111	7.157
2001.	24.393	13.247	9.764	35.159	106,4	16.079	19.080	9.950	6.302	14.155
2002.	23.546	15.285	9.065	37.417	106,4	17.107	20.310	10.134	7.003	14.560
2003.	22.529	14.112	11.708	33.458	89,4	14.675	18.783	8.622	5.912	10.737
2004.	23.341	14.134	8.912	32.482	97,1	14.198	18.284	8.089	6.070	9.446
2005.	21.445	13.868	9.230	32.120	98,9	13.932	18.188	7.620	6.172	9.141
2006.	21.753	14.441	8.833	30.176	93,9	12.355	17.821	6.886	5.480	8.927
2007.	19.974	14.582	8.134	27.806	92,1	10.727	17.079	6.087	4.879	9.368
2008.	20.096	13.655	7.524	25.633	92,2	9.485	16.148	5.420	4.729	10.584
2009.	25.296	11.071	8.737	28.561	111,4	11.415	17.146	5.428	5.601	6.878
2010.	25.939	13.810	9.348	32.723	114,6	14.387	18.336	6.004	6.419	8.064
2011.	27.150	17.238	10.649	32.663	99,8	14.549	18.114	6.294	5.613	10.078
2012.	30.732	17.016	9.764	34.438	105,4	15.692	18.746	6.511	5.505	10.315
2013.	31.409	18.546	9.668	36.627	106,4	16.847	19.780	6.829	5.733	13.597
2014.	27.575	18.284	10.858	36.632	100,0	16.584	20.048	6.942	4.616	10.786

NEZAPOSLENE OSOBE PREMA SPOLU OD 1995. DO 2014. GODINE

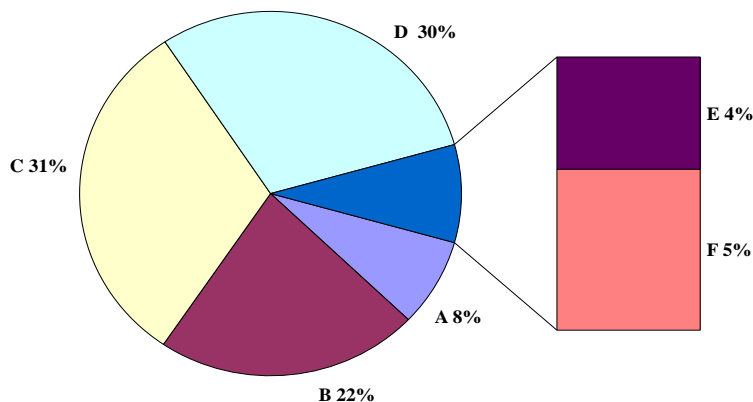


G1

T2 NEZAPOSLENOST, ULASCI I IZLASCI IZ EVIDENCIJE PREMA RAZINI OBRAZOVANJA I SPOLU U TRAVNJU 2015.

Sadržaj		UKUPNO			Bez škole i nezavršena osnovna škola		
		A					
		Ukupno	Muškarci	Žene	Ukupno	Muškarci	Žene
NEZAPOSLENI KRAJEM PRETHODNOG MJESECA		35.931	16.131	19.800	2.812	1.359	1.453
ULASCI U EVIDENCIJU TIJEKOM MJESECA	NOVOPRIJAVLJENI U EVIDENCIJU	1.473	702	771	52	25	27
	1. Izravno iz radnog odnosa	897	427	470	13	9	4
	Poslovno uvjetovan otkaz	145	65	80			
	Prestanak rada poslodavca	70	10	60	1		1
	Istek ugovora o radu na određeno vrijeme	488	235	253	9	6	3
	Istek ugovora o radu na sezonskim poslovima	5	2	3			
	Sporazumni prestanak radnog odnosa	99	58	41	1	1	
	Otkaz od strane radnika	40	26	14	2	2	
	Ostalo	50	31	19			
	2. Iz individualne poljoprivrede ili drugog oblika rada	12	2	10			
3. Izravno iz redovnog školovanja	48	18	30				
4. Iz neaktivnosti	516	255	261	39	16	23	
Prethodno radno iskustvo novoprijavljenih:							
Bez radnog iskustva	223	106	117	22	8	14	
S radnim iskustvom	1.250	596	654	30	17	13	
IZLASCI IZ EVIDENCIJE TIJEKOM MJESECA	UKUPNI IZLASCI IZ EVIDENCIJE	3.667	1.909	1.758	167	75	92
	1. ZAPOSLENI S EVIDENCIJE	2.917	1.527	1.390	117	54	63
	1.1. ZAPOSLENI NA TEMELJU RADNOG ODNOSA	2.721	1.435	1.286	117	54	63
	Mjesto rada:						
	U zemlji	2.632	1.397	1.235	107	51	56
	U inozemstvu	89	38	51	10	3	7
	Vrsta rada:						
	Na neodređeno vrijeme	132	82	50	1	1	
	Na određeno vrijeme	2.589	1.353	1.236	116	53	63
	Prethodno radno iskustvo:						
Bez radnog iskustva	276	128	148	9	3	6	
S radnim iskustvom	2.445	1.307	1.138	108	51	57	
1.2. ZAPOSLENI NA TEMELJU DRUGIH POSLOVNIH AKTIVNOSTI	196	92	104				
2. BRISANI IZ EVIDENCIJE ZBOG OSTALIH RAZLOGA	750	382	368	50	21	29	
NEZAPOSLENI KRAJEM IZVJEŠTAJNOG MJESECA		33.737	14.924	18.813	2.695	1.307	1.388
Bez radnog iskustva	6.190	2.701	3.489	780	274	506	
S radnim iskustvom	27.547	12.223	15.324	1.915	1.033	882	
TRAŽITELJI ZAPOSLENJA (čl. 13 Zakona)		33	13	20			

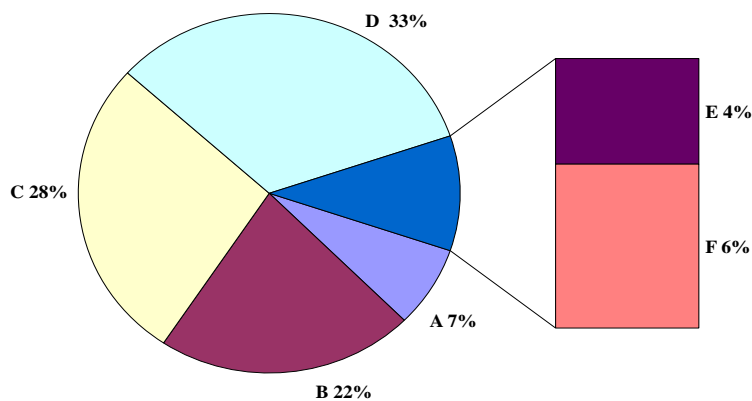
G2 STRUKTURA NEZAPOSLENIH OSOBA PREMA RAZINI OBRAZOVANJA KRAJEM TRAVNJA 2015.



Osnovna škola			SŠ za zanimanja do 3 god. i škola za KV i VKV radnike			SŠ za zanimanja u trajanju od 4 i više godina i gimnazija			Prvi stupanj fakulteta, stručni studij i viša škola			Fakultet, akademija, magisterij, doktorat		
B			C			D			E			F		
Ukupno	Muškarci	Žene	Ukupno	Muškarci	Žene	Ukupno	Muškarci	Žene	Ukupno	Muškarci	Žene	Ukupno	Muškarci	Žene
8.018	3.577	4.441	11.209	5.780	5.429	10.774	4.242	6.532	1.282	503	779	1.836	670	1.166
226	95	131	449	255	194	536	248	288	69	27	42	141	52	89
109	45	64	294	160	134	351	163	188	34	17	17	96	33	63
15	7	8	43	25	18	73	28	45	4	2	2	10	3	7
20		20	21	5	16	26	5	21				2		2
48	22	26	170	91	79	172	83	89	19	9	10	70	24	46
			3	1	2	1		1	1	1				
12	8	4	29	15	14	44	27	17	4	3	1	9	4	5
8	5	3	17	13	4	9	5	4	4	1	3			
6	3	3	11	10	1	26	15	11	2	1	1	5	2	3
			1		1	1		1	5	1	4	5	1	4
3	1	2	1		1	14	6	8	14	3	11	16	8	8
114	49	65	153	95	58	170	79	91	16	6	10	24	10	14
42	19	23	45	29	16	71	35	36	20	5	15	23	10	13
184	76	108	404	226	178	465	213	252	49	22	27	118	42	76
746	371	375	1.276	807	469	1.141	540	601	137	57	80	200	59	141
575	283	292	1.018	655	363	924	439	485	113	48	65	170	48	122
575	283	292	970	618	352	873	413	460	72	32	40	114	35	79
557	278	279	940	601	339	847	403	444	67	29	38	114	35	79
18	5	13	30	17	13	26	10	16	5	3	2			
16	13	3	51	39	12	45	27	18	8	1	7	11	1	10
559	270	289	919	579	340	828	386	442	64	31	33	103	34	69
37	12	25	87	45	42	113	56	57	10	6	4	20	6	14
538	271	267	883	573	310	760	357	403	62	26	36	94	29	65
			48	37	11	51	26	25	41	16	25	56	13	43
171	88	83	258	152	106	217	101	116	24	9	15	30	11	19
7.499	3.304	4.195	10.380	5.227	5.153	10.162	3.946	6.216	1.220	474	746	1.781	666	1.115
1.087	428	659	1.624	800	824	1.981	924	1.057	361	130	231	357	145	212
6.412	2.876	3.536	8.756	4.427	4.329	8.181	3.022	5.159	859	344	515	1.424	521	903
2	1	1	4	1	3	10	5	5	4	1	3	13	5	8

STRUKTURA NEZAPOSLENIH ŽENA PREMA RAZINI OBRAZOVANJA
KRAJEM TRAVNJA 2015.

G3



T3 NEZAPOSLENOST I ZAPOSŁJAVANJE PREMA RAZINI OBRAZOVANJA I SPOLU TIJEKOM TRAVNJA 2014. I 2015.

		Mjesec	Ukupno	Bez škole i nezavršena osnovna škola	Osnovna škola	SŠ za zanimanja do 3 god. i škola za KV i VKV radnike	SŠ za zanimanja u trajanju od 4 i više godina i gimnazija	Prvi stupanj fakulteta, stručni studij i viša škola	Fakultet, akademija, magisterij, doktorat
UKUPNO	Nezaposlene osobe	04.2015.	33.737	2.695	7.499	10.380	10.162	1.220	1.781
		04.2014.	38.900	3.046	8.555	12.137	11.837	1.315	2.010
		Indeks	86,7	88,5	87,7	85,5	85,8	92,8	88,6
	Prvi put traže zaposlenje	04.2015.	6.190	780	1.087	1.624	1.981	361	357
		04.2014.	7.216	868	1.162	1.811	2.443	399	533
		Indeks	85,8	89,9	93,5	89,7	81,1	90,5	67,0
	Novoprijavljeni	04.2015.	1.473	52	226	449	536	69	141
		04.2014.	1.505	47	235	487	490	69	177
		Indeks	97,9	110,6	96,2	92,2	109,4	100,0	79,7
	Zaposleni s evidencije	04.2015.	2.917	117	575	1.018	924	113	170
		04.2014.	2.084	38	297	836	700	71	142
		Indeks	140,0	307,9	193,6	121,8	132,0	159,2	119,7
	Brisani iz evidencije iz drugih razloga osim zaposlenja	04.2015.	750	50	171	258	217	24	30
		04.2014.	729	58	158	234	226	26	27
Indeks		102,9	86,2	108,2	110,3	96,0	92,3	111,1	
Korisnici novčane naknade	04.2015.	3.949	172	701	1.458	1.262	113	243	
	04.2014.	4.882	238	903	1.804	1.549	150	238	
	Indeks	80,9	72,3	77,6	80,8	81,5	75,3	102,1	
MUŠKARCI	Nezaposlene osobe	04.2015.	14.924	1.307	3.304	5.227	3.946	474	666
		04.2014.	17.861	1.476	3.812	6.454	4.830	548	741
		Indeks	83,6	88,6	86,7	81,0	81,7	86,5	89,9
	Prvi put traže zaposlenje	04.2015.	2.701	274	428	800	924	130	145
		04.2014.	3.188	302	438	945	1.138	170	195
		Indeks	84,7	90,7	97,7	84,7	81,2	76,5	74,4
	Novoprijavljeni	04.2015.	702	25	95	255	248	27	52
		04.2014.	720	20	117	302	202	23	56
		Indeks	97,5	125,0	81,2	84,4	122,8	117,4	92,9
	Zaposleni s evidencije	04.2015.	1.527	54	283	655	439	48	48
		04.2014.	1.075	17	128	531	316	24	59
		Indeks	142,0	317,6	221,1	123,4	138,9	200,0	81,4
	Brisani iz evidencije iz drugih razloga osim zaposlenja	04.2015.	382	21	88	152	101	9	11
		04.2014.	342	32	60	139	96	10	5
Indeks		111,7	65,6	146,7	109,4	105,2	90,0	220,0	
Korisnici novčane naknade	04.2015.	2.027	113	369	876	518	55	96	
	04.2014.	2.558	162	471	1.078	658	78	111	
	Indeks	79,2	69,8	78,3	81,3	78,7	70,5	86,5	
ŽENE	Nezaposlene osobe	04.2015.	18.813	1.388	4.195	5.153	6.216	746	1.115
		04.2014.	21.039	1.570	4.743	5.683	7.007	767	1.269
		Indeks	89,4	88,4	88,4	90,7	88,7	97,3	87,9
	Prvi put traže zaposlenje	04.2015.	3.489	506	659	824	1.057	231	212
		04.2014.	4.028	566	724	866	1.305	229	338
		Indeks	86,6	89,4	91,0	95,2	81,0	100,9	62,7
	Novoprijavljeni	04.2015.	771	27	131	194	288	42	89
		04.2014.	785	27	118	185	288	46	121
		Indeks	98,2	100,0	111,0	104,9	100,0	91,3	73,6
	Zaposleni s evidencije	04.2015.	1.390	63	292	363	485	65	122
		04.2014.	1.009	21	169	305	384	47	83
		Indeks	137,8	300,0	172,8	119,0	126,3	138,3	147,0
	Brisani iz evidencije iz drugih razloga osim zaposlenja	04.2015.	368	29	83	106	116	15	19
		04.2014.	387	26	98	95	130	16	22
Indeks		95,1	111,5	84,7	111,6	89,2	93,8	86,4	
Korisnici novčane naknade	04.2015.	1.922	59	332	582	744	58	147	
	04.2014.	2.324	76	432	726	891	72	127	
	Indeks	82,7	77,6	76,9	80,2	83,5	80,6	115,7	

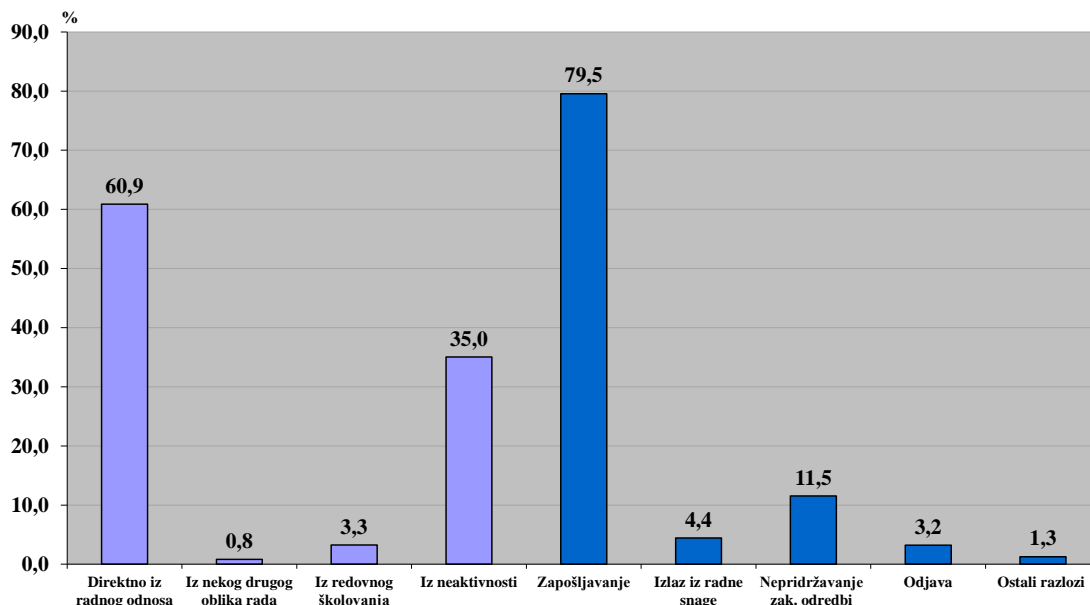
NEZAPOSLENOST I ZAPOSŁJAVANJE PREMA RAZINI OBRAZOVANJA I SPOLU OD SIJEČNJA DO TRAVNJA 2015. | T4

		Mjesec	Ukupno	Bez škole i nezavršena osnovna škola	Osnovna škola	SŠ za zanimanja do 3 god. i škola za KV i VKV radnike	SŠ za zanimanja u trajanju od 4 i više godina i gimnazija	Prvi stupanj fakulteta, stručni studij i viša škola	Fakultet, akademija, magisterij, doktorat
UKUPNO	Prosječni broj nezaposlenih osoba	1.-4.2015.	35.633	2.740	7.883	11.117	10.754	1.288	1.851
		1.-4.2014.	39.914	3.088	8.731	12.601	12.179	1.320	1.995
		Indeks	89,3	88,7	90,3	88,2	88,3	97,6	92,8
	Prosječni broj osoba koje prvi put traže zaposlenje	1.-4.2015.	6.444	783	1.080	1.691	2.095	384	411
		1.-4.2014.	7.311	863	1.153	1.851	2.502	393	549
		Indeks	88,1	90,7	93,7	91,4	83,7	97,7	74,9
	Ukupan broj novoprijavljenih	1.-4.2015.	8.556	407	1.435	2.784	2.842	355	733
1.-4.2014.		8.707	378	1.580	2.898	2.680	363	808	
Indeks	98,3	107,7	90,8	96,1	106,0	97,8	90,7		
Ukupan broj zaposlenih s evidencije	1.-4.2015.	6.848	165	1.025	2.329	2.273	335	721	
	1.-4.2014.	5.703	121	796	2.113	1.876	228	569	
Indeks	120,1	136,4	128,8	110,2	121,2	146,9	126,7		
Ukupan broj brisanih iz evidencije iz drugih razloga osim zaposlenja	1.-4.2015.	2.911	203	574	943	944	96	151	
	1.-4.2014.	2.413	215	544	731	711	82	130	
Indeks	120,6	94,4	105,5	129,0	132,8	117,1	116,2		
Prosječni broj korisnika novčane naknade	1.-4.2015.	4.401	186	812	1.623	1.391	141	248	
	1.-4.2014.	5.765	297	1.115	2.110	1.822	161	260	
Indeks	76,3	62,6	72,8	76,9	76,3	87,6	95,4		
MUŠKARCI	Prosječni broj nezaposlenih osoba	1.-4.2015.	16.021	1.324	3.508	5.724	4.274	505	686
		1.-4.2014.	18.448	1.505	3.891	6.751	5.014	543	744
		Indeks	86,8	88,0	90,2	84,8	85,2	93,0	92,2
	Prosječni broj osoba koje prvi put traže zaposlenje	1.-4.2015.	2.826	275	420	832	996	141	162
		1.-4.2014.	3.253	301	436	970	1.180	163	203
	Indeks	86,9	91,4	96,3	85,8	84,4	86,5	79,8	
	Ukupan broj novoprijavljenih	1.-4.2015.	4.488	209	742	1.774	1.373	145	245
1.-4.2014.		4.621	201	852	1.902	1.257	149	260	
Indeks	97,1	104,0	87,1	93,3	109,2	97,3	94,2		
Ukupan broj zaposlenih s evidencije	1.-4.2015.	3.702	86	550	1.547	1.142	139	238	
	1.-4.2014.	3.027	62	416	1.408	870	84	187	
Indeks	122,3	138,7	132,2	109,9	131,3	165,5	127,3		
Ukupan broj brisanih iz evidencije iz drugih razloga osim zaposlenja	1.-4.2015.	1.457	97	278	539	452	40	51	
	1.-4.2014.	1.195	124	253	430	321	27	40	
Indeks	121,9	78,2	109,9	125,3	140,8	148,1	127,5		
Prosječni broj korisnika novčane naknade	1.-4.2015.	2.784	133	526	1.138	770	85	132	
	1.-4.2014.	3.094	196	591	1.301	807	86	113	
Indeks	90,0	67,9	89,0	87,5	95,4	98,8	116,8		
ŽENE	Prosječni broj nezaposlenih osoba	1.-4.2015.	19.612	1.416	4.375	5.393	6.480	783	1.165
		1.-4.2014.	21.466	1.583	4.840	5.850	7.165	777	1.251
		Indeks	91,4	89,5	90,4	92,2	90,4	100,8	93,1
	Prosječni broj osoba koje prvi put traže zaposlenje	1.-4.2015.	3.618	508	660	859	1.099	243	249
		1.-4.2014.	4.058	562	717	881	1.322	230	346
	Indeks	89,2	90,4	92,1	97,5	83,1	105,7	72,0	
	Ukupan broj novoprijavljenih	1.-4.2015.	4.068	198	693	1.010	1.469	210	488
1.-4.2014.		4.086	177	728	996	1.423	214	548	
Indeks	99,6	111,9	95,2	101,4	103,2	98,1	89,1		
Ukupan broj zaposlenih s evidencije	1.-4.2015.	3.146	79	475	782	1.131	196	483	
	1.-4.2014.	2.676	59	380	705	1.006	144	382	
Indeks	117,6	133,9	125,0	110,9	112,4	136,1	126,4		
Ukupan broj brisanih iz evidencije iz drugih razloga osim zaposlenja	1.-4.2015.	1.454	106	296	404	492	56	100	
	1.-4.2014.	1.218	91	291	301	390	55	90	
Indeks	119,4	116,5	101,7	134,2	126,2	101,8	111,1		
Prosječni broj korisnika novčane naknade	1.-4.2015.	1.617	53	286	485	621	56	116	
	1.-4.2014.	2.671	101	524	809	1.015	75	147	
Indeks	60,5	52,5	54,6	60,0	61,2	74,7	78,9		

T5 NEZAPOSLENI, NOVOPRIJAVLJENI I ZAPOSLENI S EVIDENCIJE PREMA DJELATNOSTI I SPOLU U TRAVNJU 2015.

Djelatnost (NKD 2007)	Nezaposlene osobe s prethodnim radnim iskustvom						Zaposleni s evidencije na temelju radnog odnosa		
	Nezaposlene osobe			Novoprijavljeni			Ukupno	Muškarci	Žene
	Ukupno	Muškarci	Žene	Ukupno	Muškarci	Žene			
A Poljoprivreda, šumarstvo i ribarstvo	2.335	1.250	1.085	76	38	38	298	199	99
B Rudarstvo i vađenje	36	32	4	1	1		2	1	1
C Prerađivačka industrija	5.611	2.437	3.174	285	114	171	271	173	98
D Opskrba električnom energijom, plinom, parom i klimatizacijom	23	15	8	5	5		5	4	1
E Opskrba vodom, ukl. otpadnih voda, gosp. otpadom te sanacija okoliša	766	430	336	18	11	7	18	12	6
F Građevinarstvo	2.469	2.101	368	113	99	14	201	191	10
G Trgovina na veliko i malo; popravak motornih vozila i motocikla	4.133	1.430	2.703	203	70	133	232	110	122
H Prijevoz i skladištenje	554	367	187	35	24	11	67	56	11
I Djelat. pružanja smještaja te pripreme i usluživanja hrane	3.040	919	2.121	170	86	84	628	262	366
J Informacije i komunikacije	195	100	95	33	21	12	14	8	6
K Financijske djelatnosti i djelatnosti osiguranja	310	102	208	16	4	12	18	6	12
L Poslovanje nekretninama	92	47	45	4	3	1	23	12	11
M Stručne, znanstvene i tehničke djelatnosti	838	363	475	34	19	15	75	39	36
N Administrativne i pomoćne uslužne djelatnosti	1.302	646	656	62	36	26	140	90	50
O Javna uprava i obrana; obvezno socijalno osiguranje	2.905	1.242	1.663	30	13	17	488	207	281
P Obrazovanje	548	95	453	49	9	40	64	10	54
Q Djelatnosti zdravstvene zaštite i socijalne skrbi	667	156	511	56	23	33	59	17	42
R Umjetnost, zabava i rekreacija	220	89	131	11	5	6	12	5	7
S Ostale uslužne djelatnosti	1.232	351	881	43	14	29	97	31	66
T Djelat. kućanstava kao poslodavca; koja proizvode različitu robu i usluge i obavljaju različite usluge za vlastite potrebe	271	51	220	6	1	5	9	2	7
U Djelatnosti izvanteritorijalnih organizacija i tijela									
Ukupno	27.547	12.223	15.324	1.250	596	654	2.721	1.435	1.286

G4 STRUKTURA ULAZAKA I IZLAZAKA IZ NEZAPOSLENOSTI U TRAVNJU 2015.



IZLASC I Z EVIDENCIJE NEZAPOSLENIH OSOBA | T6
PREMA RAZLOZIMA U TRAVNJU 2015.

Razlozi	Ukupno	Muškarci	Žene	Trajanje nezaposlenosti								
				Do 3 mjeseca	3 - 6 mjeseci	6 - 9 mjeseci	9 - 12 mjeseci	1 - 2 godine	2 - 3 godine	3 - 5 godina	Više od 5 god.	
UKUPNI IZLASC I Z EVIDENCIJE	3.667	1.909	1.758	968	1.026	354	150	513	344	179	133	
1. ZAPOŠLJAVANJE	2.917	1.527	1.390	732	887	311	106	399	272	134	76	
Zapošljavanje na temelju radnog odnosa	2.721	1.435	1.286	687	821	282	98	368	265	130	70	
Stručno osposobljavanje za rad bez zasnivanja radnog odnosa/ i u državama EU/EEA	104	29	75	5	41	25	7	16	6	4		
Registriranje trgovačkog društva. ili druge pravne osobe, 25% udjela u trg.društvu ili dr.pravnoj osobi	20	13	7	11	3	1	1	2			2	
Registriranje obrta, slob. zanimanja ili dj. poljoprivrede i šumarstva/ i u državama EU	56	40	16	24	17	3		8	1		3	
Prijava na poljoprivredno osiguranje po propisima o mirovinskom osiguranju	5	3	2	1	1			2			1	
Postao predsjednik, član uprave ili izvršni direktor TD ili upravitelj zadruge	1	1		1								
Ostvarivanje mjesečnog primitka/dohotka koji je veći od prosječne isplaćene NN u pret.kal.god.	10	6	4	3	4			3				
2. IZLAZ IZ RADNE SNAGE	163	66	97	33	15	8	9	24	24	13	37	
Umirovljenje i isp. uvjeta za mirovinu	69	38	31	12	7	3	2	9	10	7	19	
Utvrđena opća nesposobnost za rad/ privremena nezapošljivost od strane centra za profesionalnu rehabilitaciju	4	3	1						1	1	2	
Dragovoljno služenje vojnog roka	2	2			1			1				
Izdržavanje kazne zatvora/pritvora	2	2							2			
Navršениh 65 godina života	22	20	2		1			1	4	2	14	
Ostvarivanje prava na roditeljsku, roditeljsku, posvojiteljsku ili skrbničku poštedu od rada po posebnom propisu	64	1	63	21	6	5	7	13	7	3	2	
3. NEPRIDRŽAVANJE ZAKONSKIH ODREDBI	423	251	172	175	96	22	18	51	28	22	11	
Obavljanje posla bez potvrde, ugovora, odnosno rješenja na temelju kojeg radi	1	1									1	
Ne traži aktivno posao	422	250	172	175	96	22	18	51	28	21	11	
4. ODJAVA S EVIDENCIJE	118	40	78	11	23	12	10	33	13	8	8	
5. OSTALI RAZLOZI	46	25	21	17	5	1	7	6	7	2	1	
Smrt	11	8	3	3	1		1	1	2	2	1	
Preseljenje s područja ureda za zapošljavanje/ u inozemstvo	27	11	16	6	4	1	6	5	5			
Davanje neistinitih podataka prilikom prijave u evidenciju	1	1		1								
Nema uvjeta za prijavu	7	5	2	7								

T7 ZAPOSLENOST I NEZAPOSLENOST U OSJEČKO-BARANJSKOJ ŽUPANIJI OD RUJNA 2012. DO OŽUJKA 2015.

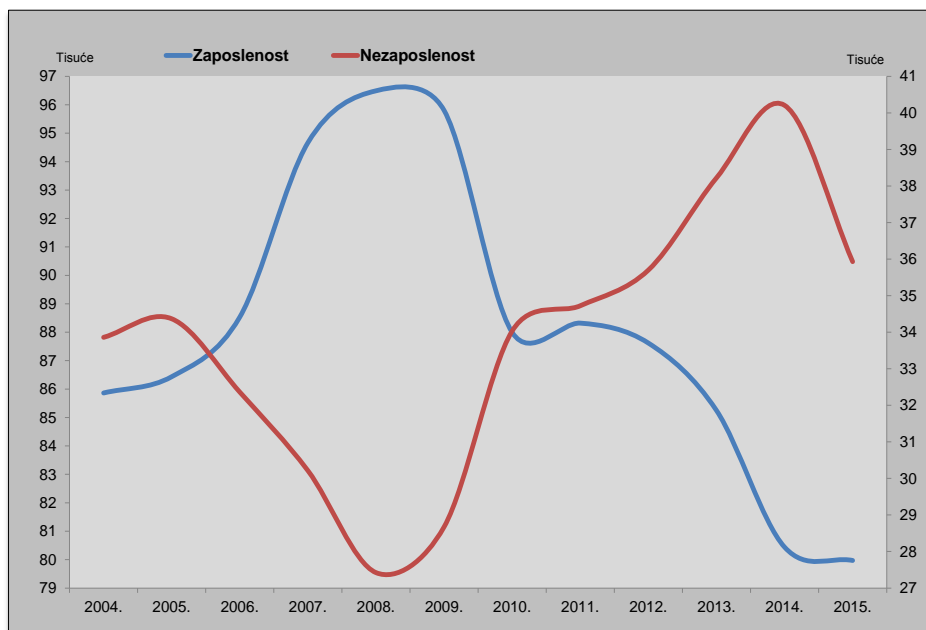
	2012.			2013.				
	IX.	XII.	Ø	III.	VI.	IX.	XII.	Ø
Radna snaga	121.676	122.864	122.142	123.471	120.657	120.655	119.440	121.056
Zaposleni	88.307	85.438	87.651	85.250	86.585	85.383	81.131	84.587
Nezaposleni	33.369	37.426	34.491	38.221	34.072	35.272	38.309	36.469
Stopa nezaposlenosti	27,4	30,5	28,2	31,0	28,3	29,2	32,1	30,1

Izvor: Hrvatski zavod za mirovinsko osiguranje, Statističke informacije, www.mirovinsko.hr

T8 NEZAPOSLENE OSOBE PO MJESECIMA I SPOLU

Redni broj	Ispostava	2014.										
		Ø 2014.			IV.			V.	VI.	VII.	VIII.	IX.
		Ukupno	Muškarci	Žene	Ukupno	Muškarci	Žene					
1.	Beli Manastir	6.384	2.978	3.406	6.651	3.153	3.498	6.449	6.220	6.243	6.111	5.930
2.	Donji Miholjac	2.146	1.087	1.059	2.271	1.135	1.136	2.135	2.066	1.991	1.966	1.994
3.	Đakovo	5.517	2.650	2.867	6.070	2.932	3.138	5.617	5.401	5.302	4.957	4.828
4.	Našice	5.265	2.230	3.035	5.467	2.336	3.131	5.277	5.006	5.017	4.959	4.995
5.	Osijek	13.327	5.869	7.458	14.272	6.439	7.833	13.680	12.805	12.666	12.430	12.230
6.	Valpovo	3.993	1.770	2.223	4.169	1.866	2.303	4.096	3.884	3.775	3.718	3.728
	Ukupno	36.632	16.584	20.048	38.900	17.861	21.039	37.254	35.382	34.994	34.141	33.705

G5 ZAPOSLENOST I NEZAPOSLENOST U OSJEČKO-BARANJSKOJ ŽUPANIJI OD 2004. DO 2015. (31. OŽUJKA)

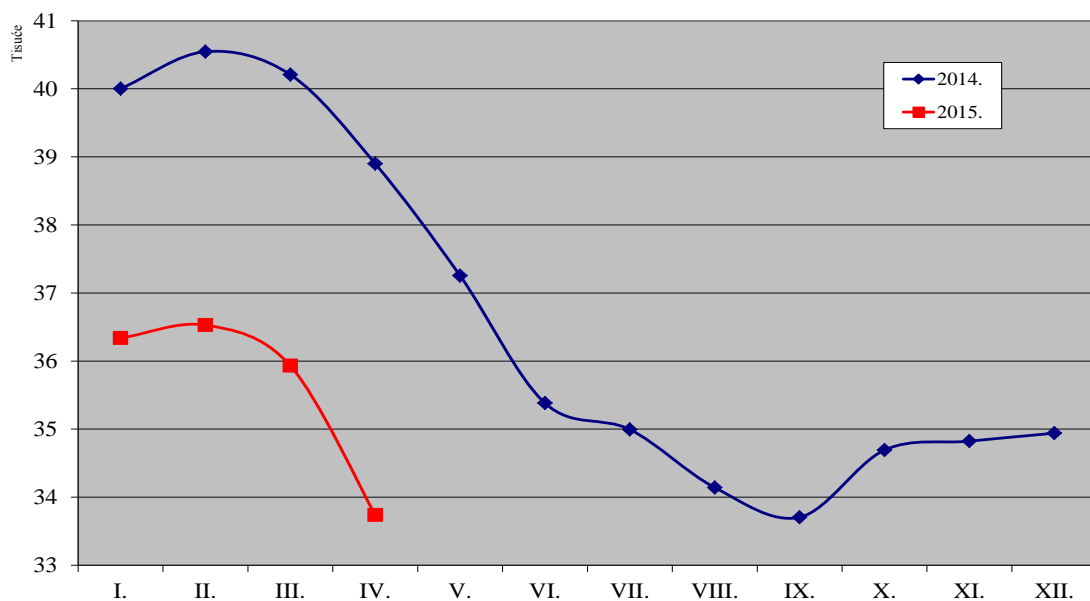


2014.					2015.	Indeks		
III.	VI.	IX.	XII.	Ø	III.	III.15./III.14.	III.15./XII.14.	III.15./Ø14.
120.649	116.445	115.146	115.130	116.843	115.902	96,1	100,7	99,2
80.441	81.063	81.441	80.190	80.784	79.971	99,4	99,7	99,0
40.208	35.382	33.705	34.940	36.059	35.931	89,4	102,8	99,6
33,3	30,4	29,3	30,3	30,9	31,0	-2,3	+0,7	+0,1

U zaposlenima i radnoj snazi nisu uključeni osiguranici produženog osiguranja

2014.			2015.						Indeks		
X.	XI.	XII.	I.	II.	III.	IV.			IV.15.	IV.15.	IV.15.
						Ukupno	Muškarci	Žene	IV.14.	III.15.	Ø 14.
6.105	6.170	6.206	6.441	6.471	6.468	6.066	2.772	3.294	91,2	93,8	95,0
2.031	2.042	2.094	2.211	2.197	2.130	1.937	942	995	85,3	90,9	90,3
4.942	4.906	4.909	5.115	5.259	5.216	4.854	2.252	2.602	80,0	93,1	88,0
5.042	5.062	5.113	5.280	5.322	5.219	4.942	2.060	2.882	90,4	94,7	93,9
12.692	12.699	12.675	13.258	13.269	12.977	12.227	5.282	6.945	85,7	94,2	91,7
3.880	3.944	3.943	4.032	4.010	3.921	3.711	1.616	2.095	89,0	94,6	92,9
34.692	34.823	34.940	36.337	36.528	35.931	33.737	14.924	18.813	86,7	93,9	92,1

KRETANJE BROJA NEZAPOSLENIH OSOBA PO MJESECIMA U 2014. I 2015.



T9 NEZAPOSLENOST I ZAPOSŁJAVANJE PO ISPOSTAVAMA I SPOLU TIJEKOM TRAVNJA 2014. I 2015.

		Mjesec	Ukupno	Beli Manastir	Donji Miholjac	Đakovo	Našice	Osijek	Valpovo	
UKUPNO	Nezaposlene osobe	04.2015.	33.737	6.066	1.937	4.854	4.942	12.227	3.711	
		04.2014.	38.900	6.651	2.271	6.070	5.467	14.272	4.169	
		Indeks	86,7	91,2	85,3	80,0	90,4	85,7	89,0	
	Prvi put traže zaposlenje	04.2015.	6.190	978	322	979	919	2.357	635	
		04.2014.	7.216	1.070	390	1.190	1.040	2.781	745	
		Indeks	85,8	91,4	82,6	82,3	88,4	84,8	85,2	
	Novoprijavljeni	04.2015.	1.473	222	65	236	160	654	136	
		04.2014.	1.505	228	79	234	125	700	139	
		Indeks	97,9	97,4	82,3	100,9	128,0	93,4	97,8	
	Zaposleni s evidencije	04.2015.	2.917	527	193	492	372	1.044	289	
		04.2014.	2.084	324	135	341	278	810	196	
		Indeks	140,0	162,7	143,0	144,3	133,8	128,9	147,4	
	Brisani iz evidencije iz drugih razloga osim zaposlenja	04.2015.	750	97	65	106	65	360	57	
		04.2014.	729	84	47	190	103	267	38	
		Indeks	102,9	115,5	138,3	55,8	63,1	134,8	150,0	
	Prijavljene potrebe za radnicima	04.2015.	1.319	203	23	156	214	692	31	
		04.2014.	678	196	14	39	45	340	44	
		Indeks	194,5	103,6	164,3	400,0	475,6	203,5	70,5	
	Realizirane potrebe za radnicima	04.2015.	2.019	373	124	322	177	879	144	
		04.2014.	1.330	249	88	145	141	636	71	
		Indeks	151,8	149,8	140,9	222,1	125,5	138,2	202,8	
MUŠKARCI	Nezaposlene osobe	04.2015.	14.924	2.772	942	2.252	2.060	5.282	1.616	
		04.2014.	17.861	3.153	1.135	2.932	2.336	6.439	1.866	
		Indeks	83,6	87,9	83,0	76,8	88,2	82,0	86,6	
	Prvi put traže zaposlenje	04.2015.	2.701	422	121	453	363	1.086	256	
		04.2014.	3.188	470	180	526	411	1.296	305	
		Indeks	84,7	89,8	67,2	86,1	88,3	83,8	83,9	
	Novoprijavljeni	04.2015.	702	85	34	115	87	304	77	
		04.2014.	720	107	40	111	66	326	70	
		Indeks	97,5	79,4	85,0	103,6	131,8	93,3	110,0	
	Zaposleni s evidencije	04.2015.	1.527	290	101	261	210	508	157	
		04.2014.	1.075	159	78	177	156	407	98	
		Indeks	142,0	182,4	129,5	147,5	134,6	124,8	160,2	
	Brisani iz evidencije iz drugih razloga osim zaposlenja	04.2015.	382	55	23	63	29	186	26	
		04.2014.	342	35	22	93	41	135	16	
		Indeks	111,7	157,1	104,5	67,7	70,7	137,8	162,5	
	ŽENE	Nezaposlene osobe	04.2015.	18.813	3.294	995	2.602	2.882	6.945	2.095
			04.2014.	21.039	3.498	1.136	3.138	3.131	7.833	2.303
			Indeks	89,4	94,2	87,6	82,9	92,0	88,7	91,0
		Prvi put traže zaposlenje	04.2015.	3.489	556	201	526	556	1.271	379
			04.2014.	4.028	600	210	664	629	1.485	440
			Indeks	86,6	92,7	95,7	79,2	88,4	85,6	86,1
Novoprijavljeni		04.2015.	771	137	31	121	73	350	59	
		04.2014.	785	121	39	123	59	374	69	
		Indeks	98,2	113,2	79,5	98,4	123,7	93,6	85,5	
Zaposleni s evidencije		04.2015.	1.390	237	92	231	162	536	132	
		04.2014.	1.009	165	57	164	122	403	98	
		Indeks	137,8	143,6	161,4	140,9	132,8	133,0	134,7	
Brisani iz evidencije iz drugih razloga osim zaposlenja		04.2015.	368	42	42	43	36	174	31	
		04.2014.	387	49	25	97	62	132	22	
		Indeks	95,1	85,7	168,0	44,3	58,1	131,8	140,9	

**NEZAPOSLENI HRVATSKI BRANITELJI PO ISPOSTAVAMA
I SPOLU U TRAVNJU 2015.**

T10

Redni broj	Ispostava	2014.			2015.			Indeks				
		Ø 2014.			IV.	III.	IV.			IV.15.	IV.15.	IV.15.
		Ukupno	Muškarci	Žene			IV.14.	III.15.	Ø 14.			
1.	Beli Manastir	371	349	22	393	371	366	342	24	93,1	98,7	98,7
2.	Donji Miholjac	215	210	5	223	201	185	183	2	83,0	92,0	86,0
3.	Đakovo	756	741	15	817	730	687	673	14	84,1	94,1	90,9
4.	Našice	438	432	6	440	463	442	437	5	100,5	95,5	100,9
5.	Osijek	1.082	1.017	65	1.150	1.079	1.032	968	64	89,7	95,6	95,4
6.	Valpovo	373	368	5	375	393	382	375	7	101,9	97,2	102,4
Ukupno		3.235	3.117	118	3.398	3.237	3.094	2.978	116	91,1	95,6	95,6

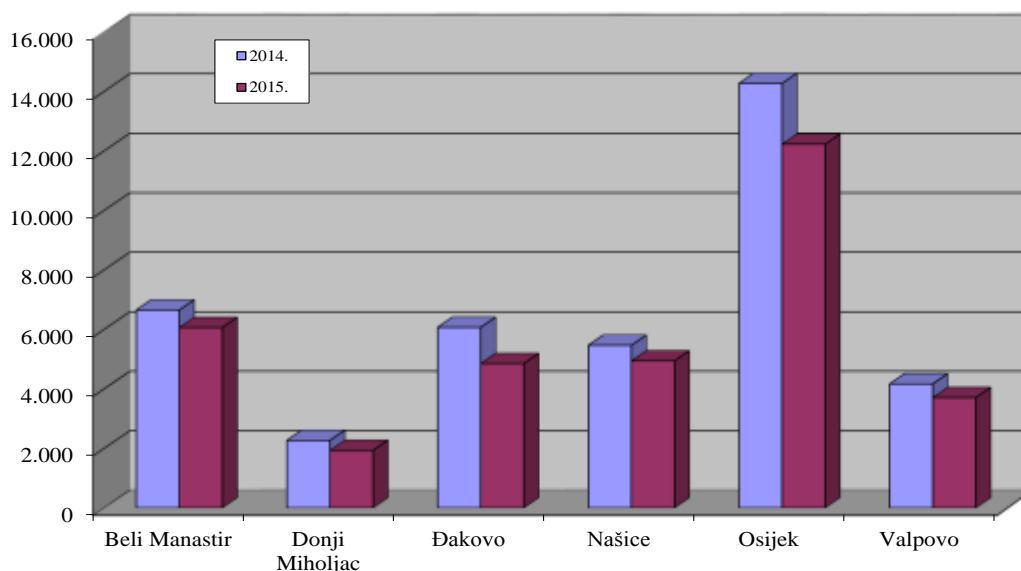
**KORISNICI NOVČANE NAKNADE PO ISPOSTAVAMA
I SPOLU U TRAVNJU 2015.**

T11

Redni broj	Ispostava	2014.			2015.			Indeks				
		Ø 2014.			IV.	III.	IV.			IV.15.	IV.15.	IV.15.
		Ukupno	Muškarci	Žene			IV.14.	III.15.	Ø 14.			
1.	Beli Manastir	680	331	349	657	689	587	286	301	89,3	85,2	86,3
2.	Donji Miholjac	261	151	110	279	309	253	123	130	90,7	81,9	96,9
3.	Đakovo	602	354	248	686	555	476	250	226	69,4	85,8	79,1
4.	Našice	501	278	223	521	575	468	291	177	89,8	81,4	93,4
5.	Osijek	1.953	942	1.011	2.087	1.931	1.735	821	914	83,1	89,8	88,8
6.	Valpovo	619	364	255	652	486	430	256	174	66,0	88,5	69,5
Ukupno		4.616	2.420	2.196	4.882	4.545	3.949	2.027	1.922	80,9	86,9	85,6

NEZAPOSLENE OSOBE PO ISPOSTAVAMA KRAJEM TRAVNJA 2014. I 2015.

G7



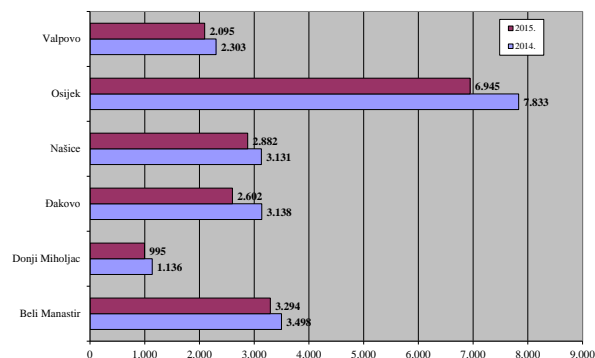
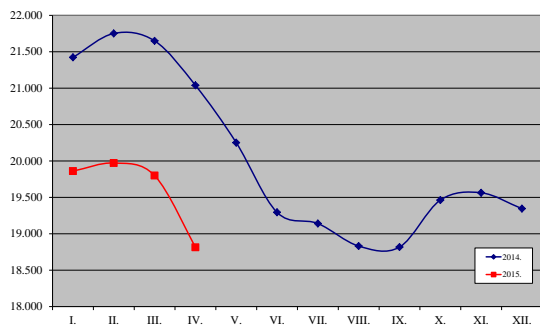
T12 | NEZAPOSLENE OSOBE PREMA RAZINI OBRAZOVANJA I SPOLU U TRAVNJU 2015.

Redni broj	Ispostava	UKUPNO					Bez škole i nezavršena osnovna škola			Osnovna škola		
		Ukupno	%	Muškarci	Žene	Udio žena	Ukupno	Muškarci	Žene	Ukupno	Muškarci	Žene
1.	Beli Manastir	6.066	18,0	2.772	3.294	54,3	1.111	500	611	1.540	675	865
2.	Donji Miholjac	1.937	5,7	942	995	51,4	132	79	53	532	269	263
3.	Đakovo	4.854	14,4	2.252	2.602	53,6	286	149	137	1.107	501	606
4.	Našice	4.942	14,6	2.060	2.882	58,3	425	209	216	1.289	510	779
5.	Osijek	12.227	36,2	5.282	6.945	56,8	473	211	262	2.161	981	1.180
6.	Valpovo	3.711	11,0	1.616	2.095	56,5	268	159	109	870	368	502
Ukupno		33.737	100,0	14.924	18.813	55,8	2.695	1.307	1.388	7.499	3.304	4.195

T13 | NOVOPRIJAVLJENI I ZAPOSLENI PO MJESECIMA I SPOLU

Redni Broj	Ispostava	2014.										
		Σ 2014.			IV.			V.	VI.	VII.	VIII.	IV.
		Ukupno	Muškarci	Žene	Ukupno	Muškarci	Žene					
1.	Beli Manastir	4.706	2.469	2.237	228	107	121	220	298	395	391	405
		3.400	1.843	1.557	324	159	165	323	351	255	377	361
2.	Donji Miholjac	1.622	841	781	79	40	39	83	116	143	89	162
		1.226	646	580	135	78	57	152	133	160	74	91
3.	Đakovo	4.179	2.117	2.062	234	111	123	208	318	339	244	410
		2.959	1.489	1.470	341	177	164	317	359	301	234	273
4.	Našice	2.964	1.478	1.486	125	66	59	167	195	316	183	304
		2.334	1.293	1.041	278	156	122	237	327	211	143	170
5.	Osijek	11.355	5.554	5.801	700	326	374	695	700	979	647	1.241
		8.025	3.829	4.196	810	407	403	919	1.111	693	495	798
6.	Valpovo	2.749	1.369	1.380	139	70	69	204	195	228	173	306
		2.142	1.135	1.007	196	98	98	237	316	283	141	220
Ukupno		27.575	13.828	13.747	1.505	720	785	1.577	1.822	2.400	1.727	2.828
		20.086	10.235	9.851	2.084	1.075	1.009	2.185	2.597	1.903	1.464	1.913

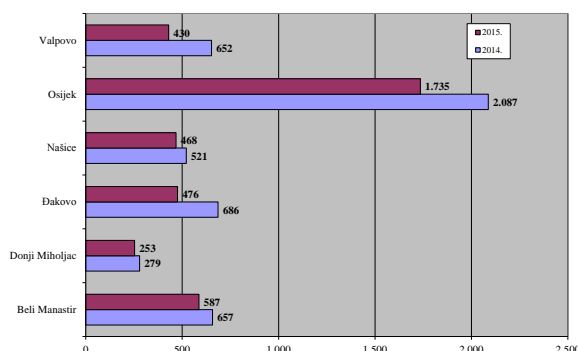
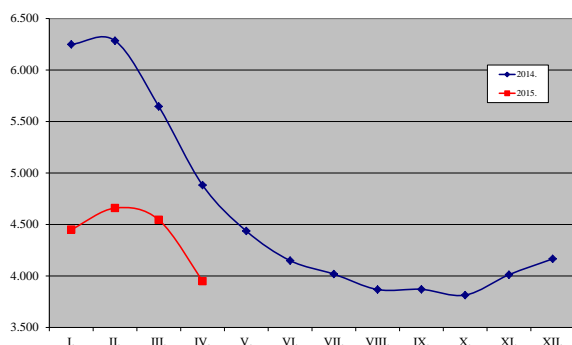
G8 | NEZAPOSLENE ŽENE PO ISPOSTAVAMA KRAJEM TRAVNJA 2014. I 2015.



SŠ za zanimanja do 3 god. i škola za KV i VKV radnike			SŠ za zanimanja u trajanju od 4 i više godina i gimnazija			Prvi stupanj fakulteta, stručni studij i viša škola			Fakultet, akademija, magisterij, doktorat		
Ukupno	Muškarci	Žene	Ukupno	Muškarci	Žene	Ukupno	Muškarci	Žene	Ukupno	Muškarci	Žene
1.502	862	640	1.643	618	1.025	127	51	76	143	66	77
652	335	317	490	206	284	67	25	42	64	28	36
1.661	882	779	1.440	577	863	151	57	94	209	86	123
1.755	758	997	1.171	473	698	156	58	98	146	52	94
3.674	1.833	1.841	4.237	1.639	2.598	603	237	366	1.079	381	698
1.136	557	579	1.181	433	748	116	46	70	140	53	87
10.380	5.227	5.153	10.162	3.946	6.216	1.220	474	746	1.781	666	1.115

2014.			2015.						Indeks		
X.	XI.	XII.	I.	II.	III.	IV.			IV.15.	IV.15.	IV.15.
						Ukupno	Muškarci	Žene	IV.14.	III.15.	Ø 14.
586	522	483	496	284	377	222	85	137	97,4	58,9	56,6
184	292	282	150	135	273	527	290	237	162,7	193,0	186,0
190	149	182	212	102	79	65	34	31	82,3	82,3	48,1
105	99	86	47	73	113	193	101	92	143,0	170,8	188,9
491	316	350	467	399	341	236	115	121	100,9	69,2	67,8
202	176	164	127	150	227	492	261	231	144,3	216,7	199,5
363	255	284	346	235	179	160	87	73	128,0	89,4	64,8
206	158	165	122	136	213	372	210	162	133,8	174,6	191,3
1.543	975	969	1.265	862	816	654	304	350	93,4	80,1	69,1
636	581	570	452	547	735	1.044	508	536	128,9	142,0	156,1
367	291	198	265	189	169	136	77	59	97,8	80,5	59,4
133	148	134	103	151	177	289	157	132	147,4	163,3	161,9
3.540	2.508	2.466	3.051	2.071	1.961	1.473	702	771	97,9	75,1	64,1
1.466	1.454	1.401	1.001	1.192	1.738	2.917	1.527	1.390	140,0	167,8	174,3

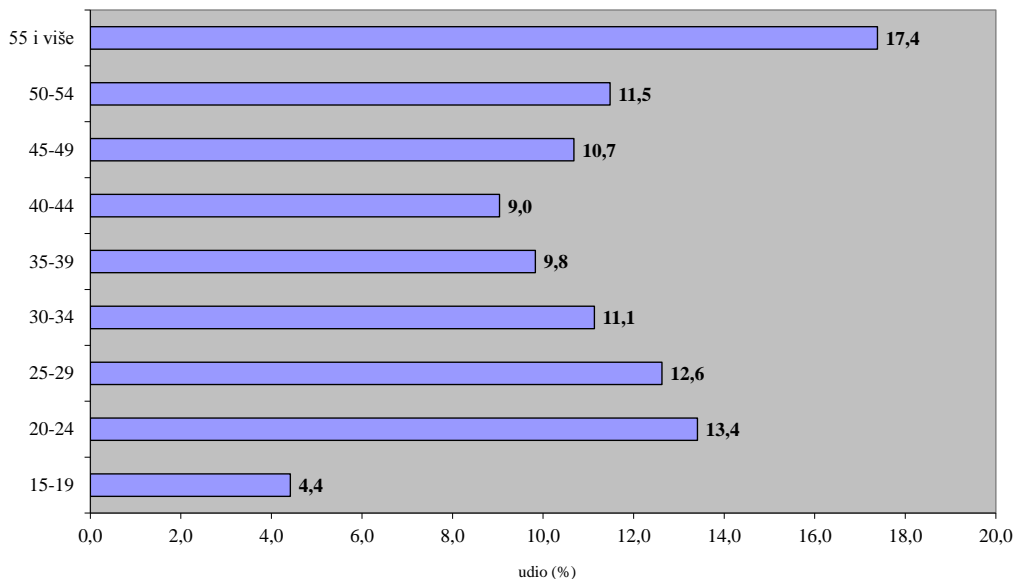
KORISNICI NOVČANE NAKNADE TIJEKOM TRAVNJA 2014. I 2015.



T14 NEZAPOSLENE OSOBE PREMA SPOLU, DOBI, TRAJANJU NEZAPOSLENOSTI I RADNOM STAŽU U TRAVNJU 2015.

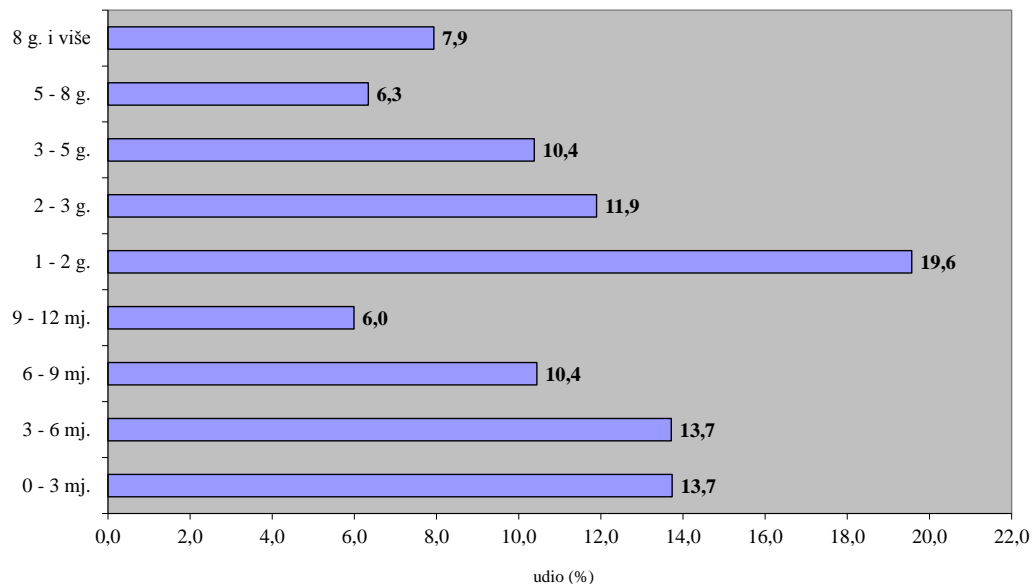
		UKUPNO			Indeks IV.2015./IV.2014.			Beli Manastir			Donji Miholjac		
		Ukupno	Muškarci	Žene	Ukupno	Muškarci	Žene	Ukupno	Muškarci	Žene	Ukupno	Muškarci	Žene
UKUPNO		33.737	14.924	18.813	86,7	83,6	89,4	6.066	2.772	3.294	1.937	942	995
DOB	15 - 19	1.490	844	646	83,4	82,7	84,3	253	141	112	106	53	53
	20 - 24	4.524	2.309	2.215	79,8	75,6	84,8	691	375	316	274	129	145
	25 - 29	4.260	1.845	2.415	78,1	74,8	80,8	668	299	369	252	109	143
	30 - 34	3.756	1.448	2.308	85,0	79,3	89,0	668	286	382	187	73	114
	35 - 39	3.316	1.228	2.088	88,3	83,3	91,6	582	230	352	168	70	98
	40 - 44	3.049	1.053	1.996	87,1	86,6	87,4	503	179	324	180	82	98
	45 - 49	3.604	1.267	2.337	90,7	90,8	90,6	633	248	385	172	68	104
	50 - 54	3.873	1.539	2.334	91,3	88,9	93,0	740	277	463	227	107	120
	55 - 59	4.161	2.181	1.980	92,7	89,4	96,7	926	453	473	251	155	96
	60 i više	1.704	1.210	494	105,4	97,7	130,7	402	284	118	120	96	24
TRAJANJE	Kratkotrajna nezaposlenost do godine dana	14.805	6.993	7.812	77,4	75,6	79,0	2.606	1.250	1.356	857	386	471
	Dugotrajna nezaposlenost više od godinu dana	18.932	7.931	11.001	95,8	92,2	98,6	3.460	1.522	1.938	1.080	556	524
STAŽ	Bez staža	6.190	2.701	3.489	85,8	84,7	86,6	978	422	556	322	121	201
	do 1 godine	4.908	2.140	2.768	85,4	82,0	88,3	1.189	507	682	278	131	147
	1 - 2	3.149	1.134	2.015	86,4	82,4	88,8	620	241	379	178	71	107
	2 - 3	1.883	658	1.225	84,4	79,6	87,3	327	120	207	97	33	64
	3 - 5	2.798	1.025	1.773	84,9	79,0	88,7	504	218	286	150	62	88
	5 - 10	4.441	1.755	2.686	85,1	79,0	89,7	725	291	434	292	132	160
	10 - 20	4.953	2.321	2.632	89,4	85,8	92,8	823	428	395	278	153	125
	20 - 30	3.601	1.776	1.825	91,6	89,2	94,0	665	352	313	229	138	91
	30 - 35	1.327	976	351	89,0	87,7	92,9	162	126	36	97	86	11
	35 i više	487	438	49	82,3	81,9	86,0	73	67	6	16	15	1

G10 NEZAPOSLENE OSOBE PO DOBI KRAJEM TRAVNJA 2015.



		Đakovo			Našice			Osijek			Valpovo		
		Ukupno	Muškarci	Žene	Ukupno	Muškarci	Žene	Ukupno	Muškarci	Žene	Ukupno	Muškarci	Žene
UKUPNO		4.854	2.252	2.602	4.942	2.060	2.882	12.227	5.282	6.945	3.711	1.616	2.095
DOB	15 - 19	285	172	113	236	130	106	446	265	181	164	83	81
	20 - 24	711	346	365	626	301	325	1.730	909	821	492	249	243
	25 - 29	629	268	361	611	246	365	1.624	709	915	476	214	262
	30 - 34	535	196	339	585	207	378	1.405	554	851	376	132	244
	35 - 39	449	164	285	532	166	366	1.226	471	755	359	127	232
	40 - 44	417	139	278	489	164	325	1.091	386	705	369	103	266
	45 - 49	562	217	345	571	201	370	1.280	401	879	386	132	254
	50 - 54	556	275	281	545	203	342	1.366	505	861	439	172	267
	55 - 59	521	325	196	504	283	221	1.445	661	784	514	304	210
	60 i više	189	150	39	243	159	84	614	421	193	136	100	36
TRAJANJE	Kratkotrajna nezaposlenost do godine dana	2.290	1.068	1.222	1.679	857	822	5.870	2.711	3.159	1.503	721	782
	Dugotrajna nezaposlenost više od godinu dana	2.564	1.184	1.380	3.263	1.203	2.060	6.357	2.571	3.786	2.208	895	1.313
STAJ	Bez staža	979	453	526	919	363	556	2.357	1.086	1.271	635	256	379
	do 1 godine	696	275	421	699	294	405	1.519	716	803	527	217	310
	1 - 2	487	188	299	471	132	339	1.055	396	659	338	106	232
	2 - 3	301	114	187	353	91	262	598	227	371	207	73	134
	3 - 5	388	147	241	502	145	357	975	358	617	279	95	184
	5 - 10	673	292	381	663	251	412	1.599	617	982	489	172	317
	10 - 20	692	354	338	646	333	313	2.063	853	1.210	451	200	251
	20 - 30	425	253	172	476	260	216	1.380	567	813	426	206	220
	30 - 35	175	141	34	153	134	19	492	302	190	248	187	61
	35 i više	38	35	3	60	57	3	189	160	29	111	104	7

NEZAPOSLENE OSOBE PREMA TRAJANJU NEZAPOSLENOSTI KRAJEM TRAVNJA 2015.



G11

T15 | NEZAPOSLENE OSOBE PREMA OPĆINI STANOVANJA, RAZINI OBRAZOVANJA I SPOLU U TRAVNJU 2015.

Grad Općina	Ukupno	Muškarci	Žene	Bez škole i nezavršena osnovna škola	Osnovna škola	SŠ za zanimanja do 3 god. i škola za KV i VKV radnike	SŠ za zanimanja u trajanju od 4 i više godina i gimnazija	Prvi stupanj fakulteta, stručni studij i viša škola	Fakultet, akademija, magisterij, doktorat	Indeks 15/14.
Antunovac	374	147	227	15	92	124	116	13	14	86,0
Beli Manastir	1.589	721	868	241	350	354	549	46	49	93,9
Belišće	1.556	666	890	174	400	407	477	49	49	90,8
Bilje	586	284	302	50	120	208	179	13	16	84,4
Bizovac	561	242	319	25	144	195	161	17	19	91,5
Čeminac	318	156	162	32	71	106	93	4	12	80,5
Čepin	1.053	460	593	51	191	389	327	43	52	83,1
Darda	1.156	489	667	313	280	254	251	26	32	91,6
Donja Motičina	274	108	166	16	79	107	60	3	9	93,8
Donji Miholjac	1.000	451	549	43	241	324	308	42	42	87,6
Draž	442	203	239	77	129	107	116	7	6	98,0
Drenje	291	137	154	20	92	105	66	7	1	80,6
Đakovo	2.687	1.254	1.433	100	475	902	931	117	162	81,1
Đurđenovac	1.070	471	599	69	295	402	253	34	17	95,3
Erdut	951	434	517	76	261	271	298	22	23	84,3
Ernestinovo	248	81	167	10	55	93	76	5	9	101,6
Feričanci	265	104	161	23	64	85	75	6	12	77,9
Gorjani	153	68	85	6	41	60	41		5	71,5
Jagodnjak	466	221	245	126	144	106	86	3	1	93,0
Kneževi Vinogradi	718	329	389	110	234	167	179	15	13	88,4
Koška	580	240	340	50	163	199	144	18	6	89,4
Levanjska Varoš	134	63	71	21	46	37	25	4	1	74,4
Magadenovac	248	129	119	25	74	94	45	8	2	84,4
Marijanci	281	141	140	25	97	76	66	9	8	82,6
Podravska Moslavina	111	55	56	2	25	46	31	3	4	63,1
Našice	2.145	869	1.276	164	491	775	537	85	93	87,7
Osijek	9.114	3.961	5.153	285	1.446	2.608	3.295	510	970	87,0
Petlovac	394	178	216	86	103	99	88	8	10	98,5
Petrijevci	263	115	148	11	56	98	75	10	13	86,2
Podgorač	607	268	339	103	197	187	101	10	9	98,4
Popovac	395	191	204	76	108	100	102	5	4	89,6
Punitovci	216	100	116	9	65	68	61	3	10	87,1
Satnica Đakovačka	224	105	119	12	46	88	67	1	10	71,8
Semeljci	507	236	271	71	157	170	94	7	8	79,7
Strizivojna	207	92	115	17	48	74	59	5	4	75,3
Šodolovci	200	87	113	13	37	81	65	3	1	71,2
Trnava	211	102	109	13	77	78	36	5	2	80,5
Valpovo	1.332	593	739	58	270	437	468	40	59	86,7
Viljevo	297	166	131	37	95	112	40	5	8	92,8
Viškovci	224	95	129	17	60	79	60	2	6	84,2
Vladislavci	172	65	107	10	47	66	39	5	5	59,5
Vuka	117	47	70	13	33	42	22	2	5	76,5
UKUPNO	33.737	14.924	18.813	2.695	7.499	10.380	10.162	1.220	1.781	86,7

T16

**SKUPINE ZANIMANJA PO RODOVIMA (NKZ2010) S NAJVEĆOM
FREKVENCIJOM NEZAPOSLENOSTI (više od 40) KRAJEM TRAVNJA 2015.**

	Nezaposleni na kraju mjeseca			Tijekom mjeseca	
	Ukupno	Muškarci	Žene	Novi	Zaposleni
UKUPNO	33.737	14.924	18.813	1.473	2.721
(0) Vojna zanimanja	3	2	1		
(1) Zakonodavci/zakonodavke, dužnosnici/dužnosnice i direktori/direktorice	10	6	4	1	1
(2) Znanstvenici/znanstvenice, inženjeri/inženjerke i stručnjaci/stručnjakinje	2.274	789	1.485	172	165
(2631) Ekonomski stručnjaci/ekonomske stručnjakinje	540	193	347	32	32
(2619) Pravni stručnjaci/pravne stručnjakinje d. n.	312	94	218	18	13
(2132) Savjetnici/savjetnice u poljoprivredi, šumarstvu i ribarstvu	199	97	102	6	11
(2221) Glavni medicinski tehničari/glavne medicinske sestre opće njege	144	30	114	11	23
(2330) Nastavnici/nastavnice u srednjim školama	133	36	97	13	16
(2264) Fizioterapeuti/fizioterapeutkinje	114	37	77	9	7
(2341) Učitelji/učiteljice razredne/predmetne nastave u osnovnim školama	99	10	89	13	14
(2166) Grafički dizajneri/grafičke dizajnerice i dizajneri/dizajnerice multimedijских sadržaja	82	49	33	7	2
(2145) Inženjeri/inženjerke kemijske tehnologije	78	15	63	9	2
(2342) Predškolski odgajatelji/predškolske odgajateljice	73	0	73	5	9
(2151) Inženjeri/inženjerke elektroenergetike	67	54	13	6	1
(2622) Knjižničari/knjižničarke i informacijski stručnjaci/informacijske stručnjakinje	42	7	35	2	3
(3) Tehničari/tehničarke i stručni suradnici/stručne suradnice	4.201	2.303	1.898	231	341
(3322) Komercijalisti/komercijalistice u prodaji	803	366	437	47	69
(3142) Poljoprivredni tehničari/poljoprivredne tehničarke	472	255	217	18	46
(3313) Ekonomisti/ekonomistice i voditelji/voditeljice dijelova računovodstva	402	115	287	23	12
(3113) Tehničari/tehničarke za elektrotehniku i srodna zanimanja	312	302	10	15	30
(3112) Tehničari/tehničarke za arhitekturu, građevinarstvo, geodeziju i srodna zanimanja	311	213	98	14	28
(3512) Tehničari/tehničarke informacijske i komunikacijske tehnologije za podr. korisnicima	228	206	22	11	19
(3119) Tehničko-tehnološki tehničari/tehničko-tehnološke tehničarke d. n.	214	68	146	11	13
(3115) Tehničari/tehničarke strojarstva, brodogradnje i srodna zanimanja	206	198	8	19	15
(3116) Tehničari/tehničarke za kemijsku i prehrambenu tehnologiju i biotehnologiju	131	31	100	6	14
(3114) Tehničari/tehničarke za elektroniku	124	123	1	15	17
(3111) Tehničari/tehničarke za fiziku, kemiju i srodna zanimanja	115	29	86	4	7
(3411) Pravni asistenti/pravne asistentice i srodna zanimanja	94	18	76	3	5
(3240) Veterinarski tehničari, asistenti/ veterinarske tehničarke, asistentice	87	43	44	7	6
(3431) Fotografi/fotografkinje	76	27	49	4	7
(3213) Farmaceutski tehničari/farmaceutske tehničarke	59	7	52	5	10
(3141) Laboratorijski tehničari/labor. tehničarke u biomedicini, biologiji, farmakologiji	57	26	31	1	6
(3143) Šumarski tehničari/šumarske tehničarke	53	50	3	3	14
(3432) Dizajneri, dekorateri i aranžeri/dizajnerice, dekoraterke i aranžerke	50	19	31	1	3
(3214) Dentalni i ortopedski tehničari/dentalne i ortopedske tehničarke	41	14	27	2	1
(3133) Kemijsko-procesni tehničari/kemijsko-procesne tehničarke	40	5	35	4	2
(4) Administrativni službenici/administrativne službenice	3.670	1.019	2.651	196	257
(4311) Službenici/službenice u knjigovodstvu	1.467	300	1.167	73	104
(4110) Uredski službenici/uredske službenice za opće poslove	1.457	325	1.132	84	82
(4224) Hotelski recepcionari/hotelske recepcionarke	189	48	141	11	21
(4323) Prometni uredski službenici/prometne uredske službenice	179	124	55	10	27
(4321) Skladišni službenici/skladišne službenice	175	163	12	7	14
(5) Uslužna i trgovačka zanimanja	6.669	1.644	5.025	313	673
(5223) Prodavači/prodavačice u trgovinama	3.433	542	2.891	128	238
(5120) Kuhari/kuharice	879	303	576	56	173
(5131) Konobari/konobarice	794	503	291	68	145
(5141) Frizeri/frizerke	531	9	522	20	36
(5211) Prodavači/prodavačice na štandovima	267	33	234	5	14
(5322) Djelatnici/djelatnice za zdravstvenu i socijalnu skrb u kući	219	8	211	11	14
(5414) Zaštitari/zaštitarke	176	154	22	8	23
(5142) Kozmetičari/kozmetičarke, pedikeri/pedikerke i srodna zanimanja	144	15	129	9	13
(5222) Poslovođe/poslovotkinje u trgovinama	94	27	67	2	7

(6) Poljoprivrednici/poljoprivrednice, šumari/šumarke, ribari/ribarke, lovci/lovkinje	276	114	162	3	19
(6111) Ratari/ratarke i povrtlari/povrtlarke	98	35	63	3	6
(6113) Vrtlari/vrtlarke, hortikulturni djelatnici/hortikulturne djelatnice i srodna zanimanja	97	30	67		7
(7) Zanimanja u obrtu i pojedinačnoj proizvodnji	4.974	3.797	1.177	242	426
(7533) Šivači/šivačice, vezilje i srodna zanimanja	484	2	482	47	30
(7231) Mehaničari/mehaničarke i monter/monterke motornih vozila	361	361		20	36
(7233) Mehaničari/mehaničarke i monter/monterke industrijskih i ost. strojeva i srod. zan.	356	356		14	28
(7126) Instalateri/instalaterke i monter/monterke cjevovoda	346	346		16	31
(7512) Pekari/pekarice, slastičari/slastičarke i srodna zanimanja	338	139	199	17	42
(7112) Zidari/zidarke i srodna zanimanja	296	296		13	36
(7222) Alatničari/alatničarke i srodna zanimanja	290	290		17	28
(7522) Stolari/stolarice i srodna zanimanja	262	237	25	6	23
(7131) Soboslikari/soboslikarice, ličioči/ličiteljice i srodna zanimanja	257	256	1	14	30
(7531) Krojači/krojačice, krznari/krznarice i klobučari/klobučarke	249	19	230	14	9
(7412) Elektromehaničari/elektromehaničarke	187	186	1	6	22
(7411) Elektroinstalateri/elektroinstalaterke i srodna zanimanja	137	137		7	14
(7223) Kovinoglodajući/kovinoglodajući i srodna zanimanja	128	126	2	2	8
(7115) Tesari i građevinski stolari/tesarice i građevinske stolarice	109	109		5	9
(7122) Podopolagači/podopolagačice i srodna zanimanja	109	109		6	4
(7111) Graditelji/graditeljice kuća	107	107		4	4
(7213) Limari/limarice i srodna zanimanja	100	100		5	9
(7549) Zanimanja u obrtu i srodna zanimanja, d. n.	92	9	83	2	6
(7511) Mesari/mesarice i srodna zanimanja	84	82	2	3	8
(7212) Zavarivači/zavarivačice i srodna zanimanja	70	70		4	3
(7114) Armirači i betonirci/armiračice i betonirke	64	64		1	5
(7421) Mehaničari/mehaničarke i serviseri/serviserke elektronike	49	49		4	2
(7119) Zidari/zidarice i srodna građevinska zanimanja d.n.	48	47	1		2
(7536) Obučari/obučarke, kožni galanteristi/kožne galanteristice i srodna zanimanja	43	8	35	1	1
(7132) Lakireri/lakirerice i srodna zanimanja	42	42		4	4
(7318) Izrađivači/izrađivačice tradicijskih proizvoda od tekstila, kože i srodnih materijala	42	6	36	1	2
(8) Rukovatelji/rukovateljice postrojenjima i strojevima, industrijski proizvođači/industrijske proizvođačice i sastavljači/sastavljačice proizvoda	1.982	1.309	673	89	175
(8153) Rukovatelji/rukovateljice šivaćim strojevima	422	1	421	29	19
(8332) Vozači/vozačice teretnih vozila i kamiona	336	335	1	22	50
(8322) Vozači/vozačice osobnih vozila, taksija i lakih dostavnih vozila	235	235		12	8
(8160) Rukovatelji/rukovateljice strojevima za proizvodnju prehrambenih i sličnih proizvoda	218	103	115	3	19
(8341) Rukovatelji/rukovateljice pokretnim poljoprivrednim i šumarskim strojevima	156	156		4	24
(8342) Rukovatelji/rukovateljice građevinskim i sličnim strojevima	111	111		4	17
(8344) Rukovatelji/rukovateljice teškim kamionima s dizalicom	111	110	1	3	7
(8157) Rukovatelji/rukovateljice strojevima za pranje	80	14	66	2	3
(9) Jednostavna zanimanja	9.678	3.941	5.737	226	664
(9112) Domaćinska zanimanja u uredima, hotelima i ostalim objektima	2.121	6	2.115	35	115
(9329) Jednostavna zanimanja u prerađivačkoj industriji, d. n.	1.832	965	867	38	100
(9213) Radnici/radnice na poljoprivrednom gospodarstvu mješovite proizvodnje	1.392	603	789	32	55
(9333) Rukovatelji/rukovateljice teretom	858	474	384	21	62
(9211) Radnici/radnice na ratarskoj farmi	597	237	360	14	119
(9412) Kuhinjski pomoćnik/kuhinjske pomoćnice	580	52	528	15	38
(9313) Radnici/radnice u visokogradnji	476	476		20	55
(9613) Čistači/čistačice ulica i srodna zanimanja	322	232	90	2	7
(9214) Radnici/radnice za jednostavne vrtlarske i hortikulturne radove	292	80	212	4	40
(9312) Radnici/radnice u niskogradnji	282	282		5	20
(9212) Radnici/radnice na stočarskoj farmi	215	158	57	7	18
(9111) Čistači/čistačice i kućne pomoćnice i srodna zanimanja	144	28	116	5	18
(9321) Ručni pakiratelji/ručne pakirateljice	132	24	108	3	3
(9621) Dostavljači, nosači/dostavljačice, nosačice i srodna zanimanja	130	98	32	4	3
(9215) Radnici/radnice za jednostavne šumarske radove	104	76	28	5	8
(9612) Radnici/radnice na razvrstavanju otpada	65	47	18	1	