



HRVATSKI ZAVOD ZA ZAPOSŁJAVANJE

PODRUČNI URED OSIJEK

MJESEČNI STATISTIČKI

bilten

**broj: 5/XXIII.
mjesec: svibanj 2014.**

IZVOR PODATAKA I OBJAŠNJENJE POJMOVA

Izvori podataka su evidencije koje se vode u Hrvatskom zavodu za zapošljavanje prema odredbama Zakona o posredovanju pri zapošljavanju i pravima za vrijeme nezaposlenosti (Narodne novine, br. 80/08, 121/10, 25/12, 118/12 i 153/13) i važećih pravilnika (Pravilnik o načinu prijavljivanja i vođenju evidencije Hrvatskog zavoda za zapošljavanje, Pravilnik o aktivnom traženju posla i raspoloživosti za rad, Pravilnik o obavljanju djelatnosti u svezi zapošljavanja izvan Hrvatskog zavoda za zapošljavanje i Pravilnik o odgovarajućem smještaju).

NEZAPOSLENE OSOBE. Osobe u dobi od 15 do 65 godina sposobne ili djelomično sposobne za rad koje nisu u radnom odnosu, aktivno traže posao i raspoložive su za rad i zadovoljavaju sve kriterije iz odredbi Zakona o posredovanju pri zapošljavanju i pravima za vrijeme nezaposlenosti (čl. 10.), a evidentirane su u Hrvatskom zavodu za zapošljavanje na kraju izvještajnog mjeseca.

NOVOPRIJAVLJENI. Nezaposlene osobe koje su se tijekom izvještajnog mjeseca prijavile u evidenciju Hrvatskog zavoda za zapošljavanje.

ZAPOSLENI S EVIDENCIJE. Osobe koje su se tijekom izvještajnog mjeseca zaposlile na temelju radnog odnosa i drugih poslovnih aktivnosti, a bile su u evidenciji Hrvatskog zavoda za zapošljavanje.

BRISANI IZ EVIDENCIJE. Osobe o kojima je Zavod prestao voditi evidenciju iz svih ostalih razloga osim zapošljavanja u zemlji i inozemstvu iz članka 17. Zakona o posredovanju pri zapošljavanju i pravima za vrijeme nezaposlenosti.

OSOBE KOJE PRVI PUTA TRAŽE ZAPOSLENJE. Nezaposlene osobe evidentirane u Hrvatskom zavodu za zapošljavanje na kraju izvještajnog mjeseca koje nisu bile u radnom odnosu.

KORISNICI NOVČANE NAKNADE. Nezaposlene osobe evidentirane u Hrvatskom zavodu za zapošljavanje koje su prema odredbama Zakona o posredovanju pri zapošljavanju i pravima za vrijeme nezaposlenosti ostvarile novčanu naknadu tijekom izvještajnog mjeseca.

NEZAPOSLENI HRVATSKI BRANITELJI. Nezaposlene osobe evidentirane u Hrvatskom zavodu za zapošljavanje na kraju izvještajnog mjeseca koje su prema odredbama Zakona o pravima hrvatskih branitelja iz Domovinskoga rata i članova njihovih obitelji (Narodne novine, 174/04, 92/05, 107/07) stekle status branitelja. Taj se status dokazuje potvrdom Ministarstva obrane, odnosno Ministarstva unutrašnjih poslova.

PRIJAVLJENE POTREBE ZA RADNICIMA. Broj slobodnih radnih mjesta koje poslodavci prijavljuju Hrvatskom zavodu za zapošljavanje tijekom izvještajnog mjeseca.

REALIZIRANE POTREBE ZA RADNICIMA. Broj zaposlenih radnika i pripravnika prema izvještaju o zasnivanju radnog odnosa koji poslodavci pismeno dostavljaju Hrvatskom zavodu za zapošljavanje tijekom izvještajnog mjeseca.

TRAŽITELJI ZAPOSLENJA Osobe koje se mogu prijaviti Zavodu prema članku 13. Zakona o posredovanju pri zapošljavanju i pravima za vrijeme nezaposlenosti (Narodne novine, br. 80/08) radi promjene zaposlenja, odnosno posredovanja, bez obveze redovitog javljanja, a ne smatraju se nezaposlenima iz članka 10. spomenutog zakona.

Nakladnik: Hrvatski zavod za zapošljavanje
Područni ured Osijek
Osijek, Kneza Trpimira 2
telefon: +385 31 252 508
telefax: +385 31 201 375
e-mail: beba.madunovic@hzz.hr
URL: <http://www.hzz.hr>

Za nakladnika: Željko Bugarić
predstojnik Područnog ureda Osijek

Priprema i obrada: Beba Madunović

ISSN 1331-4505



SADRŽAJ

1. ZAPOŠLJAVANJE I NEZAPOSLENOST TIJEKOM SVIBNJA 2014.	4
2. PROFESIONALNO USMJERAVANJE I OBRAZOVANJE	5
3. AKTIVNA POLITIKA ZAPOŠLJAVANJA	6
4. TABLICE	
T1 Nezaposlenost i zapošljavanje od 1987. do 2013. godine	7
T2 Nezaposlenost, ulasci i izlasci iz evidencije prema razini obrazovanja i spolu u svibnju 2014.	8
T3 Nezaposlenost i zapošljavanje prema razini obrazovanja i spolu tijekom svibnja 2013. i 2014.	10
T4 Nezaposlenost i zapošljavanje prema razini obrazovanja i spolu od siječnja do svibnja 2014.	11
T5 Nezaposleni, novoprijavljeni i zaposleni s evidencije prema djelatnosti i spolu u svibnju 2014.	12
T6 Izlasci iz evidencije nezaposlenih osoba prema razlozima u svibnju 2014.	13
T7 Zaposlenost i nezaposlenost u Osječko-baranjskoj županiji od rujna 2011. do ožujka 2014.	14
T8 Nezaposlene osobe po mjesecima i spolu	14
T9 Nezaposlenost i zapošljavanje po ispostavama i spolu tijekom svibnja 2013. i 2014.	16
T10 Nezaposleni hrvatski branitelji po ispostavama i spolu u svibnju 2014.	17
T11 Korisnici novčane naknade po ispostavama i spolu u svibnju 2014.	17
T12 Nezaposlene osobe u ispostavama prema razini obrazovanja i spolu u svibnju 2014.	18
T13 Novoprijavljeni i zaposleni u ispostavama po mjesecima i spolu	18
T14 Nezaposlene osobe prema spolu, dobi, trajanju nezaposlenosti i radnom stažu u svibnju 2014.	20
T15 Nezaposlene osobe prema općini stanovanja, razini obrazovanja i spolu u svibnju 2014.	22
T16 Skupine zanimanja s najvećom frekvencijom nezaposlenosti krajem svibnja 2014.	23
5. GRAFIKONI	
G1 Nezaposlene osobe prema spolu od 1991. do 2013. godine (prosjek)	7
G2 Struktura nezaposlenih osoba prema razini obrazovanja krajem svibnja 2014.	8
G3 Struktura nezaposlenih žena prema razini obrazovanja krajem svibnja 2014.	9
G4 Struktura ulazaka i izlazaka iz nezaposlenosti u svibnju 2014.	12
G5 Zaposlenost i nezaposlenost u Osječko-baranjskoj županiji od 2003. do 2014. (31. ožujka)	14
G6 Kretanje broja nezaposlenih osoba po mjesecima u 2013. i 2014.	15
G7 Nezaposlene osobe po ispostavama krajem svibnja 2013. i 2014.	17
G8 Nezaposlene žene po mjesecima i ispostavama krajem svibnja 2013. i 2014.	18
G9 Korisnici novčane naknade po mjesecima i ispostavama tijekom svibnja 2013. i 2014.	19
G10 Nezaposlene osobe po dobi krajem svibnja 2014.	20
G11 Nezaposlene osobe prema trajanju nezaposlenosti krajem svibnja 2014.	21

1. ZAPOŠLJAVANJE I NEZAPOSLENOST TIJEKOM SVIBNJA 2014.

Nastavljeno smanjivanje nezaposlenosti - Krajem svibnja 2014. godine u Područnom uredu Osijek evidentirane su 37.254 nezaposlene osobe, odnosno 1.646 osoba (4,2%) manje nego prethodna mjeseca, a 1.932 osobe (5,5%) više nego u svibnju 2013. godine. Nezaposlenost se u prvih pet mjeseci 2014. godine smanjivala prosječno mjesečno za 0,5% ili 211 osoba, na što je utjecalo prosječno mjesečno povećanje u siječnju i veljači za 2,9% ili 1.119 osoba, te prosječno mjesečno smanjenje od ožujka do svibnja za 2,8% ili 1.097 osoba.

Raste udio nezaposlenih žena i osoba starijih dobnih skupina - Krajem svibnja 2014. u Područnom uredu Osijek evidentirana je 20.251 nezaposlena žena, s udjelom od 54,4% naspram 45,6% nezaposlenih muškaraca. Udio nezaposlenih žena povećao se u odnosu na prethodni mjesec za 0,3% i u odnosu na isti mjesec prethodne godine za 0,9%.

Gledano prema dobi, najveći udio u registriranoj nezaposlenosti imaju osobe starije od 50 godina (27,1%), dok udio mladih osoba u dobi od 15 do 24 godine iznosi 18,5%. Registrirana se nezaposlenost, u usporedbi s istim razdobljem prethodne godine, povećala u svim dobnih skupinama. Najveće povećanje zabilježeno je u dobnim skupinama od 55 i više godina za 14,4% ili 713 osoba, od 50 do 54 godine za 6,1% ili 235 osoba, te od 35 do 39 godina za 5,9% ili 204 osobe.

Na mjesečnoj razini smanjen broj nezaposlenih kod svih razina obrazovanja - U evidentiranoj nezaposlenosti prevladavaju osobe sa završenom srednjom školom za zanimanja do 3 godine i školom za KV i VKV radnike, odnosno 11.459 osoba ili 30,8% od ukupno nezaposlenih. Tom broju sve više se približava broj osoba sa završenom srednjom školom u trajanju od 4 i više godina te gimnazijom (11.363 osobe ili 30,5%), a slijede osobe sa završenom osnovnom školom (8.175 osoba ili 21,9%), fakultetom (2.002 osobe ili 5,4%), te prvim stupnjem fakulteta, stručnim studijem i višom školom (1.278 osoba ili 3,4%). Od ukupna broja nezaposlenih 2.977 osoba (ili 8,0%) je bez škole ili s nezavršenom osnovnom školom.

U odnosu na isti mjesec prethodne godine, povećanje nezaposlenosti zabilježeno je kod svih razina obrazovanja među kojima dominira kod fakultetski obrazovanih osoba, s fakultetom (za 20,5% ili 341 osoba) i s prvim stupnjem fakulteta, stručnim studijem, višom školom (za 7,0% ili 84 osobe). Smanjenje nezaposlenih u odnosu na prethodni mjesec zabilježeno je kod svih razina obrazovanja, najizraženije kod osoba sa završenom trogodišnjom srednjom školom (za 5,6% ili 678 osoba) i osnovnom školom (za 4,4% ili 380 osoba).

Smanjenje nezaposlenih osoba bez radnog iskustva - U ukupnom broju nezaposlenih osoba u svibnju 2014. godine, 6.900 osoba (18,5%) tražilo je posao prvi put, odnosno 489 osoba (7,6%) više nego u isto vrijeme 2013. godine, a 316 osoba (4,4%) manje u odnosu na prethodni mjesec. Preostale 30.354 nezaposlene osobe (81,5%) imale su prethodno radno iskustvo, a prije prijavljivanja na evidenciju Zavoda, najveći broj radio je u prerađivačkoj industriji (6.263 osobe ili 20,6%), trgovini (4.627 osoba ili 15,2%), javnoj upravi i obrani (3.511 osoba ili 11,6%), te građevinarstvu (2.955 osoba ili 9,7%).

Smanjenjem nezaposlenosti produžuje se trajanje - Na kraju svibnja 2014. godine 52,6% nezaposlenih čekalo je na zaposlenje duže od godinu dana i njihov se udio u odnosu na isti mjesec prethodne godine povećao za 3,6 postotnih bodova i u odnosu na prethodni mjesec za 1,8 postotnih bodova. Osim što nezaposlene žene čine veći udio u ukupnoj nezaposlenosti, one i duže čekaju na zaposlenje. 54,8% nezaposlenih žena čekalo je na zaposlenje duže od godinu dana, dok je kod muškaraca taj udio 50,1%. Trajanje nezaposlenosti različito je i s obzirom na razinu završenog obrazovanja. Kratkotrajna nezaposlenost najučestalija je kod osoba sa završenim fakultetom. 42,3% visokoobrazovanih osoba čekalo je na posao do 6 mjeseci, odnosno 68,1% do jedne godine. U najnepovoljnijem položaju su osobe bez škole i sa završenom osnovnom školom, od kojih je 66,6%, odnosno 60,3% čekalo na posao duže od godinu dana.

Smanjen broj korisnika novčane naknade - Tijekom svibnja 2014. godine 4.436 nezaposlenih osoba (11,9% od ukupna broja nezaposlenih) koristilo je novčanu naknadu. Broj korisnika novčane naknade se u odnosu na prethodni mjesec smanjio za 446 korisnika (9,1%) i u odnosu na prethodnu godinu za 1.100 korisnika (19,9%).

Veći broj evidentiranih izlazaka od ulazaka u nezaposlenost - U svibnju 2014. godine u evidenciju nezaposlenih prijavilo se 1.577 novih osoba (4,8% više nego prethodna mjeseca, a 16,6% manje nego u svibnju 2013. godine), dok su iz evidentirane nezaposlenosti otišle ukupno 3.223 osobe (14,6% više nego prethodna mjeseca, a 22,2% manje nego u svibnju 2013. godine).

Najviše novoprijavljenih nezaposlenih osoba došlo je izravno iz radnog odnosa (1.035 osoba ili 65,6%), a potom iz neaktivnosti (355 osoba ili 22,5%). Od ukupna broja novoprijavljenih osoba, 224 osobe (ili 14,2%) su bez prethodnog radnog iskustva, a najveći broj osoba s radnim iskustvom došao je na evidenciju Zavoda iz trgovine (218 osoba ili 16,1%), prerađivačke industrije (193 osobe ili 14,3%), djelatnosti zdravstvene zaštite i socijalne skrbi (135 osoba ili 10,0%), te djelatnosti pružanja smještaja, pripreme i usluživanja hrane (129 osoba ili 9,5%).

Zbog zapošljavanja (bilo po ugovoru o radu, ugovoru o djelu ili drugom obliku rada) evidenciju je napustilo 2.185 osoba (67,8%), odnosno 101 osoba (4,8%) više nego prethodna mjeseca, a 1.239 osoba (36,2%) manje nego u svibnju 2013. godine. 1.038 osoba (32,2%) brisano je iz ostalih razloga: izlaska iz radne snage, objave iz evidencije, nepridržavanja zakonskih odredbi i ostalo.

Što se tiče zapošljavanja prema ugovoru o radu, u svibnju 2014. godine zaposleno je 2.067 osoba, što je za 20 osoba (1,0%) više nego prethodna mjeseca, a 1.111 osoba (35,0%) manje nego u svibnju 2013. godine. Promatrano po djelatnostima, najviše osoba zaposleno je u djelatnosti pružanja smještaja, pripreme i usluživanja hrane (664 osobe ili 32,1%), prerađivačkoj industriji (309 osoba ili 14,9%), trgovini (200 osoba ili 9,7%), te poljoprivredi, šumarstvu i ribarstvu (186 osoba ili 9,0%).

Povećane potrebe za radnicima - Tijekom svibnja 2014. godine poslodavci su prijavili 893 slobodna radna mjesta, 215 radnih mjesta više nego prethodna mjeseca, a 221 radno mjesto manje nego u svibnju 2013. godine. Najveći broj slobodnih radnih mjesta prijavili su poslodavci za iz prerađivačke industrije (195 ili 21,8%), javne uprave i obrane (126 ili 14,1%), djelatnosti pružanja smještaja, pripreme i usluživanja hrane (79 ili 8,9%), te građevinarstva (74 ili 8,3%), za zanimanja po NKZ 2010: (9) Jednostavna zanimanja - 234 slobodna radna mjesta, (7) Zanimanja u obrtu i pojedinačnoj proizvodnji - 156 slobodnih radnih mjesta, (5) Uslužna i trgovačka zanimanja - 138 slobodnih radnih mjesta, te (2) Znanstvenici/znanstvenice, inženjeri/ inženjerke i stručnjaci/stručnjakinje - 120 slobodnih radnih mjesta.

Smanjena nezaposlenost na čitavom području Osječko-baranjske županije - Tijekom mjeseca smanjenje nezaposlenosti zabilježeno je u svim ispostavama, Belom Manastiru za 3,0% ili 202 osobe, Donjem Miholjcu za 6,0% ili 136 osoba, Đakovu za 7,5% ili 453 osobe, Našicama za 3,5% ili 190 osoba, Osijeku za 4,1% ili 592 osobe i Valpovu za 1,8% ili 73 osobe. U usporedbi s istim razdobljem prethodne godine, povećanje nezaposlenosti zabilježeno je na čitavom području Osječko-baranjske županije, a najizraženije u Belom Manastiru (za 9,6% ili 566 osoba) i Našicama (za 8,4% ili 409 osoba).

2. PROFESIONALNO USMJERAVANJE I OBRAZOVANJE

Aktivnosti Odsjeka za profesionalno usmjeravanje i obrazovanje tijekom svibnja 2014. godine:

- ⇒ u svrhu odabira kandidata za određena radna mjesta, provedene su četiri selekcije:
 - ❖ Saponia d.d. Osijek
 - za radno mjesto stručni suradnik, inž. kemijske tehnologije obrađena su 4 kandidata
 - za radno mjesto stručni suradnik, inž. strojarstva obrađena su 3 kandidata
 - za radno mjesto stručni suradnik, inž. elektrotehnike obrađena su 4 kandidata
 - ❖ S Link Osijek - za radno mjesto asistent u marketingu obrađeno je 8 kandidata
- ⇒ u svrhu bržeg zapošljavanja nezaposlenih osoba provedeno je:
 - ❖ 16 radionica "Kako se predstaviti poslodavcu", „Kako tražiti posao“, „Metode samoprocjene“ i „Radionica o osposobljavanju“. U radionicama je sudjelovalo 88 nezaposlenih osoba
 - ❖ za dugotrajno nezaposlene osobe, korisnike socijalne skrbi, održana je dvodnevna motivacijska radionica u kojoj je sudjelovalo 7 nezaposlenih osoba (održivost projekta IPA IV, „Motivacija dugotrajno nezaposlenih osoba“)
 - ❖ individualno savjetovanje o profesionalnom usmjeravanju i mogućnostima zapošljavanja održano je za 2 nezaposlene osobe

- ❖ tri nezaposlene osobe s tjelesnim oštećenjem su prošle kroz psihološko-medicinsku obradu u svrhu zapošljavanja i samozapošljavanja u sklopu mjera aktivne politike zapošljavanja

⇒ u svrhu izbora zanimanja i nastavka školovanja:

- ❖ za ostvarivanje prednosti pri upisu u srednje škole za učenike s teškoćama u razvoju i učenike sa zdravstvenim teškoćama održana su profesionalna savjetovanja i informiranja od strane stručnog tima kojeg čine doktor medicine rada, psiholog i pedagog. Učenicima su preporučana 3 obrazovna programa u okviru kojih mogu ostvariti prednost prilikom upisa. Ukupno je obrađeno 406 učenika osnovnih škola
- ❖ profesionalno grupno informiranje o mogućnostima nastavka školovanja nakon završene osnovne škole napravljeno je za 260 učenika osnovnih škola i njihovih roditelja
- ❖ psihologijsko testiranje i profesionalno individualno savjetovanje u svrhu profesionalne orijentacije napravljeno je za 1 učenika srednje škole.

3. AKTIVNA POLITIKA ZAPOŠLJAVANJA

OSOBE UKLJUČENE U MJERE AKTIVNE POLITIKE ZAPOŠLJAVANJA				
		Novouključeni u svibnju 2014.	Novouključeni od 1.1. do 31.5.2014.	Aktivni korisnici 31.05.2014.
UKUPNO		100	179	1.396
VRSTA MJERE	1. Potpore za zapošljavanje	20	30	254
	2. Obrazovanje	70	119	691
	2.1. Institucionalno obrazovanje			
	- obrazovanje nezaposlenih			
	- potpore za usavršavanje			
	2.2. Stručno osposobljavanje za rad bez zasnivanja radnog odnosa	70	119	691
	3. Javni radovi	1	12	209
	4. Potpore za samozapošljavanje	9	18	242
5. Potpora za očuvanje radnih mjesta				
SPOL	Muškarci	31	65	563
	Žene	69	114	833
DOB	Do 24 godine	25	48	456
	25 - 29	45	82	440
	30 – 49	25	42	384
	50 – 54	4	5	65
	55 godina i više	1	2	51
RAZINA OBRAZOVANJA	Bez škole i nezavršene osnovne škole			12
	Osnovna škola	1	5	66
	SŠ za zanimanja do 3 godine i škola za KV i VKV radnike	8	28	321
	SŠ za zanimanja u trajanju od 4 i više godina i gimnazija	8	15	361
	Prvi stupanj fakulteta, stručni studij i viša škola	20	25	182
	Fakultet, akademija, magisterij, doktorat	63	106	454
	Nepoznato			
Osobe romske nacionalne manjine prema Nacionalnom programu za Rome				
Osobe s invaliditetom		4	4	25
Hrvatski branitelji		3	5	62

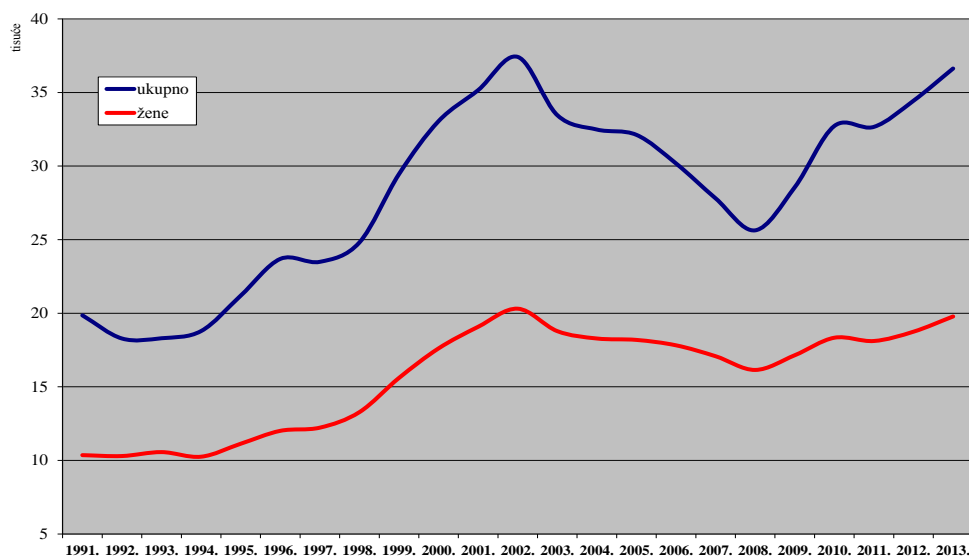
NEZAPOSLENOST I ZAPOSŁJAVANJE

OD 1987. DO 2013. GODINE

T1

Godina	Novo-prijavljeni	Zaposleni na temelju radnog odnosa	Brisani iz drugih razloga	Nezaposlene osobe (prosjeak)						Prijavljene potrebe za radnicima
				Ukupno	Verižni indeks	Muškarci	Žene	Prvi put traže zaposlenje	Korisnici novčane naknade	
1987.	14 549	7 786	6 073	11 149	101.4	3 994	7 155	4 804	885	18 669
1988.	15 708	7 344	6 016	12 434	111.5	4 691	7 743	5 052	1 144	14 355
1989.	12 515	6 074	7 086	13 921	112.0	5 379	8 542	3 274	1 174	11 465
1990.	15 570	5 261	7 933	14 405	103.5	5 991	8 414	5 588	1 632	9 561
1991.	16 068	3 796	6 983	19 859	137.9	9 500	10 359	5 977	5 206	4 855
1992.	15 293	4 000	12 952	18 283	92.1	7 985	10 298	5 043	3 419	7 176
1993.	12 767	4 889	8 864	18 302	100.1	7 737	10 565	5 682	1 469	7 607
1994.	16 875	6 342	7 875	18 791	102.7	8 538	10 253	6 347	2 932	8 700
1995.	15 256	5 731	7 878	21 197	112.8	10 063	11 134	6 901	4 351	6 468
1996.	16 191	6 331	8 174	23 692	111.8	11 682	12 010	7 477	5 878	6 389
1997.	18 191	7 022	10 767	23 493	99.2	11 267	12 226	7 566	4 215	6 215
1998.	21 803	7 127	12 181	24 812	105.6	11 531	13 281	8 120	3 233	6 339
1999.	23 951	7 653	11 943	29 457	118.7	13 850	15 607	8 652	5 082	6 701
2000.	23 728	10 243	9 204	33 052	112.2	15 439	17 613	9 265	6 111	7 157
2001.	24 393	13 247	9 764	35 159	106.4	16 079	19 080	9 950	6 302	14 155
2002.	23 546	15 285	9 065	37 417	106.4	17 107	20 310	10 134	7 003	14 560
2003.	22 529	14 112	11 708	33 458	89.4	14 675	18 783	8 622	5 912	10 737
2004.	23 341	14 134	8 912	32 482	97.1	14 198	18 284	8 089	6 070	9 446
2005.	21 445	13 868	9 230	32 120	98.9	13 932	18 188	7 620	6 172	9 141
2006.	21 753	14 441	8 833	30 176	93.9	12 355	17 821	6 886	5 480	8 927
2007.	19 974	14 582	8 134	27 806	92.1	10 727	17 079	6 087	4 879	9 368
2008.	20 096	13 655	7 524	25 633	92.2	9 485	16 148	5 420	4 729	10 584
2009.	25 296	11 071	8 737	28 561	111.4	11 415	17 146	5 428	5 601	6 878
2010.	25 939	13 810	9 348	32 723	114.6	14 387	18 336	6 004	6 419	8 064
2011.	27 150	17 238	10 649	32 663	99.8	14 549	18 114	6 294	5 613	10 078
2012.	30 732	17 016	9 764	34 438	105.4	15 692	18 746	6 511	5 505	10 315
2013.	31 409	18 546	9 668	36 627	106.4	16 847	19 780	6 829	5 733	13 597

NEZAPOSLENE OSOBE PREMA SPOLU OD 1991. DO 2013. GODINE

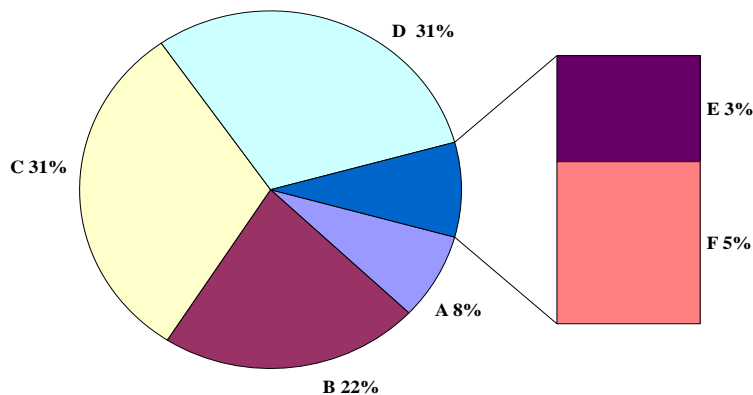


G1

T2 NEZAPOSLENOST, ULASCI I IZLASCI IZ EVIDENCIJE PREMA RAZINI OBRAZOVANJA I SPOLU U SVIBNJU 2014.

Sadržaj		UKUPNO			Bez škole i nezavršena osnovna škola		
		A					
		Ukupno	Muškarci	Žene	Ukupno	Muškarci	Žene
NEZAPOSLENI KRAJEM PRETHODNOG MJESECA		38.900	17.861	21.039	3.046	1.476	1.570
ULASCI U EVIDENCIJU TIJEKOM MJESECA	NOVOPRIJAVLJENI U EVIDENCIJU	1.577	746	831	54	25	29
	1. Izravno iz radnog odnosa	1.035	522	513	12	8	4
	Poslovno uvjetovan otkaz	222	115	107	3	3	
	Prestanak rada poslodavca	11	8	3			
	Istek ugovora o radu na određeno vrijeme	605	278	327	7	3	4
	Istek ugovora o radu na sezonskim poslovima	3	3				
	Sporazumni prestanak radnog odnosa	101	52	49			
	Otkaz od strane radnika	36	24	12			
	Ostalo	57	42	15	2	2	
	2. Iz individualne poljoprivrede ili drugog oblika rada	152	51	101			
3. Izravno iz redovnog školovanja	35	16	19				
4. Iz neaktivnosti	355	157	198	42	17	25	
Prethodno radno iskustvo novoprijavljenih:							
Bez radnog iskustva	224	99	125	29	8	21	
S radnim iskustvom	1.353	647	706	25	17	8	
IZLASCI IZ EVIDENCIJE TIJEKOM MJESECA	UKUPNI IZLASCI IZ EVIDENCIJE	3.223	1.604	1.619	119	55	64
	1. ZAPOSLENI S EVIDENCIJE	2.185	1.071	1.114	51	19	32
	1.1. ZAPOSLENI NA TEMELJU RADNOG ODNOSA	2.067	1.024	1.043	49	18	31
	Mjesto rada:						
	U zemlji	1.981	984	997	44	17	27
	U inozemstvu	86	40	46	5	1	4
	Vrsta rada:						
	Na neodređeno vrijeme	73	36	37	1	1	
	Na određeno vrijeme	1.994	988	1.006	48	17	31
	Prethodno radno iskustvo:						
Bez radnog iskustva	229	121	108	1		1	
S radnim iskustvom	1.838	903	935	48	18	30	
1.2. ZAPOSLENI NA TEMELJU DRUGIH POSLOVNIH AKTIVNOSTI	118	47	71	2	1	1	
2. BRISANI IZ EVIDENCIJE ZBOG OSTALIH RAZLOGA	1.038	533	505	68	36	32	
NEZAPOSLENI KRAJEM IZVJEŠTAJNOG MJESECA		37.254	17.003	20.251	2.977	1.443	1.534
Bez radnog iskustva	6.900	3.027	3.873	873	302	571	
S radnim iskustvom	30.354	13.976	16.378	2.104	1.141	963	
TRAŽITELJI ZAPOSLENJA (čl. 13 Zakona)		41	21	20	1	1	

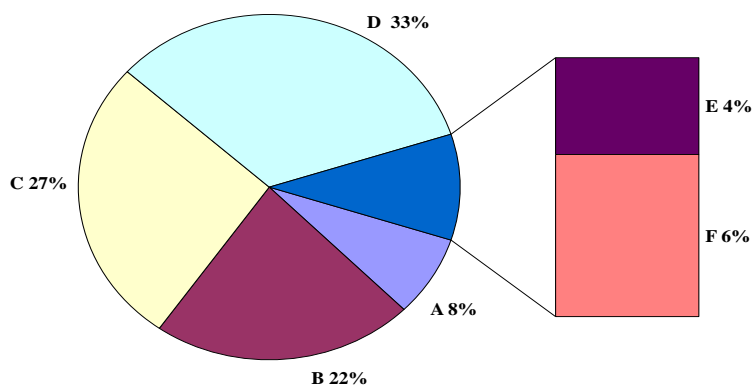
G2 STRUKTURA NEZAPOSLENIH OSOBA PREMA RAZINI OBRAZOVANJA KRAJEM SVIBNJA 2014.



Osnovna škola			SŠ za zanimanja do 3 god. i škola za KV i VKV radnike			SŠ za zanimanja u trajanju od 4 i više godina i gimnazija			Prvi stupanj fakulteta, stručni studij i viša škola			Fakultet, akademija, magisterij, doktorat		
B			C			D			E			F		
Ukupno	Muškarci	Žene	Ukupno	Muškarci	Žene	Ukupno	Muškarci	Žene	Ukupno	Muškarci	Žene	Ukupno	Muškarci	Žene
8.555	3.812	4.743	12.137	6.454	5.683	11.837	4.830	7.007	1.315	548	767	2.010	741	1.269
205	104	101	454	270	184	545	241	304	97	29	68	222	77	145
112	59	53	351	216	135	380	173	207	44	16	28	136	50	86
29	20	9	78	45	33	83	35	48	9	4	5	20	8	12
2	1	1	1	1		6	4	2				2	2	
57	26	31	191	111	80	223	98	125	28	9	19	99	31	68
			1	1		2	2							
12	4	8	42	28	14	38	17	21	3	1	2	6	2	4
6	4	2	13	9	4	12	8	4	1	1		4	2	2
6	4	2	25	21	4	16	9	7	3	1	2	5	5	
1		1	1	1		58	25	33	38	10	28	54	15	39
1	1		3	2	1	7	4	3	8	1	7	16	8	8
91	44	47	99	51	48	100	39	61	7	2	5	16	4	12
51	27	24	34	20	14	58	25	33	20	4	16	32	15	17
154	77	77	420	250	170	487	216	271	77	25	52	190	62	128
586	243	343	1.133	711	422	1.011	469	542	138	51	87	236	75	161
312	118	194	792	504	288	720	333	387	110	38	72	200	59	141
306	114	192	777	490	287	698	319	379	93	37	56	144	46	98
285	107	178	745	472	273	676	308	368	89	35	54	142	45	97
21	7	14	32	18	14	22	11	11	4	2	2	2	1	1
6	2	4	22	15	7	28	13	15	1		1	15	5	10
300	112	188	755	475	280	670	306	364	92	37	55	129	41	88
11	4	7	68	49	19	98	51	47	18	7	11	33	10	23
295	110	185	709	441	268	600	268	332	75	30	45	111	36	75
6	4	2	15	14	1	22	14	8	17	1	16	56	13	43
274	125	149	341	207	134	291	136	155	28	13	15	36	16	20
8.175	3.674	4.501	11.459	6.012	5.447	11.363	4.603	6.760	1.278	527	751	2.002	744	1.258
1.139	436	703	1.717	876	841	2.300	1.060	1.240	384	164	220	487	189	298
7.036	3.238	3.798	9.742	5.136	4.606	9.063	3.543	5.520	894	363	531	1.515	555	960
3	1	2	3	1	2	9	7	2	9	4	5	16	7	9

STRUKTURA NEZAPOSLENIH ŽENA PREMA RAZINI OBRAZOVANJA
KRAJEM SVIBNJA 2014.

G3



T3 NEZAPOSLENOST I ZAPOSŁJAVANJE PREMA RAZINI OBRAZOVANJA I SPOLU TIJEKOM SVIBNJA 2014.

		Mjesec	Ukupno	Bez škole i nezavršena osnovna škola	Osnovna škola	SŠ za zanimanja do 3 god. i škola za KV i VKV radnike	SŠ za zanimanja u trajanju od 4 i više godina i gimnazija	Prvi stupanj fakulteta, stručni studij i viša škola	Fakultet, akademija, magisterij, doktorat
UKUPNO	Nezaposlene osobe	05.2014.	37.254	2.977	8.175	11.459	11.363	1.278	2.002
		05.2013.	35.322	2.886	7.727	11.181	10.673	1.194	1.661
		Indeks	105,5	103,2	105,8	102,5	106,5	107,0	120,5
	Prvi put traže zaposlenje	05.2014.	6.900	873	1.139	1.717	2.300	384	487
		05.2013.	6.411	871	1.028	1.657	2.092	313	450
		Indeks	107,6	100,2	110,8	103,6	109,9	122,7	108,2
	Novoprijavljeni	05.2014.	1.577	54	205	454	545	97	222
05.2013.		1.892	98	297	650	635	74	138	
Indeks		83,4	55,1	69,0	69,8	85,8	131,1	160,9	
Zaposleni s evidencije	05.2014.	2.185	51	312	792	720	110	200	
	05.2013.	3.424	170	663	1.234	1.022	112	223	
	Indeks	63,8	30,0	47,1	64,2	70,5	98,2	89,7	
Brisani iz evidencije iz drugih razloga osim zaposlenja	05.2014.	1.038	68	274	341	291	28	36	
	05.2013.	720	63	158	261	195	18	25	
	Indeks	144,2	107,9	173,4	130,7	149,2	155,6	144,0	
Korisnici novčane naknade	05.2014.	4.436	218	821	1.624	1.401	134	238	
	05.2013.	5.536	324	1.094	1.979	1.717	191	231	
	Indeks	80,1	67,3	75,0	82,1	81,6	70,2	103,0	
MUŠKARCI	Nezaposlene osobe	05.2014.	17.003	1.443	3.674	6.012	4.603	527	744
		05.2013.	16.417	1.411	3.464	6.016	4.362	499	665
		Indeks	103,6	102,3	106,1	99,9	105,5	105,6	111,9
	Prvi put traže zaposlenje	05.2014.	3.027	302	436	876	1.060	164	189
		05.2013.	2.885	291	380	873	1.024	132	185
		Indeks	104,9	103,8	114,7	100,3	103,5	124,2	102,2
	Novoprijavljeni	05.2014.	746	25	104	270	241	29	77
05.2013.		901	59	153	366	254	24	45	
Indeks		82,8	42,4	68,0	73,8	94,9	120,8	171,1	
Zaposleni s evidencije	05.2014.	1.071	19	118	504	333	38	59	
	05.2013.	1.614	70	267	719	435	46	77	
	Indeks	66,4	27,1	44,2	70,1	76,6	82,6	76,6	
Brisani iz evidencije iz drugih razloga osim zaposlenja	05.2014.	533	36	125	207	136	13	16	
	05.2013.	348	29	75	149	78	9	8	
	Indeks	153,2	124,1	166,7	138,9	174,4	144,4	200,0	
Korisnici novčane naknade	05.2014.	2.314	147	438	966	586	69	108	
	05.2013.	3.003	232	584	1.235	748	95	109	
	Indeks	77,1	63,4	75,0	78,2	78,3	72,6	99,1	
ŽENE	Nezaposlene osobe	05.2014.	20.251	1.534	4.501	5.447	6.760	751	1.258
		05.2013.	18.905	1.475	4.263	5.165	6.311	695	996
		Indeks	107,1	104,0	105,6	105,5	107,1	108,1	126,3
	Prvi put traže zaposlenje	05.2014.	3.873	571	703	841	1.240	220	298
		05.2013.	3.526	580	648	784	1.068	181	265
		Indeks	109,8	98,4	108,5	107,3	116,1	121,5	112,5
	Novoprijavljeni	05.2014.	831	29	101	184	304	68	145
05.2013.		991	39	144	284	381	50	93	
Indeks		83,9	74,4	70,1	64,8	79,8	136,0	155,9	
Zaposleni s evidencije	05.2014.	1.114	32	194	288	387	72	141	
	05.2013.	1.810	100	396	515	587	66	146	
	Indeks	61,5	32,0	49,0	55,9	65,9	109,1	96,6	
Brisani iz evidencije iz drugih razloga osim zaposlenja	05.2014.	505	32	149	134	155	15	20	
	05.2013.	372	34	83	112	117	9	17	
	Indeks	135,8	94,1	179,5	119,6	132,5	166,7	117,6	
Korisnici novčane naknade	05.2014.	2.122	71	383	658	815	65	130	
	05.2013.	2.533	92	510	744	969	96	122	
	Indeks	83,8	77,2	75,1	88,4	84,1	67,7	106,6	

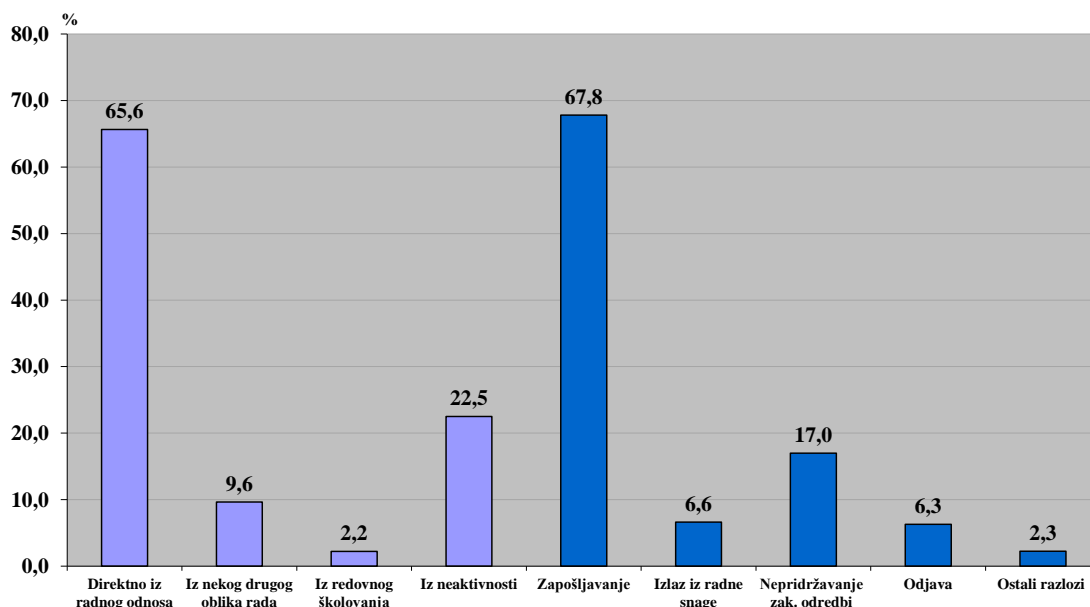
NEZAPOSLENOST I ZAPOSŁJAVANJE PREMA RAZINI OBRAZOVANJA I SPOLU OD SIJEČNJA DO SVIBNJA 2014. | T4

		Mjesec	Ukupno	Bez škole i nezavršena osnovna škola	Osnovna škola	SŠ za zanimanja do 3 god. i škola za KV i VKV radnike	SŠ za zanimanja u trajanju od 4 i više godina i gimnazija	Prvi stupanj fakulteta, stručni studij i viša škola	Fakultet, akademija, magisterij, doktorat
UKUPNO	Prosječni broj nezaposlenih osoba	1.-5.2014.	39.382	3.065	8.620	12.373	12.017	1.311	1.996
		1.-5.2013.	37.780	3.028	8.300	12.114	11.348	1.222	1.768
		Indeks	104,2	101,2	103,9	102,1	105,9	107,3	112,9
	Prosječni broj osoba koje prvi put traže zaposlenje	1.-5.2014.	7.229	865	1.150	1.824	2.463	391	536
		1.-5.2013.	6.684	863	1.041	1.756	2.189	323	512
		Indeks	108,2	100,2	110,5	103,9	112,5	121,1	104,7
	Ukupan broj novoprijavljenih	1.-5.2014.	10.284	432	1.785	3.352	3.225	460	1.030
1.-5.2013.		11.018	566	1.938	3.872	3.425	445	772	
Indeks	93,3	76,3	92,1	86,6	94,2	103,4	133,4		
Ukupan broj zaposlenih s evidencije	1.-5.2014.	7.888	172	1.108	2.905	2.596	338	769	
	1.-5.2013.	9.618	414	1.589	3.318	2.954	386	957	
Indeks	82,0	41,5	69,7	87,6	87,9	87,6	80,4		
Ukupan broj brisanih iz evidencije iz drugih razloga osim zaposlenja	1.-5.2014.	3.451	283	818	1.072	1.002	110	166	
	1.-5.2013.	3.504	335	790	1.157	984	93	145	
Indeks	98,5	84,5	103,5	92,7	101,8	118,3	114,5		
Prosječni broj korisnika novčane naknade	1.-5.2014.	5.499	282	1.056	2.013	1.738	155	255	
	1.-5.2013.	6.189	375	1.241	2.247	1.872	203	251	
Indeks	88,9	75,2	85,1	89,6	92,8	76,4	101,6		
MUŠKARCI	Prosječni broj nezaposlenih osoba	1.-5.2014.	18.159	1.491	3.848	6.604	4.933	539	744
		1.-5.2013.	17.632	1.465	3.689	6.601	4.665	517	695
		Indeks	103,0	101,8	104,3	100,0	105,7	104,3	107,1
	Prosječni broj osoba koje prvi put traže zaposlenje	1.-5.2014.	3.208	302	436	951	1.156	163	200
		1.-5.2013.	3.020	286	385	933	1.069	139	208
	Indeks	106,2	105,6	113,2	101,9	108,1	117,3	96,2	
	Ukupan broj novoprijavljenih	1.-5.2014.	5.367	226	956	2.172	1.498	178	337
1.-5.2013.		5.643	296	984	2.371	1.545	164	283	
Indeks	95,1	76,4	97,2	91,6	97,0	108,5	119,1		
Ukupan broj zaposlenih s evidencije	1.-5.2014.	4.098	81	534	1.912	1.203	122	246	
	1.-5.2013.	4.735	194	706	2.040	1.342	141	312	
Indeks	86,5	41,8	75,6	93,7	89,6	86,5	78,8		
Ukupan broj brisanih iz evidencije iz drugih razloga osim zaposlenja	1.-5.2014.	1.728	160	378	637	457	40	56	
	1.-5.2013.	1.693	168	368	655	419	37	46	
Indeks	102,1	95,2	102,7	97,3	109,1	108,1	121,7		
Prosječni broj korisnika novčane naknade	1.-5.2014.	2.938	187	560	1.234	763	82	112	
	1.-5.2013.	3.478	262	680	1.464	850	105	117	
Indeks	84,5	71,4	82,4	84,3	89,8	78,1	95,7		
ŽENE	Prosječni broj nezaposlenih osoba	1.-5.2014.	21.223	1.574	4.772	5.769	7.084	772	1.252
		1.-5.2013.	20.148	1.563	4.611	5.513	6.683	705	1.073
		Indeks	105,3	100,7	103,5	104,6	106,0	109,5	116,7
	Prosječni broj osoba koje prvi put traže zaposlenje	1.-5.2014.	4.021	563	714	873	1.307	228	336
		1.-5.2013.	3.664	577	656	823	1.120	184	304
	Indeks	109,7	97,6	108,8	106,1	116,7	123,9	110,5	
	Ukupan broj novoprijavljenih	1.-5.2014.	4.917	206	829	1.180	1.727	282	693
1.-5.2013.		5.375	270	954	1.501	1.880	281	489	
Indeks	91,5	76,3	86,9	78,6	91,9	100,4	141,7		
Ukupan broj zaposlenih s evidencije	1.-5.2014.	3.790	91	574	993	1.393	216	523	
	1.-5.2013.	4.883	220	883	1.278	1.612	245	645	
Indeks	77,6	41,4	65,0	77,7	86,4	88,2	81,1		
Ukupan broj brisanih iz evidencije iz drugih razloga osim zaposlenja	1.-5.2014.	1.723	123	440	435	545	70	110	
	1.-5.2013.	1.811	167	422	502	565	56	99	
Indeks	95,1	73,7	104,3	86,7	96,5	125,0	111,1		
Prosječni broj korisnika novčane naknade	1.-5.2014.	2.561	95	496	779	975	73	143	
	1.-5.2013.	2.711	113	561	783	1.022	98	134	
Indeks	94,5	84,1	88,4	99,5	95,4	74,5	106,7		

T5 NEZAPOSLENI, NOVOPRIJAVLJENI I ZAPOSLENI S EVIDENCIJE PREMA DJELATNOSTI I SPOLU U SVIBNJU 2014.

Djelatnost (NKD 2007)	Nezaposlene osobe s prethodnim radnim iskustvom						Zaposleni s evidencije na temelju radnog odnosa		
	Nezaposlene osobe			Novoprijavljeni			Ukupno	Muškarci	Žene
	Ukupno	Muškarci	Žene	Ukupno	Muškarci	Žene			
A Poljoprivreda, šumarstvo i ribarstvo	2.562	1.435	1.127	93	63	30	186	96	90
B Rudarstvo i vađenje	31	27	4	5	3	2	1	1	
C Prerađivačka industrija	6.263	2.872	3.391	193	104	89	309	177	132
D Opskrba električnom energijom, plinom, parom i klimatizacijom	23	13	10	2	1	1	3	3	
E Opskrba vodom, ukl. otpadnih voda, gosp. otpadom te sanacija okoliša	814	459	355	27	17	10	43	29	14
F Građevinarstvo	2.955	2.524	431	120	103	17	158	144	14
G Trgovina na veliko i malo; popravak motornih vozila i motocikla	4.627	1.661	2.966	218	74	144	200	90	110
H Prijevoz i skladištenje	630	425	205	46	35	11	55	42	13
I Djelat. pružanja smještaja te pripreme i usluživanja hrane	2.855	889	1.966	129	66	63	664	260	404
J Informacije i komunikacije	219	115	104	12	5	7	22	10	12
K Financijske djelatnosti i djelatnosti osiguranja	303	94	209	17	3	14	14	5	9
L Poslovanje nekretninama	74	25	49	2	1	1	11	4	7
M Stručne, znanstvene i tehničke djelatnosti	861	390	471	55	28	27	77	29	48
N Administrativne i pomoćne uslužne djelatnosti	1.218	595	623	78	36	42	132	75	57
O Javna uprava i obrana; obvezno socijalno osiguranje	3.511	1.559	1.952	61	21	40	7	4	3
P Obrazovanje	631	115	516	80	16	64	72	17	55
Q Djelatnosti zdravstvene zaštite i socijalne skrbi	834	211	623	135	40	95	47	13	34
R Umjetnost, zabava i rekreacija	238	98	140	26	11	15	22	9	13
S Ostale uslužne djelatnosti	1.376	397	979	44	16	28	38	15	23
T Djelat. kućanstava kao poslodavca; koja proizvode različitu robu i usluge i obavljaju različite usluge za vlastite potrebe	329	72	257	10	4	6	5	1	4
U Djelatnosti izvanteritorijalnih organizacija i tijela							1		1
Ukupno	30.354	13.976	16.378	1.353	647	706	2.067	1.024	1.043

G4 STRUKTURA ULAZAKA I IZLAZAKA IZ NEZAPOSLENOSTI U SVIBNJU 2014.



IZLASC I Z EVIDENCIJE NEZAPOSLENIH OSOBA | T6
PREMA RAZLOZIMA U SVIBNJU 2014.

Razlozi	Ukupno	Muškarci	Žene	Trajanje nezaposlenosti								
				Do 3 mjeseca	3 - 6 mjeseci	6 - 9 mjeseci	9 - 12 mjeseci	1 - 2 godine	2 - 3 godine	3 - 5 godina	Više od 5 god.	
UKUPNI IZLASC I Z EVIDENCIJE	3.223	1.604	1.619	704	732	744	228	463	153	105	94	
1. ZAPOS LJAVANJE	2.185	1.071	1.114	431	582	610	157	289	66	34	16	
Zapoš ljanje na temelju radnog odnosa	2.067	1.024	1.043	416	562	571	139	270	66	30	13	
Stručno osposobljavanje za rad bez zasnivanja radnog odnosa	76	15	61	1	13	31	15	15		1		
Registriranje trgovačkog društva, ili druge pravne osobe, 25% udjela u trg.društvu ili dr.pravnoj osobi	12	11	1	6	2	2		1			1	
Registriranje obrta, slob. zanimanja ili dj. poljoprivrede i šumarstva	21	15	6	8	3	4	1	3		1	1	
Obavlja domaću radinost ili sporedno zanimanje prema posebnom propisu	1	1				1						
Prijava na poljoprivredno osiguranje po propisima o mirovinskom osiguranju	4	3	1		2		1			1		
Postao član zadruge	3	1	2			1				1	1	
Zapoš ljanje prema posebnim propisima (npr.status rod. njegovatelja, njegovatelj hrv. rat.vojnog invalida)	1	1					1					
2. IZLAZ IZ RADNE SNAGE	214	72	142	40	23	26	16	42	22	24	21	
Umirovljenje i isp. uvjeta za mirovinu	71	39	32	12	11	8	4	13	8	9	6	
Utvrđena opća nesposobnost za rad ili privremena nezapoš ljivost	12	7	5	1	2		2	3		4		
Izdržavanje kazne zatvora/pritvora	3	3			1	2						
Uključenje u redovno školovanje (redoviti učenik ili student)	2	2			1	1						
Dragovoljno služenje vojnog roka	10	8	2	3	2	3		1	1			
Navršениh 65 godina života	15	12	3		1			2	2	1	9	
Ostvarivanje prava na rođiljnu, rođiteljsku, posvojiteljsku ili skrbničku poštedu od rada po posebnom propisu	101	1	100	24	5	12	10	23	11	10	6	
3. NEPRIDRŽAVANJE ZAKONSKIH ODREDBI	548	346	202	192	97	62	34	83	35	24	21	
Ne traži aktivno posao	548	346	202	192	97	62	34	83	35	24	21	
4. ODJAVA S EVIDENCIJE	203	77	126	15	26	37	13	39	25	17	31	
5. OSTALI RAZLOZI	73	38	35	26	4	9	8	10	5	6	5	
Smrt	12	9	3	1	1	1	1	3	1	2	2	
Preseljenje s područja ureda za zapoš ljanje/ u inozemstvo	42	20	22	9	1	8	6	7	4	4	3	
Promjena statusa - nezaposlena osoba prelazi u tražitelje zaposlenja	1	1					1					
Korekcija razloga brisanja iz evidencije na temelju usvojene žalbe	2	1	1	1	1							
Davanje neistinitih podataka prilikom prijave u evidenciju	2	2		1	1							
Nema uvjeta za prijavu	14	5	9	14								

T7 ZAPOSLENOST I NEZAPOSLENOST U OSJEČKO-BARANJSKOJ ŽUPANIJI OD RUJNA 2011. DO OŽUJKA 2014.

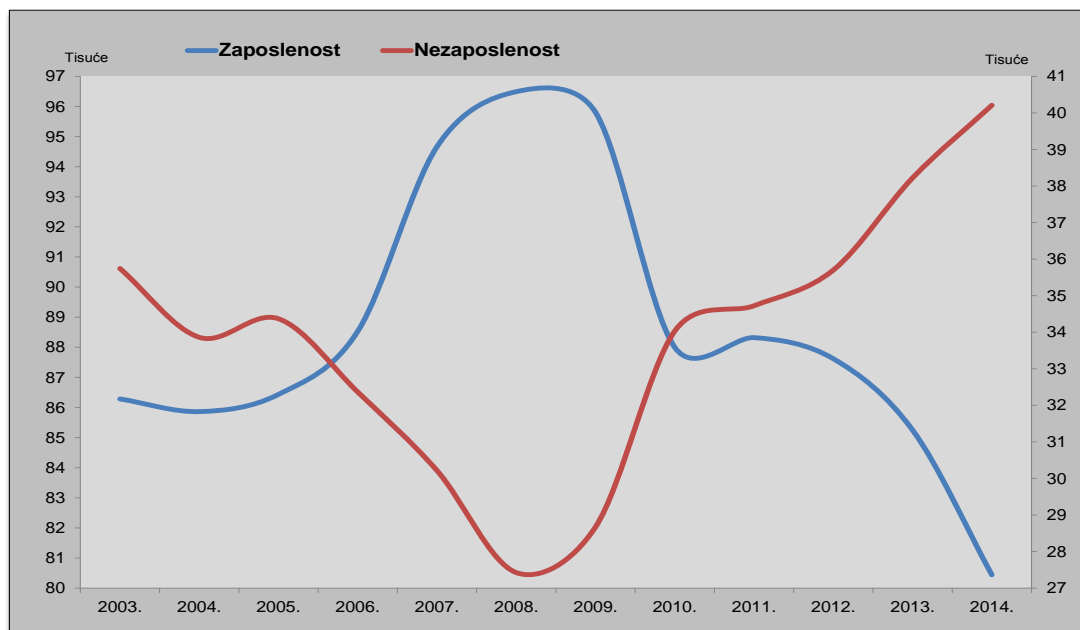
	2011.			2012.				
	IX.	XII.	Ø	III.	VI.	IX.	XII.	Ø
Radna snaga	121.939	121.878	122.085	123.319	120.708	121.676	122.864	122.142
Zaposleni	91.658	88.404	89.643	87.619	89.241	88.307	85.438	87.651
Nezaposleni	30.281	33.474	32.442	35.700	31.467	33.369	37.426	34.491
Stopa nezaposlenosti	24,8	27,5	26,6	28,9	26,1	27,4	30,5	28,2

Izvor: Hrvatski zavod za mirovinsko osiguranje, Statističke informacije, www.mirovinsko.hr

T8 NEZAPOSLENE OSOBE PO MJESECIMA I SPOLU

Redni broj	Ispostava	2013.										
		Ø 2013.			V.			VI.	VII.	VIII.	IX.	X.
		Ukupno	Muškarci	Žene	Ukupno	Muškarci	Žene					
1.	Beli Manastir	6.301	2.986	3.315	5.883	2.796	3.087	5.802	5.822	5.768	6.087	6.304
2.	Donji Miholjac	2.117	1.051	1.066	2.090	1.074	1.016	1.965	1.994	1.919	1.982	2.113
3.	Đakovo	6.725	3.785	2.940	5.507	2.744	2.763	5.257	5.263	5.351	5.573	5.802
4.	Našice	5.187	2.257	2.930	4.868	2.148	2.720	4.690	4.763	4.849	4.993	5.228
5.	Osijek	13.348	5.979	7.369	13.126	5.898	7.228	12.661	12.619	12.584	12.840	13.373
6.	Valpovo	3.949	1.789	2.160	3.848	1.757	2.091	3.697	3.670	3.771	3.797	3.958
	Ukupno	37.627	17.847	19.780	35.322	16.417	18.905	34.072	34.131	34.242	35.272	36.778

G5 ZAPOSLENOST I NEZAPOSLENOST U OSJEČKO-BARANJSKOJ ŽUPANIJI OD 2003. DO 2014. (31. OŽUJKA)

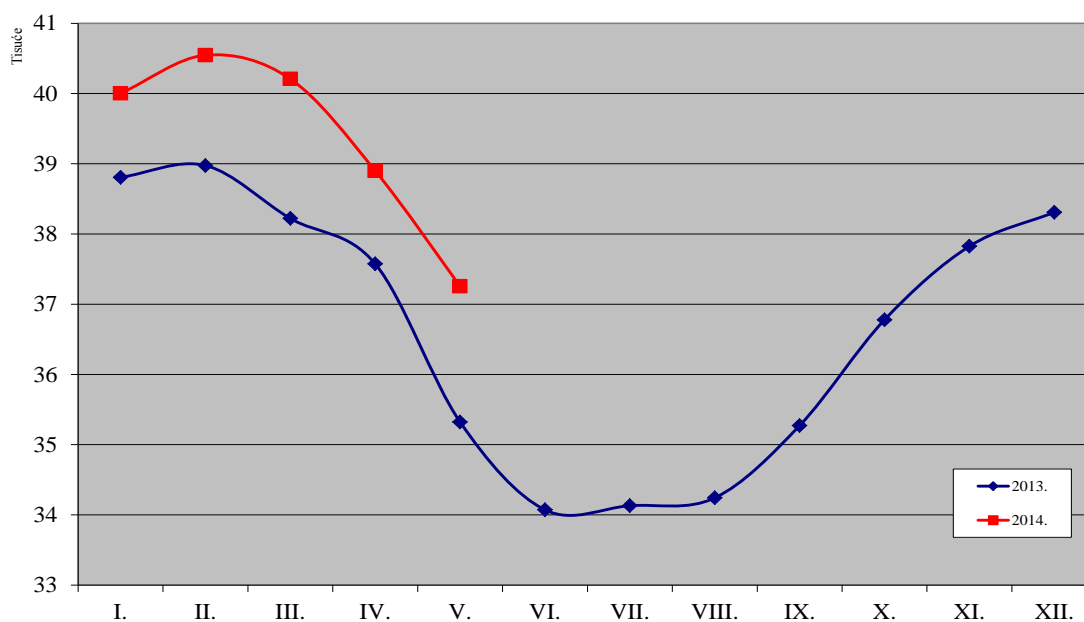


2013.					2014.	Indeks		
III.	VI.	IX.	XII.	Ø	III.	III.14./III.13.	III.14./XII.13.	III.14./Ø13.
123.471	120.657	120.655	119.440	121.056	120.649	97,7	101,0	99,7
85.250	86.585	85.383	81.131	84.587	80.441	94,4	99,1	95,1
38.221	34.072	35.272	38.309	36.469	40.208	105,2	105,0	110,3
31,0	28,2	29,2	32,1	30,1	33,3	+2,3	+1,2	+3,2

U zaposlenima i radnoj snazi nisu uključeni osiguranici produženog osiguranja

2013.		2014.							Indeks		
XI.	XII.	I.	II.	III.	IV.	V.			V.14.	V.14.	V.14.
						Ukupno	Muškarci	Žene	V.13.	IV.14.	Ø 13.
6.496	6.609	6.818	6.875	6.831	6.651	6.449	3.038	3.411	109,6	97,0	102,3
2.162	2.217	2.393	2.400	2.374	2.271	2.135	1.076	1.059	102,2	94,0	100,9
5.948	5.993	6.392	6.507	6.367	6.070	5.617	2.701	2.916	102,0	92,5	83,5
5.479	5.592	5.725	5.796	5.723	5.467	5.277	2.265	3.012	108,4	96,5	101,7
13.677	13.822	14.443	14.686	14.649	14.272	13.680	6.100	7.580	104,2	95,9	102,5
4.063	4.076	4.231	4.282	4.264	4.169	4.096	1.823	2.273	106,4	98,2	103,7
37.825	38.309	40.002	40.546	40.208	38.900	37.254	17.003	20.251	105,5	95,8	99,0

KRETANJE BROJA NEZAPOSLENIH OSOBA PO MJESECIMA U 2013. I 2014.



T9 NEZAPOSLENOST I ZAPOSŁJAVANJE PO ISPOSTAVAMA I SPOLU TIJEKOM SVIBNJA 2013. I 2014.

		Mjesec	Ukupno	Beli Manastir	Donji Miholjac	Đakovo	Našice	Osijek	Valpovo	
UKUPNO	Nezaposlene osobe	05.2014.	37.254	6.449	2.135	5.617	5.277	13.680	4.096	
		05.2013.	35.322	5.883	2.090	5.507	4.868	13.126	3.848	
		Indeks	105,5	109,6	102,2	102,0	108,4	104,2	106,4	
	Prvi put traže zaposlenje	05.2014.	6.900	1.049	363	1.084	1.008	2.661	735	
		05.2013.	6.411	973	334	967	984	2.459	694	
		Indeks	107,6	107,8	108,7	112,1	102,4	108,2	105,9	
	Novoprijavljeni	05.2014.	1.577	220	83	208	167	695	204	
		05.2013.	1.892	268	94	279	202	845	204	
		Indeks	83,4	82,1	88,3	74,6	82,7	82,2	100,0	
	Zaposleni s evidencije	05.2014.	2.185	323	152	317	237	919	237	
		05.2013.	3.424	818	191	552	497	1.072	294	
		Indeks	63,8	39,5	79,6	57,4	47,7	85,7	80,6	
	Brisani iz evidencije iz drugih razloga osim zaposlenja	05.2014.	1.038	99	67	344	120	368	40	
		05.2013.	720	119	29	119	79	301	73	
		Indeks	144,2	83,2	231,0	289,1	151,9	122,3	54,8	
	Prijavljene potrebe za radnicima	05.2014.	893	97	89	93	33	420	161	
		05.2013.	1.114	217	82	115	78	573	49	
		Indeks	80,2	44,7	108,5	80,9	42,3	73,3	328,6	
	Realizirane potrebe za radnicima	05.2014.	1.241	165	86	114	135	655	86	
		05.2013.	2.428	663	123	361	333	806	142	
		Indeks	51,1	24,9	69,9	31,6	40,5	81,3	60,6	
	MUŠKARCI	Nezaposlene osobe	05.2014.	17.003	3.038	1.076	2.701	2.265	6.100	1.823
			05.2013.	16.417	2.796	1.074	2.744	2.148	5.898	1.757
			Indeks	103,6	108,7	100,2	98,4	105,4	103,4	103,8
Prvi put traže zaposlenje		05.2014.	3.027	453	164	485	400	1.230	295	
		05.2013.	2.885	423	157	456	392	1.159	298	
		Indeks	104,9	107,1	104,5	106,4	102,0	106,1	99,0	
Novoprijavljeni		05.2014.	746	93	40	108	93	315	97	
		05.2013.	901	125	57	129	111	389	90	
		Indeks	82,8	74,4	70,2	83,7	83,8	81,0	107,8	
Zaposleni s evidencije		05.2014.	1.071	152	73	163	115	446	122	
		05.2013.	1.614	402	102	239	218	520	133	
		Indeks	66,4	37,8	71,6	68,2	52,8	85,8	91,7	
Brisani iz evidencije iz drugih razloga osim zaposlenja		05.2014.	533	56	26	176	49	208	18	
		05.2013.	348	60	11	48	36	161	32	
		Indeks	153,2	93,3	236,4	366,7	136,1	129,2	56,3	
ŽENE		Nezaposlene osobe	05.2014.	20.251	3.411	1.059	2.916	3.012	7.580	2.273
			05.2013.	18.905	3.087	1.016	2.763	2.720	7.228	2.091
			Indeks	107,1	110,5	104,2	105,5	110,7	104,9	108,7
		Prvi put traže zaposlenje	05.2014.	3.873	596	199	599	608	1.431	440
			05.2013.	3.526	550	177	511	592	1.300	396
			Indeks	109,8	108,4	112,4	117,2	102,7	110,1	111,1
		Novoprijavljeni	05.2014.	831	127	43	100	74	380	107
			05.2013.	991	143	37	150	91	456	114
			Indeks	83,9	88,8	116,2	66,7	81,3	83,3	93,9
	Zaposleni s evidencije	05.2014.	1.114	171	79	154	122	473	115	
		05.2013.	1.810	416	89	313	279	552	161	
		Indeks	61,5	41,1	88,8	49,2	43,7	85,7	71,4	
	Brisani iz evidencije iz drugih razloga osim zaposlenja	05.2014.	505	43	41	168	71	160	22	
		05.2013.	372	59	18	71	43	140	41	
		Indeks	135,8	72,9	227,8	236,6	165,1	114,3	53,7	

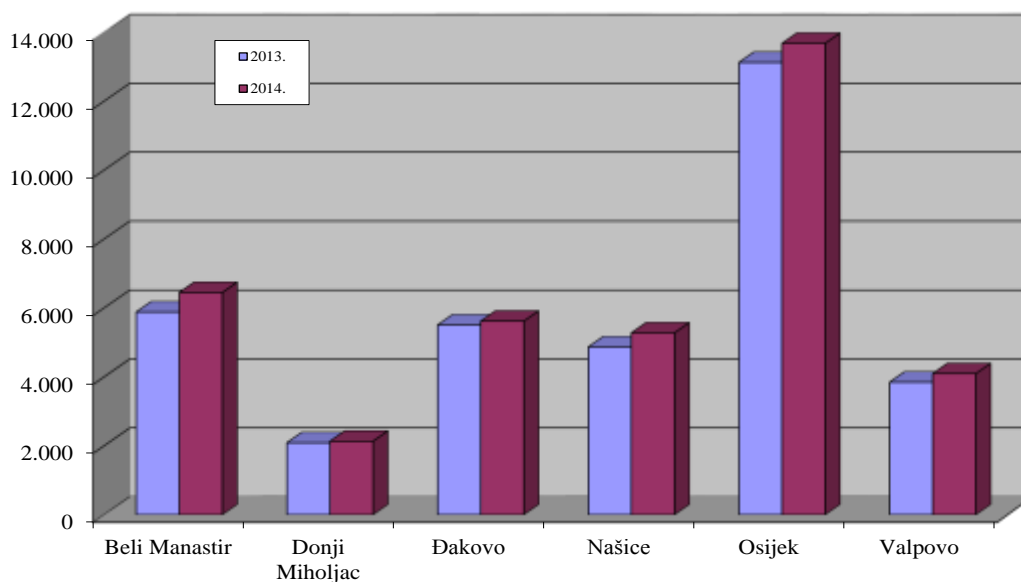
NEZAPOSLENI HRVATSKI BRANITELJI PO ISPOSTAVAMA I SPOLU U SVIBNJU 2014. | T10

Redni broj	Ispostava	2013.				2014.				Indeks		
		Ø 2013.			V.	IV.	V.			V.14.	V.14.	V.14.
		Ukupno	Muškarci	Žene			V.13.	IV.14.	Ø 13.			
1.	Beli Manastir	343	319	24	337	393	378	356	22	112,2	96,2	110,2
2.	Donji Miholjac	195	190	5	202	223	217	212	5	107,4	97,3	111,3
3.	Đakovo	676	658	18	675	817	763	748	15	113,0	93,4	112,9
4.	Našice	436	428	8	430	440	442	436	6	102,8	100,5	101,4
5.	Osijek	1.028	969	59	1.007	1.150	1.103	1035	68	109,5	95,9	107,3
6.	Valpovo	370	367	3	378	375	373	369	4	98,7	99,5	100,8
Ukupno		3.048	2.931	117	3.029	3.398	3.276	3.156	120	108,2	96,4	107,5

KORISNICI NOVČANE NAKNADE PO ISPOSTAVAMA I SPOLU U SVIBNJU 2014. | T11

Redni broj	Ispostava	2013.				2014.				Indeks		
		Ø 2013.			V.	IV.	V.			V.14.	V.14.	V.14.
		Ukupno	Muškarci	Žene			V.13.	IV.14.	Ø 13.			
1.	Beli Manastir	779	380	399	702	657	605	289	316	86,2	92,1	77,7
2.	Donji Miholjac	309	194	115	308	279	240	137	103	77,9	86,0	77,7
3.	Đakovo	846	489	357	889	686	596	352	244	67,0	86,9	70,4
4.	Našice	630	354	276	577	521	450	258	192	78,0	86,4	71,4
5.	Osijek	2.234	1.074	1.160	2.148	2.087	1.950	935	1.015	90,8	93,4	87,3
6.	Valpovo	935	601	334	912	652	595	343	252	65,2	91,3	63,6
Ukupno		5.733	3.092	2.641	5.536	4.882	4.436	2.314	2.122	80,1	90,9	77,4

NEZAPOSLENE OSOBE PO ISPOSTAVAMA KRAJEM SVIBNJA 2013. I 2014. | G7



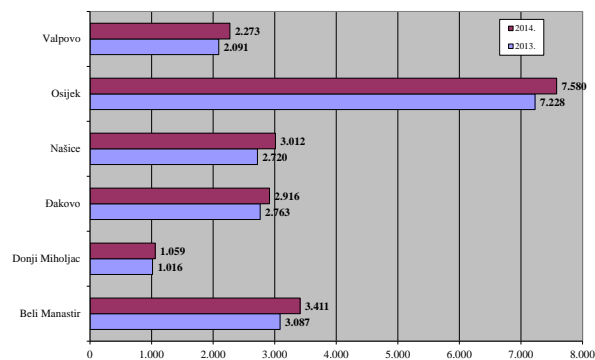
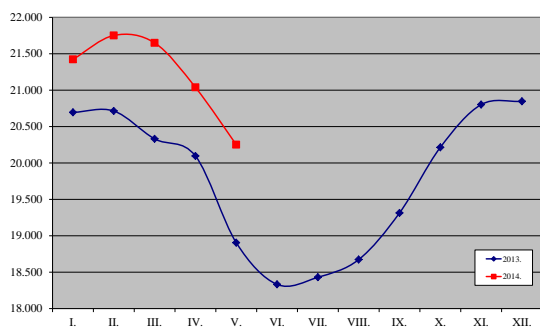
T12 | NEZAPOSLENE OSOBE PREMA RAZINI OBRAZOVANJA I SPOLU U SVIBNJU 2014.

Redni broj	Ispostava	UKUPNO					Bez škole i nezavršena osnovna škola			Osnovna škola		
		Ukupno	%	Muškarci	Žene	Udio žena	Ukupno	Muškarci	Žene	Ukupno	Muškarci	Žene
1.	Beli Manastir	6.449	17,3	3.038	3.411	52,9	1.160	512	648	1.612	728	884
2.	Donji Miholjac	2.135	5,7	1.076	1.059	49,6	155	90	65	601	298	303
3.	Đakovo	5.617	15,1	2.701	2.916	51,9	334	181	153	1.301	611	690
4.	Našice	5.277	14,2	2.265	3.012	57,1	451	226	225	1.302	504	798
5.	Osijek	13.680	36,7	6.100	7.580	55,4	579	261	318	2.403	1.112	1.291
6.	Valpovo	4.096	11,0	1.823	2.273	55,5	298	173	125	956	421	535
Ukupno		37.254	100,0	17.003	20.251	54,4	2.977	1.443	1.534	8.175	3.674	4.501

T13 | NOVOPRIJAVLJENI I ZAPOSLENI PO MJESECIMA I SPOLU

Redni Broj	Ispostava	2013.										
		Σ 2013.			V.			VI.	VII.	VIII.	IX.	X.
		Ukupno	Muškarci	Žene	Ukupno	Muškarci	Žene					
1.	Beli Manastir	5.317	2.738	2.579	268	125	143	331	586	363	619	608
		3.545	1.824	1.721	818	402	416	321	400	256	139	218
2.	Donji Miholjac	1.743	947	796	94	57	37	87	219	91	197	237
		1.290	720	570	191	102	89	171	161	134	91	55
3.	Đakovo	4.976	2.493	2.483	279	129	150	231	512	441	577	569
		3.293	1.624	1.669	552	239	313	371	360	219	211	180
4.	Našice	4.041	1.941	2.100	202	111	91	310	410	330	441	516
		2.749	1.365	1.384	497	218	279	426	232	134	209	161
5.	Osijek	12.194	5.863	6.331	845	389	456	684	1.257	839	1.239	1.552
		7.826	3.749	4.077	1.072	520	552	873	865	475	610	575
6.	Valpovo	3.138	1.504	1.634	204	90	114	216	304	265	337	376
		2.155	1.085	1.070	294	133	161	306	240	101	203	122
Ukupno		31.409	15.486	15.923	1.892	901	991	1.859	3.288	2.329	3.410	3.858
		20.858	10.367	10.491	3.424	1.614	1.810	2.468	2.258	1.319	1.463	1.311

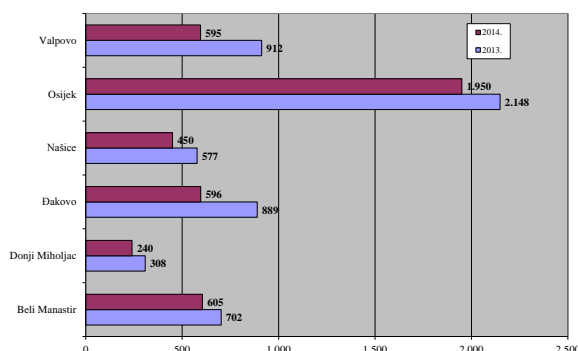
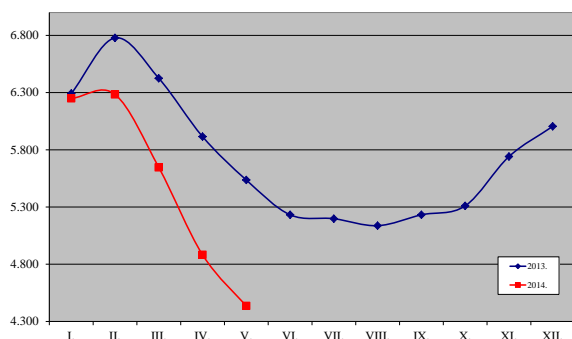
G8 | NEZAPOSLENE ŽENE PO ISPOSTAVAMA KRAJEM SVIBNJA 2013. I 2014.



SŠ za zanimanja do 3 god. i škola za KV i VKV radnike			SŠ za zanimanja u trajanju od 4 i više godina i gimnazija			Prvi stupanj fakulteta, stručni studij i viša škola			Fakultet, akademija, magisterij, doktorat		
Ukupno	Muškarci	Žene	Ukupno	Muškarci	Žene	Ukupno	Muškarci	Žene	Ukupno	Muškarci	Žene
1.624	958	666	1.775	712	1.063	123	56	67	155	72	83
692	379	313	537	246	291	68	31	37	82	32	50
1.908	1.047	861	1.687	702	985	164	60	104	223	100	123
1.898	865	1.033	1.287	548	739	173	67	106	166	55	111
4.094	2.144	1.950	4.776	1.892	2.884	631	269	362	1.197	422	775
1.243	619	624	1.301	503	798	119	44	75	179	63	116
11.459	6.012	5.447	11.363	4.603	6.760	1.278	527	751	2.002	744	1.258

2013.		2014.						Indeks			
XI.	XII.	I.	II.	III.	IV.	V.			V.14.	V.14.	V.14.
						Ukupno	Muškarci	Žene	V.13.	IV.14.	Ø 13.
526	519	545	340	293	228	220	93	127	82,1	96,5	49,7
183	261	178	228	245	324	323	152	171	39,5	99,7	109,3
181	186	254	100	75	79	83	40	43	88,3	105,1	57,1
91	84	42	74	75	135	152	73	79	79,6	112,6	141,4
448	369	664	347	258	234	208	108	100	74,6	88,9	50,2
159	206	154	158	280	341	317	163	154	57,4	93,0	115,5
442	351	348	243	181	125	167	93	74	82,7	133,6	49,6
102	149	108	137	194	278	237	115	122	47,7	85,3	103,5
1.108	1.016	1.368	806	732	700	695	315	380	82,2	99,3	68,4
446	504	425	418	569	810	919	446	473	85,7	113,5	140,9
312	189	316	171	161	139	204	97	107	100,0	146,8	78,0
117	119	91	93	150	196	237	122	115	80,6	120,9	132,0
3.017	2.630	3.495	2.007	1.700	1.505	1.577	746	831	83,4	104,8	60,3
1.098	1.323	998	1.108	1.513	2.084	2.185	1.071	1.114	63,8	104,8	125,7

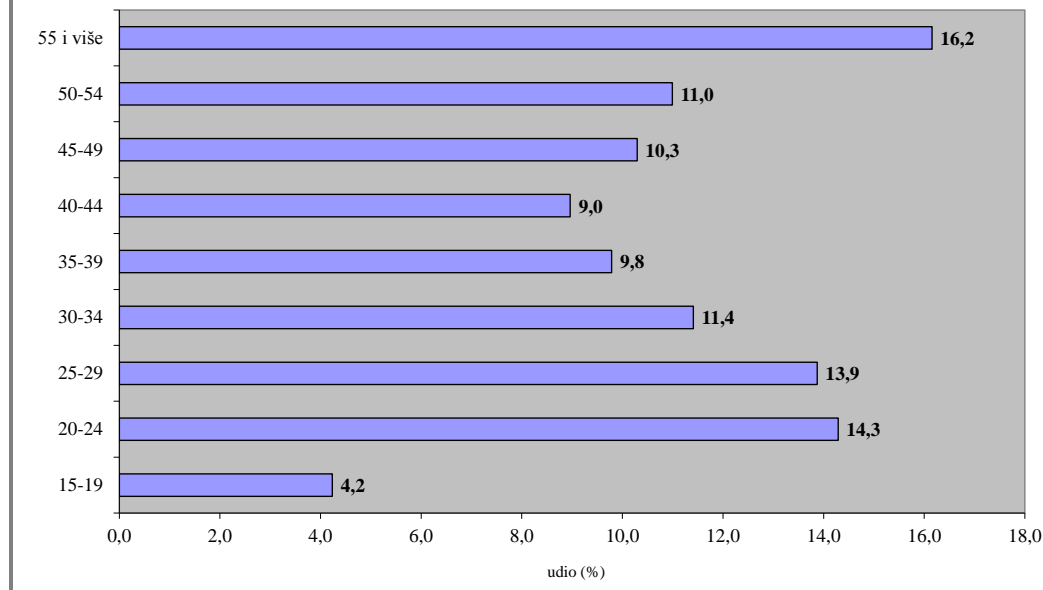
KORISNICI NOVČANE NAKNADE TIJEKOM SVIBNJA 2013. I 2014.



T14 NEZAPOSLENE OSOBE PREMA SPOLU, DOBI, TRAJANJU NEZAPOSLENOSTI I RADNOM STAŽU U SVIBNJU 2014.

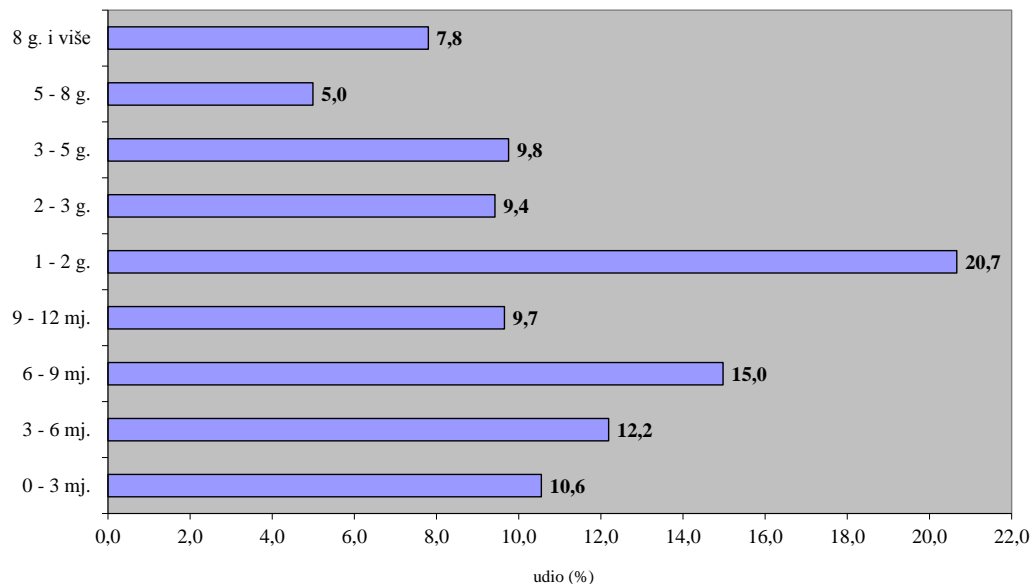
		UKUPNO			Indeks V.2014./V.2013.			Beli Manastir			Donji Miholjac		
		Ukupno	Muškarci	Žene	Ukupno	Muškarci	Žene	Ukupno	Muškarci	Žene	Ukupno	Muškarci	Žene
UKUPNO		37.254	17.003	20.251	105,5	103,6	107,1	6.449	3.038	3.411	2.135	1.076	1.059
DOB	15 - 19	1.577	889	688	104,2	100,0	110,3	254	148	106	118	69	49
	20 - 24	5.323	2.862	2.461	102,1	100,2	104,4	770	425	345	322	171	151
	25 - 29	5.168	2.313	2.855	105,0	102,4	107,2	769	365	404	301	141	160
	30 - 34	4.251	1.736	2.515	104,1	103,2	104,8	699	319	380	192	82	110
	35 - 39	3.646	1.400	2.246	105,9	102,9	107,9	636	255	381	195	83	112
	40 - 44	3.339	1.140	2.199	102,6	103,9	101,9	587	214	373	179	72	107
	45 - 49	3.835	1.370	2.465	102,9	97,5	106,2	681	273	408	210	83	127
	50 - 54	4.096	1.660	2.436	106,1	102,0	109,1	739	272	467	254	123	131
	55 - 59	4.408	2.400	2.008	112,0	111,3	112,8	948	480	468	268	172	96
	60 i više	1.611	1.233	378	117,7	113,7	132,6	366	287	79	96	80	16
TRAJANJE	Kratkotrajna nezaposlenost do godine dana	17.646	8.490	9.156	98,0	96,3	99,5	3.052	1.508	1.544	1.029	551	478
	Dugotrajna nezaposlenost više od godinu dana	19.608	8.513	11.095	113,3	112,0	114,3	3.397	1.530	1.867	1.106	525	581
STAŽ	Bez staža	6.900	3.027	3.873	107,6	104,9	109,8	1.049	453	596	363	164	199
	do 1 godine	5.466	2.469	2.997	107,3	107,5	107,2	1.241	543	698	315	144	171
	1 - 2	3.515	1.314	2.201	112,1	109,2	113,9	626	244	382	211	79	132
	2 - 3	2.085	759	1.326	105,7	98,6	110,3	359	141	218	111	44	67
	3 - 5	3.148	1.224	1.924	99,8	98,2	100,8	520	224	296	181	78	103
	5 - 10	4.953	2.074	2.879	104,1	101,3	106,2	789	343	446	297	139	158
	10 - 20	5.310	2.596	2.714	106,9	107,4	106,4	899	485	414	295	172	123
	20 - 30	3.841	1.924	1.917	100,1	99,2	100,9	695	373	322	235	147	88
	30 - 35	1.456	1.090	366	99,3	96,2	109,6	185	153	32	103	89	14
	35 i više	580	526	54	110,9	110,3	117,4	86	79	7	24	20	4

G10 NEZAPOSLENE OSOBE PO DOBI KRAJEM SVIBNJA 2014.



		Đakovo			Našice			Osijek			Valpovo		
		Ukupno	Muškarci	Žene	Ukupno	Muškarci	Žene	Ukupno	Muškarci	Žene	Ukupno	Muškarci	Žene
UKUPNO		5.617	2.701	2.916	5.277	2.265	3.012	13.680	6.100	7.580	4.096	1.823	2.273
DOB	15 - 19	284	157	127	234	134	100	519	286	233	168	95	73
	20 - 24	898	496	402	736	390	346	2.020	1.078	942	577	302	275
	25 - 29	780	345	435	711	306	405	2.061	925	1.136	546	231	315
	30 - 34	612	230	382	661	236	425	1.632	704	928	455	165	290
	35 - 39	540	220	320	533	196	337	1.370	505	865	372	141	231
	40 - 44	503	172	331	512	152	360	1.151	417	734	407	113	294
	45 - 49	641	238	403	581	202	379	1.314	429	885	408	145	263
	50 - 54	608	327	281	555	195	360	1.462	565	897	478	178	300
	55 - 59	581	369	212	521	290	231	1.537	740	797	553	349	204
	60 i više	170	147	23	233	164	69	614	451	163	132	104	28
TRAJANJE	Kratkotrajna nezaposlenost do godine dana	2.729	1.322	1.407	2.401	1.106	1.295	6.547	3.111	3.436	1.888	892	996
	Dugotrajna nezaposlenost više od godinu dana	2.888	1.379	1.509	2.876	1.159	1.717	7.133	2.989	4.144	2.208	931	1.277
STAŽ	Bez staža	1.084	485	599	1.008	400	608	2.661	1.230	1.431	735	295	440
	do 1 godine	863	370	493	733	332	401	1.769	833	936	545	247	298
	1 - 2	569	247	322	521	161	360	1.216	461	755	372	122	250
	2 - 3	317	124	193	381	96	285	675	272	403	242	82	160
	3 - 5	483	201	282	541	170	371	1.113	442	671	310	109	201
	5 - 10	782	346	436	700	296	404	1.891	788	1.103	494	162	332
	10 - 20	762	405	357	684	367	317	2.149	922	1.227	521	245	276
	20 - 30	482	300	182	491	250	241	1.488	636	852	450	218	232
	30 - 35	221	175	46	152	129	23	500	328	172	295	216	79
	35 i više	54	48	6	66	64	2	218	188	30	132	127	5

NEZAPOSLENE OSOBE PREMA TRAJANJU NEZAPOSLENOSTI KRAJEM SVIBNJA 2014.



G11

T15 | NEZAPOSLENE OSOBE PREMA OPĆINI STANOVANJA, RAZINI OBRAZOVANJA I SPOLU U SVIBNJU 2014.

Grad Općina	Ukupno	Muškarci	Žene	Bez škole i nezavršena osnovna škola	Osnovna škola	SŠ za zanimanja do 3 god. i škola za KV i VKV radnike	SŠ za zanimanja u trajanju od 4 i više godina i gimnazija	Prvi stupanj fakulteta, stručni studij i viša škola	Fakultet, akademija, magisterij, doktorat	Indeks 14/13.
Antunovac	407	167	240	22	108	140	117	6	14	112,1
Beli Manastir	1.636	788	848	248	344	391	544	49	60	104,1
Belišće	1.680	734	946	192	423	445	511	49	60	103,4
Bilje	668	323	345	57	142	227	206	12	24	115,0
Bizovac	596	274	322	29	164	197	167	13	26	116,9
Čeminac	387	179	208	44	100	114	111	10	8	110,3
Čepin	1.211	543	668	65	210	454	367	41	74	99,8
Darda	1.222	536	686	293	302	276	301	24	26	107,6
Donja Motičina	279	106	173	15	73	116	61	7	7	109,4
Donji Miholjac	1.066	500	566	59	253	337	313	44	60	97,5
Draž	432	205	227	78	131	105	106	5	7	112,8
Drenje	329	164	165	24	108	113	77	4	3	90,6
Đakovo	3.077	1.455	1.622	110	521	1.032	1.117	125	172	96,1
Đurđenovac	1.067	489	578	79	294	397	257	20	20	114,9
Erdut	1.044	494	550	86	271	318	324	20	25	97,9
Ernestinovo	232	90	142	11	56	80	68	6	11	112,6
Feričanci	321	139	182	26	78	105	82	21	9	106,6
Gorjani	199	105	94	12	70	69	39	5	4	111,8
Jagodnjak	503	252	251	137	157	115	90	4		154,3
Kneževi Vinogradi	791	368	423	121	241	196	209	8	16	108,7
Koška	626	270	356	48	169	211	157	22	19	113,8
Levanjska Varoš	164	74	90	26	66	40	29	1	2	132,3
Magadenovac	274	149	125	28	80	98	54	4	10	106,6
Marijanci	318	177	141	26	112	82	81	13	4	101,0
Podravska Moslavina	169	82	87	7	51	64	44	1	2	153,6
Našice	2.364	985	1.379	183	489	864	629	95	104	102,1
Osijek	10.113	4.500	5.613	341	1.574	2.858	3.734	544	1.062	104,4
Petlovac	388	174	214	93	95	87	98	6	9	99,5
Petrijevci	296	137	159	12	58	111	94	7	14	104,2
Podgorač	619	276	343	100	199	205	100	8	7	119,7
Popovac	420	213	207	89	99	113	109	5	5	101,4
Punitovci	230	104	126	9	72	72	61	4	12	108,0
Satnica Đakovačka	286	142	144	26	72	109	73	4	2	119,2
Semeljci	597	298	299	76	181	202	118	6	14	120,4
Strizivojna	241	122	119	21	61	81	65	6	7	93,8
Šodolovci	278	130	148	23	66	103	77	5	4	124,1
Trnava	247	124	123	11	87	98	44	5	2	126,0
Valpovo	1.524	678	846	65	311	490	529	50	79	106,7
Viljevo	308	168	140	35	105	111	45	6	6	97,8
Viškovci	246	113	133	19	63	92	64	4	4	102,9
Vladislavci	254	116	138	20	80	90	55	4	5	111,9
Vuka	144	60	84	11	39	51	35	5	3	105,9
UKUPNO	37.253	17.003	20.250	2.977	8.175	11.459	11.362	1.278	2.002	105,5

T16

**SKUPINE ZANIMANJA PO RODOVIMA (NKZ2010) S NAJVEĆOM
FREKVENCIJOM NEZAPOSLENOSTI (više od 40) KRAJEM SVIBNJA 2014.**

	Nezaposleni na kraju mjeseca			Tijekom mjeseca	
	Ukupno	Muškarci	Žene	Novi	Zaposleni
UKUPNO	37.254	17.003	20.251	1.577	2.067
(0) Vojna zanimanja	4	4			2
(1) Zakonodavci/zakonodavke, dužnosnici/dužnosnice i direktori/direktorice	7	5	2	1	
(2) Znanstvenici/znanstvenice, inženjeri/inženjerke i stručnjaci/stručnjakinje	2.624	930	1.694	320	194
(2631) Ekonomski stručnjaci/ekonomske stručnjakinje	599	217	382	59	44
(2619) Pravni stručnjaci/pravne stručnjakinje d. n.	316	100	216	24	19
(2221) Glavni medicinski tehničari/glavne medicinske sestre opće njege	232	60	172	64	16
(2330) Nastavnici/nastavnice u srednjim školama	208	63	145	36	18
(2132) Savjetnici/savjetnice u poljoprivredi, šumarstvu i ribarstvu	188	88	100	11	9
(2341) Učitelji/učiteljice razredne/predmetne nastave u osnovnim školama	124	11	113	17	21
(2264) Fizioterapeuti/fizioterapeutkinje	112	41	71	13	5
(2166) Grafički dizajneri/grafičke dizajnerice i dizajneri/dizajnerice multimedijiskih sadržaja	103	55	48	4	8
(2145) Inženjeri/inženjerke kemijske tehnologije	87	24	63	9	6
(2151) Inženjeri/inženjerke elektroenergetike	75	64	11	5	9
(2342) Predškolski odgajatelji/predškolske odgajateljice	65		65	11	7
(2211) Liječnici/liječnice opće prakse	52	16	36	17	2
(2622) Knjižničari/knjižničarke i informacijski stručnjaci/informacijske stručnjakinje	40	9	31	8	2
(3) Tehničari/tehničarke i stručni suradnici/stručne suradnice	4.604	2.595	2.009	229	303
(3322) Komercijalisti/komercijalistice u prodaji	828	419	409	41	66
(3142) Poljoprivredni tehničari/poljoprivredne tehničarke	476	272	204	18	34
(3313) Ekonomisti/ekonomistice i voditelji/voditeljice dijelova računovodstva	416	122	294	16	29
(3113) Tehničari/tehničarke za elektrotehniku i srodna zanimanja	357	347	10	19	26
(3112) Tehničari/tehničarke za arhitekturu, građevinarstvo, geodeziju i srodna zanimanja	351	249	102	24	23
(3512) Tehničari/tehničarke informacijske i komunikac. tehnologije za podršku korisnicima	268	240	28	8	20
(3115) Tehničari/tehničarke strojarstva, brodogradnje i srodna zanimanja	262	251	11	12	16
(3119) Tehničko-tehnološki tehničari/tehničko-tehnološke tehničarke d. n.	234	72	162	7	12
(3114) Tehničari/tehničarke za elektroniku	145	143	2	9	9
(3111) Tehničari/tehničarke za fiziku, kemiju i srodna zanimanja	144	31	113	2	6
(3116) Tehničari/tehničarke za kemijsku i prehrambenu tehnologiju i biotehnologiju	144	33	111	12	7
(3240) Veterinarski tehničari, asistenti/ veterinarske tehničarke, asistentice	112	52	60	8	10
(3411) Pravni asistenti/pravne asistentice i srodna zanimanja	98	18	80	4	4
(3431) Fotografi/fotografkinje	83	29	54	4	2
(3141) Lab. tehničari/lab. tehničarke u biomedicini, biologiji, farmakologiji	64	25	39	3	2
(3432) Dizajneri, dekorateri i aranžeri/dizajnerice, dekoraterke i aranžerke	55	18	37	2	1
(3343) Poslovni tajnici/poslovne tajnice u upravi i poslovanju	52	8	44	1	1
(3143) Šumarski tehničari/šumarske tehničarke	51	47	4	5	9
(3133) Kemijsko-procesni tehničari/kemijsko-procesne tehničarke	43	6	37	1	2
(3213) Farmaceutski tehničari/farmaceutske tehničarke	42	4	38	7	1
(3214) Dentalni i ortopedski tehničari/dentalne i ortopedske tehničarke	42	12	30	4	
(4) Administrativni službenici/administrativne službenice	4.034	1.131	2.903	175	192
(4110) Uredski službenici/uredske službenice za opće poslove	1.657	379	1.278	62	63
(4311) Službenici/službenice u knjigovodstvu	1.576	316	1.260	81	79
(4323) Prometni uredski službenici/prometne uredske službenice	210	153	57	11	9
(4224) Hotelski recepcionari/hotelske recepcionarke	189	51	138	9	20
(4321) Skladišni službenici/skladišne službenice	180	168	12	4	10
(5) Uslužna i trgovačka zanimanja	7.138	1.798	5.340	308	558
(5223) Prodavači/prodavačice u trgovinama	3.795	655	3.140	159	193
(5120) Kuhari/kuharice	806	278	528	23	171
(5131) Konobari/konobarice	795	488	307	57	112
(5141) Frizeri/frizerke	557	10	547	19	24
(5211) Prodavači/prodavačice na štandovima	295	37	258	6	10
(5322) Djelatnici/djelatnice za zdravstvenu i socijalnu skrb u kući	242	9	233	20	8
(5414) Zaštitari/zaštitarke	218	189	29	10	18
(5142) Kozmetičari/kozmetičarke, pedikeri/pedikerke i srodna zanimanja	173	12	161	7	11
(5222) Poslovođe/poslovođkinje u trgovinama	92	34	58	4	4

(5230) Blagajnici/blagajnice, prodavači/prodavačice ulaznica i srodna zanimanja	41	8	33		1
(6) Poljoprivrednici/poljoprivrednice, šumari/šumarke, ribari/ribarke, lovci/lovkinje	290	126	164	7	7
(6111) Ratari/ratarke i povrtlari/povrtlarke	101	40	61	2	3
(6113) Vrtlari/vrtlarke, hortikulturni djelatnici/hortikulturne djelatnice i srodna zanimanja	98	27	71	2	2
(7) Zanimanja u obrtu i pojedinačnoj proizvodnji	5.820	4.562	1.258	230	337
(7533) Šivači/šivačice, vezilje i srodna zanimanja	516	4	512	9	20
(7126) Instalateri/instalaterke i monter/monterke cjevovoda	421	421		21	29
(7233) Mehaničari/mehaničarke i monter/monterke ind. i ostalih strojeva i srod.zan.	412	412		23	30
(7231) Mehaničari/mehaničarke i monter/monterke motornih vozila	406	405	1	16	16
(7222) Alatničari/alatničarke i srodna zanimanja	373	373		15	30
(7512) Pekari/pekarice, slastičari/slasičarke i srodna zanimanja	350	138	212	10	36
(7112) Zidari/zidarke i srodna zanimanja	341	341		9	14
(7522) Stolari/stolarice i srodna zanimanja	328	300	28	10	16
(7131) Soboslikari/soboslikarice, ličioc/ličiteljice i srodna zanimanja	312	312		10	18
(7531) Krojači/krojačice, krznari/krznarice i klobučari/klobučarke	252	20	232	8	6
(7412) Elektromehaničari/elektromehaničarke	231	230	1	11	15
(7411) Elektroinstalateri/elektroinstalaterke i srodna zanimanja	166	166		10	19
(7223) Kovinoglođači/kovinoglođačice i srodna zanimanja	155	154	1	6	5
(7122) Podopolagači/podopolagačice i srodna zanimanja	142	142		5	12
(7115) Tesari i građevinski stolari/tesarice i građevinske stolarice	132	132		3	6
(7111) Graditelji/graditeljice kuća	122	122		10	7
(7213) Limari/limarice i srodna zanimanja	122	122		6	10
(7511) Mesari/mesarice i srodna zanimanja	97	87	10	4	8
(7549) Zanimanja u obrtu i srodna zanimanja, d. n.	86	8	78	7	4
(7212) Zavarivači/zavarivačice i srodna zanimanja	84	84		4	6
(7114) Armirači i betonirci/armiračice i betonirke	79	79		3	4
(7119) Zidari/zidarice i srodna građevinska zanimanja d.n.	59	58	1		
(7132) Lakireri/lakirerice i srodna zanimanja	54	54		3	1
(7318) Izrađivači/izrađivačice tradicijskih proizvoda od tekstila, kože i srodnih materijala	54	5	49		4
(7421) Mehaničari/mehaničarke i serviseri/serviserke elektronike	52	52		2	6
(7422) Monteri/monterke, serviseri/serviserke informacijsko-komunikacijskih uređaja	51	51			2
(7123) Fasaderi i gipsari/fasaderke i gipsarice	43	43		3	3
(7536) Obučari/obučarke, kožni galanteristi/kožne galanteristice i srodna zanimanja	41	7	34		2
(8) Rukovatelji/rukovateljice postrojenjima i strojevima, industrijski proizvođači/industrijske proizvođačice i sastavljači/sastavljačice proizvoda	2.204	1.481	723	74	134
(8153) Rukovatelji/rukovateljice šivaćim strojevima	428	2	426	6	16
(8332) Vozači/vozačice teretnih vozila i kamiona	417	417		27	42
(8160) Rukovatelji/rukovateljice strojevima za proizvodnju prehrambenih i sličnih proizvoda	255	108	147	9	8
(8322) Vozači/vozačice osobnih vozila, taksija i lakih dostavnih vozila	246	244	2	7	5
(8341) Rukovatelji/rukovateljice pokretnim poljoprivrednim i šumarskim strojevima	171	171		4	13
(8342) Rukovatelji/rukovateljice građevinskim i sličnim strojevima	142	142		2	16
(8344) Rukovatelji/rukovateljice teškim kamionima s dizalicom	126	123	3	7	6
(8157) Rukovatelji/rukovateljice strojevima za pranje	73	9	64		3
(9) Jednostavna zanimanja	10.529	4.371	6.158	233	340
(9112) Domaćinska zanimanja u uredima, hotelima i ostalim objektima	2.253	4	2.249	50	91
(9329) Jednostavna zanimanja u prerađivačkoj industriji, d. n.	1.964	1.071	893	35	52
(9213) Radnici/radnice na poljoprivrednom gospodarstvu mješovite proizvodnje	1.494	644	850	22	24
(9333) Rukovatelji/rukovateljice teretom	1.015	550	465	18	18
(9211) Radnici/radnice na ratarskoj farmi	644	260	384	12	39
(9412) Kuhinjski pomoćnik/kuhinjske pomoćnice	588	49	539	14	42
(9313) Radnici/radnice u visokogradnji	569	569		14	18
(9214) Radnici/radnice za jednostavne vrtlarske i hortikulturne radove	350	99	251	11	16
(9613) Čistači/čistačice ulica i srodna zanimanja	335	241	94	3	
(9312) Radnici/radnice u niskogradnji	305	305		4	12
(9212) Radnici/radnice na stočarskoj farmi	251	177	74	3	7
(9111) Čistači/čistačice i kućne pomoćnice i srodna zanimanja	150	25	125	8	
(9621) Dostavljači, nosači/dostavljačice, nosačice i srodna zanimanja	144	114	30	5	6
(9321) Ručni pakiratelji/ručne pakirateljice	136	26	110	3	2
(9215) Radnici/radnice za jednostavne šumarske radove	99	68	31	5	10
(9612) Radnici/radnice na razvrstavanju otpada	77	53	24	2	
(9622) Radnici/radnice za jednostavne poslove	47	47		1	1