



HRVATSKI ZAVOD ZA ZAPOŠLJAVANJE
PODRUČNI URED OSIJEK

Statistika on-line

Interaktivna statistička
baza podataka

MJESEČNI STATISTIČKI
bilten

broj: 5/XXIV.
mjesec: svibanj 2015.

IZVOR PODATAKA I OBJAŠNENJE POJMOVA

Izvori podataka su evidencije koje se vode u Hrvatskom zavodu za zapošljavanje prema odredbama Zakona o posredovanju pri zapošljavanju i pravima za vrijeme nezaposlenosti (Narodne novine, br. 12/13- pročišćeni tekst, 153/13) i važećih pravilnika (Pravilnik o evidencijama Hrvatskog zavoda za zapošljavanje, načinu prijavljivanja i vođenju evidencije Hrvatskog zavoda za zapošljavanje, Pravilnik o aktivnom traženju posla i raspoloživosti za rad te Pravilnik o odgovarajućem smještaju).

NEZAPOSLENE OSOBE. Osobe u dobi od 15 do 65 godina sposobne ili djelomično sposobne za rad koje nisu u radnom odnosu, aktivno traže posao i raspoložive su za rad i zadovoljavaju sve kriterije iz odredbi Zakona o posredovanju pri zapošljavanju i pravima za vrijeme nezaposlenosti, a evidentirane su u Hrvatskom zavodu za zapošljavanje na kraju izvještajnog mjeseca.

NOVOPRIJAVLJENI. Nezaposlene osobe koje su se tijekom izvještajnog mjeseca prijavile u evidenciju Hrvatskog zavoda za zapošljavanje.

ZAPOSLENI S EVIDENCIJE. Osobe koje su se tijekom izvještajnog mjeseca zaposlile na temelju radnog odnosa i drugih poslovnih aktivnosti, a bile su u evidenciji Hrvatskog zavoda za zapošljavanje.

BRISANI IZ EVIDENCIJE. Osobe o kojima je Zavod prestao voditi evidenciju iz svih ostalih razloga osim zapošljavanja u zemlji i inozemstvu iz članka 17. Zakona o posredovanju pri zapošljavanju i pravima za vrijeme nezaposlenosti.

OSOBE KOJE PRVI PUTA TRAŽE ZAPOSLENJE. Nezaposlene osobe evidentirane u Hrvatskom zavodu za zapošljavanje na kraju izvještajnog mjeseca koje nisu bile u radnom odnosu.

KORISNICI NOVČANE NAKNADE. Nezaposlene osobe evidentirane u Hrvatskom zavodu za zapošljavanje koje su prema odredbama Zakona o posredovanju pri zapošljavanju i pravima za vrijeme nezaposlenosti ostvarile novčanu naknadu tijekom izvještajnog mjeseca.

NEZAPOSLENI HRVATSKI BRANITELJI. Nezaposlene osobe evidentirane u Hrvatskom zavodu za zapošljavanje na kraju izvještajnog mjeseca koje su prema odredbama Zakona o pravima hrvatskih branitelja iz Domovinskoga rata i članova njihovih obitelji (Narodne novine, 174/04, 92/05, 107/07) stekle status branitelja. Taj se status dokazuje potvrdom Ministarstva obrane, odnosno Ministarstva unutrašnjih poslova.

PRIJAVLJENE POTREBE ZA RADNICIMA. Broj slobodnih radnih mjesta koje poslodavci prijavljuju Hrvatskom zavodu za zapošljavanje tijekom izvještajnog mjeseca.

REALIZIRANE POTREBE ZA RADNICIMA. Broj zaposlenih radnika i pripravnika prema izvještaju o zasnivanju radnog odnosa koji poslodavci pismeno dostavljaju Hrvatskom zavodu za zapošljavanje tijekom izvještajnog mjeseca.

TRAŽITELJI ZAPOSLENJA Osobe koje se mogu prijaviti Zavodu prema članku 13. Zakona o posredovanju pri zapošljavanju i pravima za vrijeme nezaposlenosti radi promjene zaposlenja, odnosno posredovanja, bez obveze redovitog javljanja, a ne smatraju se nezaposlenima iz članka 10. spomenutog zakona.

Nakladnik: Hrvatski zavod za zapošljavanje
Područni ured Osijek
Osijek, Kneza Trpimira 2
Telefon: +385 31 252 508
Fax: +385 31 201 375
E-mail: hzz.osijek@hzz.hr
URL: <http://www.hzz.hr>

Za nakladnika: Željko Bugarić
predstojnik Područnog ureda Osijek

Priprema i obrada: Beba Madunović

ISSN 1331-4505



SADRŽAJ

1. ZAPOŠLJAVANJE I NEZAPOSLENOST TIJEKOM SVIBNJA 2015.	4
2. PROFESIONALNO USMJERAVANJE I OBRAZOVANJE	5
3. AKTIVNA POLITIKA ZAPOŠLJAVANJA	6
4. TABLICE	
T1 Nezaposlenost i zapošljavanje od 1987. do 2014. godine	7
T2 Nezaposlenost, ulasci i izlasci iz evidencije prema razini obrazovanja i spolu u svibnju 2015.	8
T3 Nezaposlenost i zapošljavanje prema razini obrazovanja i spolu tijekom svibnja 2014. i 2015.	10
T4 Nezaposlenost i zapošljavanje prema razini obrazovanja i spolu od siječnja do svibnja 2015.	11
T5 Nezaposleni, novoprijavljeni i zaposleni s evidencije prema djelatnosti i spolu u svibnju 2015.	12
T6 Izlasci iz evidencije nezaposlenih osoba prema razlozima u svibnju 2015.	13
T7 Zaposlenost i nezaposlenost u Osječko-baranjskoj županiji od rujna 2014. do svibnja 2015.	14
T8 Nezaposlene osobe po mjesecima i spolu	14
T9 Nezaposlenost i zapošljavanje po ispostavama i spolu tijekom svibnja 2014. i 2015.	16
T10 Nezaposleni hrvatski branitelji po ispostavama i spolu u svibnju 2015.	17
T11 Korisnici novčane naknade po ispostavama i spolu u svibnju 2015.	17
T12 Nezaposlene osobe u ispostavama prema razini obrazovanja i spolu u svibnju 2015.	18
T13 Novoprijavljeni i zaposleni u ispostavama po mjesecima i spolu	18
T14 Nezaposlene osobe prema spolu, dobi, trajanju nezaposlenosti i radnom stažu u svibnju 2015.	20
T15 Nezaposlene osobe prema općini stanovanja, razini obrazovanja i spolu u svibnju 2015.	22
T16 Skupine zanimanja s najvećom frekvencijom nezaposlenosti krajem svibnja 2015.	23
5. GRAFIKONI	
G1 Nezaposlene osobe prema spolu od 1995. do 2014. godine (prosjek)	7
G2 Struktura nezaposlenih osoba prema razini obrazovanja krajem svibnja 2015.	8
G3 Struktura nezaposlenih žena prema razini obrazovanja krajem svibnja 2015.	9
G4 Struktura ulazaka i izlazaka iz nezaposlenosti u svibnju 2015.	12
G5 Zaposlenost i nezaposlenost u Osječko-baranjskoj županiji od rujna 2014. do svibnja 2015.	14
G6 Kretanje broja nezaposlenih osoba po mjesecima u 2014. i 2015.	15
G7 Nezaposlene osobe po ispostavama krajem svibnja 2014. i 2015.	17
G8 Nezaposlene žene po mjesecima i ispostavama krajem svibnja 2014. i 2015.	18
G9 Korisnici novčane naknade po mjesecima i ispostavama tijekom svibnja 2014. i 2015.	19
G10 Nezaposlene osobe po dobi krajem svibnja 2015.	20
G11 Nezaposlene osobe prema trajanju nezaposlenosti krajem svibnja 2015.	21

1. ZAPOSŁJAVANJE I NEZAPOSLENOST TIJEKOM SVIBNJA 2015.

Radna snaga u svibnju 2015. godine - Prema podacima Hrvatskog zavoda za mirovinsko osiguranje (HZMO Zagreb, Odjel plana i analize, lipanj 2015.) i Hrvatskog zavoda za zapošljavanje 31. svibnja 2015. godine Osječko-baranjska županija imala je 113.618 ekonomski aktivnih stanovnika (radne snage), odnosno 1,1% (1.261 osoba) manje nego prethodna mjeseca, na što je utjecalo povećanje zaposlenosti za 0,9% (656 osoba) i smanjenje nezaposlenosti za 5,7% (1.917 osoba). Od ukupno 81.798 zaposlenih osoba, 69.568 radnika (85,0%) bilo je zaposleno kod pravnih i 6.168 (7,5%) kod fizičkih osoba. 3.091 (3,8%) je obrtnik, 2.021 (2,5%) poljoprivrednik, te 950 (1,2%) radnika koji obavljaju samostalne profesionalne djelatnosti. Prema istom izvoru podataka, ukupan broj zaposlenih (osiguranika, bez produženog osiguranja) u Republici Hrvatskoj bio je 1.441.444, te je županija sudjelovala s udjelom od 5,7%. **Procijenjena stopa registrirane nezaposlenosti** u svibnju 2015. godine iznosila je 28,0%, naspram stopi od 29,4% u travnju 2015. godine i 30,3% u prosincu 2014. godine.

Nastavljeno smanjivanje nezaposlenosti - Krajem svibnja 2015. godine u Područnom uredu Osijek evidentirano je 31.820 nezaposlenih osoba, odnosno 1.917 osoba (5,7%) manje nego prethodna mjeseca i 5.434 osobe (14,6%) manje nego u svibnju 2014. godine. Nezaposlenost se u prvih pet mjeseci 2015. godine smanjivala prosječno mjesečno za 1,8% ili 624 osobe, na što je utjecalo prosječno mjesečno povećanje u siječnju i veljači za 2,3% ili 794 osobe, te prosječno mjesečno smanjenje od ožujka do svibnja za 4,5% ili 1.569 osoba.

Raste udio nezaposlenih žena i osoba starijih dobnih skupina - Krajem svibnja 2015. u Područnom uredu Osijek evidentirano je 17.809 nezaposlenih žena, s udjelom od 56,0% naspram 44,0% nezaposlenih muškaraca. Udio nezaposlenih žena u odnosu na prethodni mjesec povećao se za 0,2 postotna boda i u odnosu na isti mjesec prethodne godine za 1,6 postotnih bodova.

Gledano prema dobi, najveći udio u registriranoj nezaposlenosti imaju osobe starije od 50 godina (29,7%), dok udio mladih osoba u dobi od 15 do 24 godine iznosi 16,9%. Registrirana se nezaposlenost, u usporedbi s istim razdobljem prethodne godine, smanjila u svim dobnih skupina, osim u najstarijoj dobnj skupini od 60 i više godina (rast za 5,3% ili 85 osoba). Najveće smanjenje zabilježeno je u mlađim dobnim skupinama, od 20 do 24 godine (za 23,7% ili 1.259 osoba), od 25 do 29 godina (za 22,9% ili 1.184 osobe), te od 30 do 34 godine (za 17,4% ili 739 osoba).

Smanjenje nezaposlenosti svih razina obrazovanja - U evidentiranoj nezaposlenosti prevladavaju osobe sa završenom srednjom školom za zanimanja do 3 godine i školom za KV i VKV radnike, odnosno 9.675 osoba ili 30,4% od ukupno nezaposlenih. Tom broju sve više se približava broj osoba sa završenom srednjom školom u trajanju od 4 i više godina te gimnazijom (9.503 osobe ili 29,9%), a slijede osobe sa završenom osnovnom školom (7.161 osoba ili 22,5%), fakultetom (1.750 osoba ili 5,5%), te prvim stupnjem fakulteta, stručnim studijem i višom školom (1.159 osoba ili 3,6%). Od ukupna broja nezaposlenih 2.572 osobe (ili 8,1%) su bez škole ili s nezavršenom osnovnom školom. Smanjenje nezaposlenih, u odnosu na isti mjesec prethodne godine, kao i u odnosu na prethodni mjesec, zabilježeno je kod svih razina obrazovanja, a najizraženije kod osoba sa završenom četverogodišnjom (za 16,4% ili 1.860 osoba) i trogodišnjom (za 15,6% ili 1.784 osobe) srednjom školom.

Nastavljeno smanjivanje broja nezaposlenih osoba bez radnog iskustva - U ukupnom broju nezaposlenih osoba u svibnju 2015. godine, 5.848 osoba (18,4%) tražilo je posao prvi put, odnosno 1.052 osobe (15,2%) manje nego u isto vrijeme 2014. godine i 342 osobe (5,4%) manje u odnosu na prethodni mjesec. Preostale 25.972 nezaposlene osobe (81,6%) imale su prethodno radno iskustvo, a prije prijavljivanja na evidenciju Zavoda, najveći broj radio je u prerađivačkoj industriji (5.459 osoba ili 20,0%), trgovini (3.961 osoba ili 15,3%), javnoj upravi i obrani - javni radovi (2.742 osobe ili 10,6%), te djelatnosti pružanja smještaja, pripreme i usluživanja hrane (2.548 osoba ili 9,8%).

Smanjenje novoprijavljenih produžilo trajanje nezaposlenosti - Na kraju svibnja 2015. godine 58,0% nezaposlenih čekalo je na zaposlenje duže od godinu dana i njihov se udio u odnosu na isti mjesec prethodne godine povećao za 5,4 postotnih bodova i u odnosu na prethodni mjesec za 1,9 postotnih bodova. Osim što nezaposlene žene čine veći udio u ukupnoj nezaposlenosti, one i duže čekaju na zaposlenje. 60,3% nezaposlenih žena čekalo je na zaposlenje duže od godinu dana, dok je kod muškaraca taj udio 55,0%. Trajanje nezaposlenosti različito je i s obzirom na razinu završenog obrazovanja. Kratkotrajna nezaposlenost najučestalija je kod osoba sa završenim fakultetom. 43,0% visokoobrazovanih osoba čekalo je na posao do 6 mjeseci, odnosno 65,4% do jedne godine. U najnepovoljnijem položaju su osobe bez škole i sa završenom osnovnom školom, od kojih je 70,5%,

odnosno 67,4% čekalo na posao duže od godinu dana.

Smanjen broj korisnika novčane naknade - Tijekom svibnja 2015. godine 3.691 nezaposlena osoba (11,6% od ukupna broja nezaposlenih) koristila je novčanu naknadu. Broj korisnika novčane naknade se u odnosu na prethodni mjesec smanjio za 258 korisnika (6,5%) i u odnosu na prethodnu godinu za 745 korisnika (16,8%).

Veći broj evidentiranih izlazaka od ulazaka u nezaposlenost - U svibnju 2015. godine u evidenciju nezaposlenih prijavilo se 1.408 novih osoba (4,4% manje nego prethodna mjeseca i 10,7% manje nego u svibnju 2014. godine), dok je iz evidentirane nezaposlenosti otišlo ukupno 3.325 osoba (9,3% manje nego prethodna mjeseca, a 3,2% više nego u svibnju 2014. godine).

Najviše novoprijavljenih nezaposlenih osoba došlo je izravno iz radnog odnosa (867 osoba ili 61,6%), a potom iz neaktivnosti (467 osoba ili 33,2%). Od ukupna broja novoprijavljenih osoba, 229 osoba (ili 16,3%) je bez prethodnog radnog iskustva, a najveći broj osoba s radnim iskustvom došao je na evidenciju Zavoda iz prerađivačke industrije (262 osobe ili 22,2%), trgovine (206 osoba ili 17,5%), djelatnosti pružanja smještaja, pripreme i usluživanja hrane (171 osoba ili 14,5%) te građevinarstva (108 osoba ili 9,2%).

Zbog zapošljavanja (bilo po ugovoru o radu, ugovoru o djelu ili drugom obliku rada) evidenciju su napustile 2.663 osobe (80,1%), odnosno 254 osobe (9,7%) manje nego prethodna mjeseca, a 478 osoba (21,9%) više nego u svibnju 2014. godine. 662 osobe (19,9%) brišane su iz ostalih razloga: izlaska iz radne snage, odjave iz evidencije, nepridržavanja zakonskih odredbi i ostalo. Što se tiče zapošljavanja **prema ugovoru o radu**, u svibnju 2015. godine zaposleno je 2.480 osoba, što je za 241 osobu (8,9%) manje nego prethodna mjeseca, a 413 osoba (20,0%) više nego u svibnju 2014. godine. Promatrano po djelatnostima, najviše osoba zaposleno je u djelatnosti pružanja smještaja, pripreme i usluživanja hrane (702 osobe ili 28,3%), prerađivačkoj industriji (306 osoba ili 12,3%), trgovini (304 osobe ili 12,3%), te građevinarstvu (253 osobe ili 10,2%).

Smanjene potrebe za radnicima - Tijekom svibnja 2015. godine poslodavci su prijavili 1.308 slobodnih radnih mjesta, 11 radnih mjesta manje nego prethodna mjeseca, a 415 radnih mjesta više nego u svibnju 2014. godine. Najveći broj slobodnih radnih mjesta prijavili su poslodavci iz javne uprave i obrane (200 ili 15,3%), građevinarstva (151 ili 11,5%), prerađivačke industrije (133 ili 10,2%), trgovine (103 ili 7,9%) te poljoprivrede, šumarstva i ribarstva (100 ili 7,7%), za zanimanja po NKZ 2010: (7) Zanimanja u obrtu i pojedinačnoj proizvodnji - 171 slobodno radno mjesto, (5) Uslužna i trgovačka zanimanja - 258 slobodnih radnih mjesta, (9) Jednostavna zanimanja - 241 slobodno radno mjesto, te (2) Znanstvenici/znanstvenice, inženjeri/inženjerke i stručnjaci/stručnjakinje - 199 slobodnih radnih mjesta.

Na mjesečnoj i godišnjoj razini smanjenje nezaposlenosti na čitavom području Osječko-baranjske županije - Tijekom mjeseca smanjenje nezaposlenosti zabilježeno je u svim ispostavama, Beli Manastir za 6,6% ili 401 osoba, Donji Miholjac za 5,7% ili 110 osoba, Đakovo za 6,9% ili 337 osoba, Našice za 4,0% ili 199 osoba, Osijek za 5,6% ili 679 osoba i Valpovo za 5,1% ili 191 osobu. U usporedbi s istim razdobljem prethodne godine, smanjenje nezaposlenosti zabilježeno je na čitavom području Osječko-baranjske županije, a najizraženije u Đakovu (za 19,6% ili 1.100 osoba) i Osijeku (za 15,6% ili 2.132 osobe).

2. PROFESIONALNO USMJERAVANJE I OBRAZOVANJE

Aktivnosti Odsjeka za profesionalno usmjeravanje i obrazovanje tijekom svibnja 2015. godine:

- ⇒ za odabir kandidata za zapošljavanje provedene su tri profesionalne selekcije:
 - ❖ Saponia d.d. - za radna mjesta:
 - asistent/ica u razvoju i kontroli kvalitete obrađeno je 9 kandidata
 - radnik/ica u održavanju obrađeno je 6 kandidata
 - ❖ Financijska agencija Osijek - za radno mjesto suradnik/ica za poslove naplate osnova za plaćanje u poslovnoj mreži obrađeno je 8 kandidata
- ⇒ za brže zapošljavanje nezaposlenih osoba provedeno je:
 - ❖ 6 termina radionica "Kako se predstaviti poslodavcu", „Kako tražiti posao“, „Samoprocjena vlastitih potencijala“ i „Radionica o stručnim osposobljavanjima“. U radionicama je sudjelovala 41 nezaposlena osoba

- ❖ za dugotrajno nezaposlene osobe, korisnike socijalne skrbi, održana je dvodnevna motivacijske radionica u kojoj je sudjelovalo 7 nezaposlenih osoba (održivost projekta IPA IV „Motivacija dugotrajno nezaposlenih osoba“)
 - ❖ psihologijskom testiranju i profesionalnom individualnom savjetovanju u svrhu procjene psihofizičkog stanja pristupila je jedna nezaposlena osoba
- ⇒ izbor zanimanja i nastavak školovanja:
- ❖ u svrhu ostvarivanja prednosti pri upisu u srednju školu za učenike s teškoćama u razvoju i učenike sa zdravstvenim teškoćama održana su profesionalna savjetovanja i informiranja od strane stručnog tima kojeg čine doktor medicine rada, psiholog i pedagog. Učenicima je preporučeno od 3 do 5 obrazovnih programa u okviru kojih mogu ostvariti prednost prilikom upisa. Ukupno su obrađena 334 učenika osnovnih škola s područja Osječko-baranjske županije
 - ❖ psihologijsko testiranje i profesionalno individualno savjetovanje u svrhu profesionalne orijentacije napravljeno je za 1 učenika osnovne škole

3. AKTIVNA POLITIKA ZAPOŠLJAVANJA

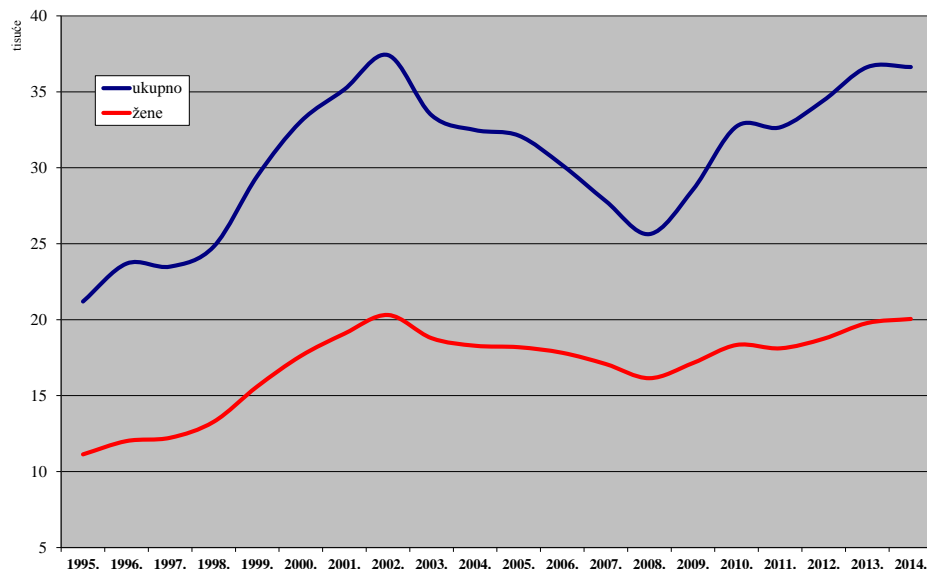
OSOBE UKLJUČENE U MJERE AKTIVNE POLITIKE ZAPOŠLJAVANJA				
		Novouključeni u svibnju 2015.	Novouključeni od 1.1. do 31.5.2015.	Aktivni korisnici 31.5.2015.
UKUPNO		465	1.530	2.833
VRSTA MJERE	1. Potpore za zapošljavanje	49	112	381
	2. Obrazovanje	121	409	1.173
	2.1. Institucionalno obrazovanje			
	- obrazovanje nezaposlenih			
	- potpore za usavršavanje			
	2.2. Stručno osposobljavanje za rad bez zasnivanja radnog odnosa	121	409	1.173
	3. Javni radovi	260	852	895
	4. Potpore za samozapošljavanje	35	157	384
5. Potpora za očuvanje radnih mjesta				
SPOL	Muškarci	193	620	1.151
	Žene	272	910	1.682
DOB	Do 24 godine	113	319	794
	25 - 29	82	304	727
	30 – 49	180	597	926
	50 – 54	42	163	203
	55 godina i više	48	147	183
RAZINA OBRAZOVANJA	Bez škole i nezavršene osnovne škole	90	147	150
	Osnovna škola	107	373	406
	SŠ za zanimanja do 3 godine i škola za KV i VKV radnike	66	293	576
	SŠ za zanimanja u trajanju od 4 i više godina i gimnazija	114	363	696
	Prvi stupanj fakulteta, stručni studij i viša škola	35	121	326
	Fakultet, akademija, magisterij, doktorat	53	233	679
Osobe romske nacionalne manjine prema Nacionalnom programu za Rome		126	127	133
Osobe s invaliditetom		8	52	66
Hrvatski branitelji		25	108	134

NEZAPOSLENOST I ZAPOŠLJAVANJE OD 1987. DO 2014. GODINE

T1

Godina	Novo-prijavljeni	Zaposleni na temelju radnog odnosa	Brisani iz drugih razloga	Nezaposlene osobe (prosjeak)						Prijavljene potrebe za radnicima
				Ukupno	Verižni indeks	Muškarci	Žene	Prvi put traže zaposlenje	Korisnici novčane naknade	
1987.	14.549	7.786	6.073	11.149	101,4	3.994	7.155	4.804	885	18.669
1988.	15.708	7.344	6.016	12.434	111,5	4.691	7.743	5.052	1.144	14.355
1989.	12.515	6.074	7.086	13.921	112,0	5.379	8.542	3.274	1.174	11.465
1990.	15.570	5.261	7.933	14.405	103,5	5.991	8.414	5.588	1.632	9.561
1991.	16.068	3.796	6.983	19.859	137,9	9.500	10.359	5.977	5.206	4.855
1992.	15.293	4.000	12.952	18.283	92,1	7.985	10.298	5.043	3.419	7.176
1993.	12.767	4.889	8.864	18.302	100,1	7.737	10.565	5.682	1.469	7.607
1994.	16.875	6.342	7.875	18.791	102,7	8.538	10.253	6.347	2.932	8.700
1995.	15.256	5.731	7.878	21.197	112,8	10.063	11.134	6.901	4.351	6.468
1996.	16.191	6.331	8.174	23.692	111,8	11.682	12.010	7.477	5.878	6.389
1997.	18.191	7.022	10.767	23.493	99,2	11.267	12.226	7.566	4.215	6.215
1998.	21.803	7.127	12.181	24.812	105,6	11.531	13.281	8.120	3.233	6.339
1999.	23.951	7.653	11.943	29.457	118,7	13.850	15.607	8.652	5.082	6.701
2000.	23.728	10.243	9.204	33.052	112,2	15.439	17.613	9.265	6.111	7.157
2001.	24.393	13.247	9.764	35.159	106,4	16.079	19.080	9.950	6.302	14.155
2002.	23.546	15.285	9.065	37.417	106,4	17.107	20.310	10.134	7.003	14.560
2003.	22.529	14.112	11.708	33.458	89,4	14.675	18.783	8.622	5.912	10.737
2004.	23.341	14.134	8.912	32.482	97,1	14.198	18.284	8.089	6.070	9.446
2005.	21.445	13.868	9.230	32.120	98,9	13.932	18.188	7.620	6.172	9.141
2006.	21.753	14.441	8.833	30.176	93,9	12.355	17.821	6.886	5.480	8.927
2007.	19.974	14.582	8.134	27.806	92,1	10.727	17.079	6.087	4.879	9.368
2008.	20.096	13.655	7.524	25.633	92,2	9.485	16.148	5.420	4.729	10.584
2009.	25.296	11.071	8.737	28.561	111,4	11.415	17.146	5.428	5.601	6.878
2010.	25.939	13.810	9.348	32.723	114,6	14.387	18.336	6.004	6.419	8.064
2011.	27.150	17.238	10.649	32.663	99,8	14.549	18.114	6.294	5.613	10.078
2012.	30.732	17.016	9.764	34.438	105,4	15.692	18.746	6.511	5.505	10.315
2013.	31.409	18.546	9.668	36.627	106,4	16.847	19.780	6.829	5.733	13.597
2014.	27.575	18.284	10.858	36.632	100,0	16.584	20.048	6.942	4.616	10.786

NEZAPOSLENE OSOBE PREMA SPOLU OD 1995. DO 2014. GODINE

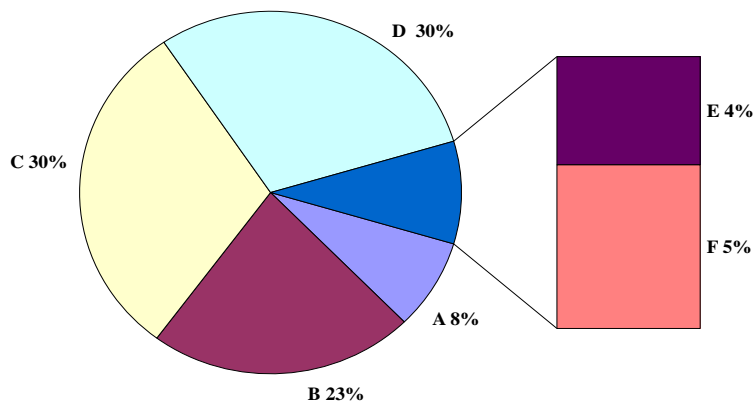


G1

T2 NEZAPOSLENOST, ULASCI I IZLASCI IZ EVIDENCIJE PREMA RAZINI OBRAZOVANJA I SPOLU U SVIBNJU 2015.

Sadržaj		UKUPNO			Bez škole i nezavršena osnovna škola		
		A					
		Ukupno	Muškarci	Žene	Ukupno	Muškarci	Žene
NEZAPOSLENI KRAJEM PRETHODNOG MJESECA		33.737	14.924	18.813	2.695	1.307	1.388
ULASCI U EVIDENCIJU TIJEKOM MJESECA	NOVOPRIJAVLJENI U EVIDENCIJU	1.408	702	706	45	24	21
	1. Izravno iz radnog odnosa	867	450	417	9	6	3
	Poslovno uvjetovan otkaz	166	87	79			
	Prestanak rada poslodavca	23	10	13	1	1	
	Istek ugovora o radu na određeno vrijeme	499	255	244	7	4	3
	Istek ugovora o radu na sezonskim poslovima	5	2	3			
	Sporazumni prestanak radnog odnosa	88	50	38	1	1	
	Otkaz od strane radnika	52	24	28			
	Ostalo	34	22	12			
	2. Iz individualne poljoprivrede ili drugog oblika rada	44	11	33			
3. Izravno iz redovnog školovanja	30	14	16				
4. Iz neaktivnosti	467	227	240	36	18	18	
Prethodno radno iskustvo novoprijavljenih:							
Bez radnog iskustva	229	113	116	29	15	14	
S radnim iskustvom	1.179	589	590	16	9	7	
IZLASCI IZ EVIDENCIJE TIJEKOM MJESECA	UKUPNI IZLASCI IZ EVIDENCIJE	3.325	1.614	1.711	168	76	92
	1. ZAPOSLENI S EVIDENCIJE	2.663	1.289	1.374	136	62	74
	1.1. ZAPOSLENI NA TEMELJU RADNOG ODNOSA	2.480	1.217	1.263	135	61	74
	Mjesto rada:						
	U zemlji	2.426	1.194	1.232	135	61	74
	U inozemstvu	54	23	31			
	Vrsta rada:						
	Na neodređeno vrijeme	167	114	53	6	4	2
	Na određeno vrijeme	2.313	1.103	1.210	129	57	72
	Prethodno radno iskustvo:						
Bez radnog iskustva	313	166	147	27	14	13	
S radnim iskustvom	2.167	1.051	1.116	108	47	61	
1.2. ZAPOSLENI NA TEMELJU DRUGIH POSLOVNIH AKTIVNOSTI	183	72	111	1	1		
2. BRISANI IZ EVIDENCIJE ZBOG OSTALIH RAZLOGA	662	325	337	32	14	18	
NEZAPOSLENI KRAJEM IZVJEŠTAJNOG MJESECA		31.820	14.011	17.809	2.572	1.253	1.319
Bez radnog iskustva	5.848	2.519	3.329	773	271	502	
S radnim iskustvom	25.972	11.492	14.480	1.799	982	817	
TRAŽITELJI ZAPOSLENJA (čl. 13 Zakona)		34	14	20			

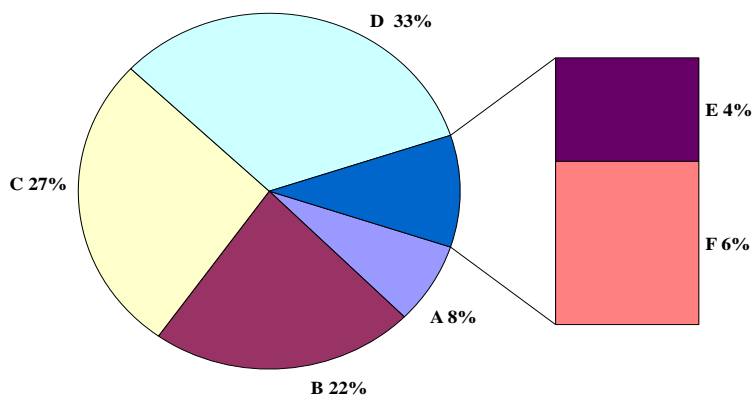
G2 STRUKTURA NEZAPOSLENIH OSOBA PREMA RAZINI OBRAZOVANJA KRAJEM SVIBNJA 2015.



Osnovna škola			SŠ za zanimanja do 3 god. i škola za KV i VKV radnike			SŠ za zanimanja u trajanju od 4 i više godina i gimnazija			Prvi stupanj fakulteta, stručni studij i viša škola			Fakultet, akademija, magisterij, doktorat		
B			C			D			E			F		
Ukupno	Muškarci	Žene	Ukupno	Muškarci	Žene	Ukupno	Muškarci	Žene	Ukupno	Muškarci	Žene	Ukupno	Muškarci	Žene
7.499	3.304	4.195	10.380	5.227	5.153	10.162	3.946	6.216	1.220	474	746	1.781	666	1.115
235	118	117	437	262	175	471	228	243	69	22	47	151	48	103
128	62	66	296	182	114	318	160	158	31	12	19	85	28	57
25	10	15	51	32	19	57	29	28	9	5	4	24	11	13
5	1	4	4	4		10	3	7				3	1	2
73	38	35	182	113	69	172	85	87	17	3	14	48	12	36
			2	1	1	3	1	2						
12	5	7	29	17	12	40	24	16	2	2		4	1	3
7	4	3	20	10	10	20	9	11	1		1	4	1	3
6	4	2	8	5	3	16	9	7	2	2		2	2	
			2	1	1	1	1		15	2	13	26	7	19
1	1		1		1	10	6	4	6	4	2	12	3	9
106	55	51	138	79	59	142	61	81	17	4	13	28	10	18
41	24	17	32	18	14	71	35	36	24	9	15	32	12	20
194	94	100	405	244	161	400	193	207	45	13	32	119	36	83
571	243	328	1.143	664	479	1.118	513	605	141	44	97	184	74	110
413	167	246	930	554	376	897	404	493	123	34	89	164	68	96
408	167	241	903	537	366	840	379	461	82	28	54	112	45	67
397	165	232	881	524	357	824	373	451	79	27	52	110	44	66
11	2	9	22	13	9	16	6	10	3	1	2	2	1	1
25	14	11	64	51	13	57	37	20	8	4	4	7	4	3
383	153	230	839	486	353	783	342	441	74	24	50	105	41	64
34	14	20	96	56	40	125	71	54	16	6	10	15	5	10
374	153	221	807	481	326	715	308	407	66	22	44	97	40	57
5		5	27	17	10	57	25	32	41	6	35	52	23	29
158	76	82	213	110	103	221	109	112	18	10	8	20	6	14
7.161	3.179	3.982	9.675	4.824	4.851	9.503	3.657	5.846	1.159	456	703	1.750	642	1.108
1.058	415	643	1.516	737	779	1.825	832	993	339	127	212	337	137	200
6.103	2.764	3.339	8.159	4.087	4.072	7.678	2.825	4.853	820	329	491	1.413	505	908
3	2	1	4	1	3	10	5	5	4	1	3	13	5	8

STRUKTURA NEZAPOSLENIH ŽENA PREMA RAZINI OBRAZOVANJA
KRAJEM SVIBNJA 2015.

G3



T3 NEZAPOSLENOST I ZAPOSŁJAVANJE PREMA RAZINI OBRAZOVANJA I SPOLU TIJEKOM SVIBNJA 2014. I 2015.

		Mjesec	Ukupno	Bez škole i nezavršena osnovna škola	Osnovna škola	SŠ za zanimanja do 3 god. i škola za KV i VKV radnike	SŠ za zanimanja u trajanju od 4 i više godina i gimnazija	Prvi stupanj fakulteta, stručni studij i viša škola	Fakultet, akademija, magisterij, doktorat
UKUPNO	Nezaposlene osobe	05.2015.	31.820	2.572	7.161	9.675	9.503	1.159	1.750
		05.2014.	37.254	2.977	8.175	11.459	11.363	1.278	2.002
		Indeks	85,4	86,4	87,6	84,4	83,6	90,7	87,4
	Prvi put traže zaposlenje	05.2015.	5.848	773	1.058	1.516	1.825	339	337
		05.2014.	6.900	873	1.139	1.717	2.300	384	487
		Indeks	84,8	88,5	92,9	88,3	79,3	88,3	69,2
	Novoprijavljeni	05.2015.	1.408	45	235	437	471	69	151
		05.2014.	1.577	54	205	454	545	97	222
		Indeks	89,3	83,3	114,6	96,3	86,4	71,1	68,0
	Zaposleni s evidencije	05.2015.	2.663	136	413	930	897	123	164
		05.2014.	2.185	51	312	792	720	110	200
		Indeks	121,9	266,7	132,4	117,4	124,6	111,8	82,0
	Brisani iz evidencije iz drugih razloga osim zaposlenja	05.2015.	662	32	158	213	221	18	20
		05.2014.	1.038	68	274	341	291	28	36
Indeks		63,8	47,1	57,7	62,5	75,9	64,3	55,6	
Korisnici novčane naknade	05.2015.	3.691	151	663	1.327	1.180	117	253	
	05.2014.	4.436	218	821	1.624	1.401	134	238	
	Indeks	83,2	69,3	80,8	81,7	84,2	87,3	106,3	
MUŠKARCI	Nezaposlene osobe	05.2015.	14.011	1.253	3.179	4.824	3.657	456	642
		05.2014.	17.003	1.443	3.674	6.012	4.603	527	744
		Indeks	82,4	86,8	86,5	80,2	79,4	86,5	86,3
	Prvi put traže zaposlenje	05.2015.	2.519	271	415	737	832	127	137
		05.2014.	3.027	302	436	876	1.060	164	189
		Indeks	83,2	89,7	95,2	84,1	78,5	77,4	72,5
	Novoprijavljeni	05.2015.	702	24	118	262	228	22	48
		05.2014.	746	25	104	270	241	29	77
		Indeks	94,1	96,0	113,5	97,0	94,6	75,9	62,3
	Zaposleni s evidencije	05.2015.	1.289	62	167	554	404	34	68
		05.2014.	1.071	19	118	504	333	38	59
		Indeks	120,4	326,3	141,5	109,9	121,3	89,5	115,3
	Brisani iz evidencije iz drugih razloga osim zaposlenja	05.2015.	325	14	76	110	109	10	6
		05.2014.	533	36	125	207	136	13	16
Indeks		61,0	38,9	60,8	53,1	80,1	76,9	37,5	
Korisnici novčane naknade	05.2015.	1.875	97	350	786	480	59	103	
	05.2014.	2.314	147	438	966	586	69	108	
	Indeks	81,0	66,0	79,9	81,4	81,9	85,5	95,4	
ŽENE	Nezaposlene osobe	05.2015.	17.809	1.319	3.982	4.851	5.846	703	1.108
		05.2014.	20.251	1.534	4.501	5.447	6.760	751	1.258
		Indeks	87,9	86,0	88,5	89,1	86,5	93,6	88,1
	Prvi put traže zaposlenje	05.2015.	3.329	502	643	779	993	212	200
		05.2014.	3.873	571	703	841	1.240	220	298
		Indeks	86,0	87,9	91,5	92,6	80,1	96,4	67,1
	Novoprijavljeni	05.2015.	706	21	117	175	243	47	103
		05.2014.	831	29	101	184	304	68	145
		Indeks	85,0	72,4	115,8	95,1	79,9	69,1	71,0
	Zaposleni s evidencije	05.2015.	1.374	74	246	376	493	89	96
		05.2014.	1.114	32	194	288	387	72	141
		Indeks	123,3	231,3	126,8	130,6	127,4	123,6	68,1
	Brisani iz evidencije iz drugih razloga osim zaposlenja	05.2015.	337	18	82	103	112	8	14
		05.2014.	505	32	149	134	155	15	20
Indeks		66,7	56,3	55,0	76,9	72,3	53,3	70,0	
Korisnici novčane naknade	05.2015.	1.816	54	313	541	700	58	150	
	05.2014.	2.122	71	383	658	815	65	130	
	Indeks	85,6	76,1	81,7	82,2	85,9	89,2	115,4	

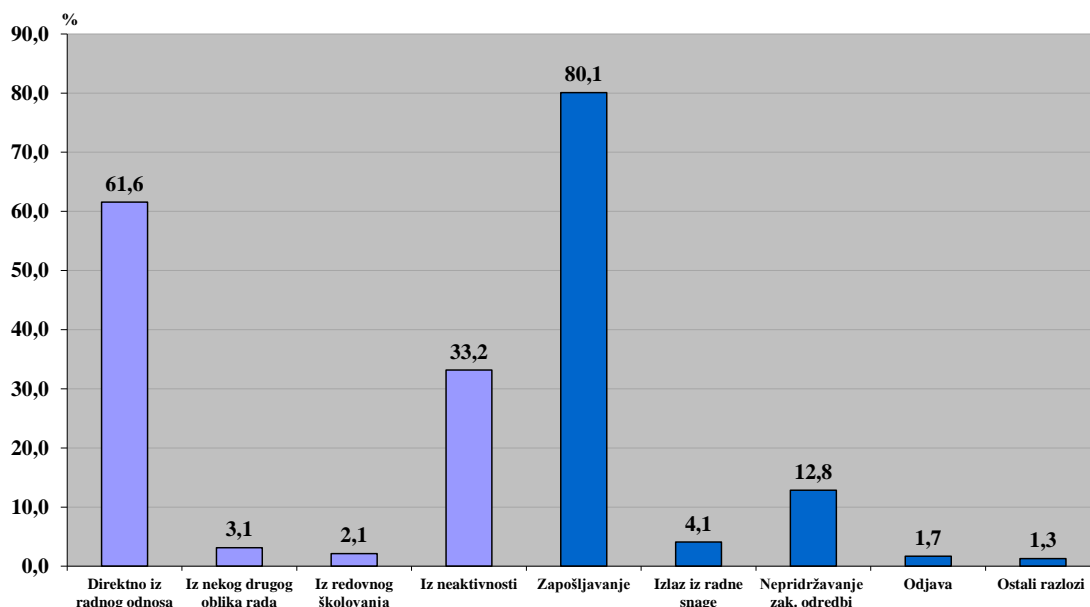
NEZAPOSLENOST I ZAPOSŁJAVANJE PREMA RAZINI OBRAZOVANJA I SPOLU OD SIJEČNJA DO SVIBNJA 2015. | T4

		Mjesec	Ukupno	Bez škole i nezavršena osnovna škola	Osnovna škola	SŠ za zanimanja do 3 god. i škola za KV i VKV radnike	SŠ za zanimanja u trajanju od 4 i više godina i gimnazija	Prvi stupanj fakulteta, stručni studij i viša škola	Fakultet, akademija, magisterij, doktorat
UKUPNO	Prosječni broj nezaposlenih osoba	1.-5.2015.	34.871	2.707	7.739	10.828	10.504	1.262	1.831
		1.-5.2014.	39.382	3.065	8.620	12.373	12.017	1.311	1.996
		Indeks	88,5	88,3	89,8	87,5	87,4	96,3	91,7
	Prosječni broj osoba koje prvi put traže zaposlenje	1.-5.2015.	6.325	781	1.076	1.656	2.041	375	396
		1.-5.2014.	7.229	865	1.150	1.824	2.463	391	536
		Indeks	87,5	90,3	93,6	90,8	82,9	95,9	73,9
	Ukupan broj novoprijavljenih	1.-5.2015.	9.964	452	1.670	3.221	3.313	424	884
1.-5.2014.		10.284	432	1.785	3.352	3.225	460	1.030	
Indeks	96,9	104,6	93,6	96,1	102,7	92,2	85,8		
Ukupan broj zaposlenih s evidencije	1.-5.2015.	9.511	301	1.438	3.259	3.170	458	885	
	1.-5.2014.	7.888	172	1.108	2.905	2.596	338	769	
Indeks	120,6	175,0	129,8	112,2	122,1	135,5	115,1		
Ukupan broj brisanih iz evidencije iz drugih razloga osim zaposlenja	1.-5.2015.	3.573	235	732	1.156	1.165	114	171	
	1.-5.2014.	3.451	283	818	1.072	1.002	110	166	
Indeks	103,5	83,0	89,5	107,8	116,3	103,6	103,0		
Prosječni broj korisnika novčane naknade	1.-5.2015.	4.259	179	782	1.564	1.349	136	249	
	1.-5.2014.	5.499	282	1.056	2.013	1.738	155	255	
Indeks	77,5	63,5	74,1	77,7	77,6	87,7	97,6		
MUŠKARCI	Prosječni broj nezaposlenih osoba	1.-5.2015.	15.620	1.311	3.443	5.543	4.151	495	677
		1.-5.2014.	18.159	1.491	3.848	6.604	4.933	539	744
		Indeks	86,0	87,9	89,5	83,9	84,1	91,8	91,0
	Prosječni broj osoba koje prvi put traže zaposlenje	1.-5.2015.	2.765	275	420	813	962	138	157
		1.-5.2014.	3.208	302	436	951	1.156	163	200
		Indeks	86,2	91,1	96,3	85,5	83,2	84,7	78,5
	Ukupan broj novoprijavljenih	1.-5.2015.	5.190	233	860	2.036	1.601	167	293
1.-5.2014.		5.367	226	956	2.172	1.498	178	337	
Indeks	96,7	103,1	90,0	93,7	106,9	93,8	86,9		
Ukupan broj zaposlenih s evidencije	1.-5.2015.	4.991	148	717	2.101	1.546	173	306	
	1.-5.2014.	4.098	81	534	1.912	1.203	122	246	
Indeks	121,8	182,7	134,3	109,9	128,5	141,8	124,4		
Ukupan broj brisanih iz evidencije iz drugih razloga osim zaposlenja	1.-5.2015.	1.782	111	354	649	561	50	57	
	1.-5.2014.	1.728	160	378	637	457	40	56	
Indeks	103,1	69,4	93,7	101,9	122,8	125,0	101,8		
Prosječni broj korisnika novčane naknade	1.-5.2015.	2.280	115	434	971	588	69	103	
	1.-5.2014.	2.938	187	560	1.234	763	82	112	
Indeks	77,6	61,5	77,5	78,7	77,1	84,1	92,0		
ŽENE	Prosječni broj nezaposlenih osoba	1.-5.2015.	19.251	1.396	4.296	5.285	6.353	767	1.154
		1.-5.2014.	21.223	1.574	4.772	5.769	7.084	772	1.252
		Indeks	90,7	88,7	90,0	91,6	89,7	99,4	92,2
	Prosječni broj osoba koje prvi put traže zaposlenje	1.-5.2015.	3.560	506	656	843	1.079	237	239
		1.-5.2014.	4.021	563	714	873	1.307	228	336
		Indeks	88,5	89,9	91,9	96,6	82,6	103,9	71,1
	Ukupan broj novoprijavljenih	1.-5.2015.	4.774	219	810	1.185	1.712	257	591
1.-5.2014.		4.917	206	829	1.180	1.727	282	693	
Indeks	97,1	106,3	97,7	100,4	99,1	91,1	85,3		
Ukupan broj zaposlenih s evidencije	1.-5.2015.	4.520	153	721	1.158	1.624	285	579	
	1.-5.2014.	3.790	91	574	993	1.393	216	523	
Indeks	119,3	168,1	125,6	116,6	116,6	131,9	110,7		
Ukupan broj brisanih iz evidencije iz drugih razloga osim zaposlenja	1.-5.2015.	1.791	124	378	507	604	64	114	
	1.-5.2014.	1.723	123	440	435	545	70	110	
Indeks	103,9	100,8	85,9	116,6	110,8	91,4	103,6		
Prosječni broj korisnika novčane naknade	1.-5.2015.	1.979	64	348	593	761	67	146	
	1.-5.2014.	2.561	95	496	779	975	73	143	
Indeks	77,3	67,4	70,2	76,1	78,1	91,8	102,1		

T5 NEZAPOSLENI, NOVOPRIJAVLJENI I ZAPOSLENI S EVIDENCIJE PREMA DJELATNOSTI I SPOLU U SVIBNJU 2015.

Djelatnost (NKD 2007)	Nezaposlene osobe s prethodnim radnim iskustvom						Zaposleni s evidencije na temelju radnog odnosa		
	Nezaposlene osobe			Novoprijavljeni			Ukupno	Muškarci	Žene
	Ukupno	Muškarci	Žene	Ukupno	Muškarci	Žene			
A Poljoprivreda, šumarstvo i ribarstvo	2.218	1.186	1.032	65	40	25	150	84	66
B Rudarstvo i vađenje	38	34	4	2	2				
C Prerađivačka industrija	5.459	2.367	3.092	262	136	126	306	196	110
D Opskrba električnom energijom, plinom, parom i klimatizacijom	25	16	9	2	1	1	1	1	
E Opskrba vodom, ukl. otpadnih voda, gosp. otpadom te sanacija okoliša	740	405	335	21	9	12	45	33	12
F Građevinarstvo	2.296	1.942	354	108	95	13	253	242	11
G Trgovina na veliko i malo; popravak motornih vozila i motocikla	3.961	1.369	2.592	206	93	113	304	111	193
H Prijevoz i skladištenje	539	357	182	33	25	8	43	34	9
I Djelat. pružanja smještaja te pripreme i usluživanja hrane	2.548	741	1.807	171	66	105	702	271	431
J Informacije i komunikacije	200	104	96	22	12	10	7	5	2
K Financijske djelatnosti i djelatnosti osiguranja	308	101	207	19	6	13	13	6	7
L Poslovanje nekretninama	75	42	33	2	2		14	5	9
M Stručne, znanstvene i tehničke djelatnosti	786	347	439	46	21	25	82	23	59
N Administrativne i pomoćne uslužne djelatnosti	1.224	619	605	60	39	21	128	67	61
O Javna uprava i obrana; obvezno socijalno osiguranje	2.742	1.164	1.578	21	8	13	214	89	125
P Obrazovanje	542	92	450	56	10	46	43	5	38
Q Djelatnosti zdravstvene zaštite i socijalne skrbi	649	156	493	34	10	24	49	9	40
R Umjetnost, zabava i rekreacija	205	81	124	7	2	5	31	8	23
S Ostale uslužne djelatnosti	1.163	322	841	34	9	25	94	27	67
T Djelat. kućanstava kao poslodavca; koja proizvode različitu robu i usluge i obavljaju različite usluge za vlastite potrebe	254	47	207	8	3	5	1	1	
U Djelatnosti izvanteritorijalnih organizacija i tijela									
Ukupno	25.972	11.492	14.480	1.179	589	590	2.480	1.217	1.263

G4 STRUKTURA ULAZAKA I IZLAZAKA IZ NEZAPOSLENOSTI U SVIBNJU 2015.



IZLASC I Z EVIDENCIJE NEZAPOSLENIH OSOBA | T6
PREMA RAZLOZIMA U SVIBNJU 2015.

Razlozi	Ukupno	Muškarci	Žene	Trajanje nezaposlenosti								
				Do 3 mjeseca	3 - 6 mjeseci	6 - 9 mjeseci	9 - 12 mjeseci	1 - 2 godine	2 - 3 godine	3 - 5 godina	Više od 5 god.	
UKUPNI IZLASC I Z EVIDENCIJE	3.325	1.614	1.711	763	817	638	210	459	179	131	128	
1. ZAPOŠLJAVANJE	2.663	1.289	1.374	551	703	573	181	354	138	94	69	
Zapošljavanje na temelju radnog odnosa	2.480	1.217	1.263	525	655	531	166	323	129	87	64	
Stručno osposobljavanje za rad bez zasnivanja radnog odnosa/ i u državama EU/EEA	130	45	85	6	36	38	12	20	8	5	5	
Registriranje trgovačkog društva. ili druge pravne osobe, 25% udjela u trg.društvu ili dr.pravnoj osobi	13	8	5	5	5	1		2				
Registriranje obrta, slob. zanimanja ili dj. poljoprivrede i šumarstva/ i u državama EU	34	17	17	13	4	3	3	8	1	2		
Prijava na poljoprivredno osiguranje po propisima o mirovinskom osiguranju	2		2	1				1				
Ostvarivanje mjesečnog primitka/dohotka koji je veći od prosječne isplaćene NN u pret.kal.god.	4	2	2	1	3							
2. IZLAZ IZ RADNE SNAGE	136	44	92	26	8	8	12	30	11	10	31	
Umirovljenje i isp. uvjeta za mirovinu	70	31	39	6	5	3	3	19	7	5	22	
Utvrđena opća nesposobnost za rad/ privremena nezapošljivost od strane centra za profesionalnu rehabilitaciju	2	1	1								2	
Dragovoljno služenje vojnog roka	3	1	2		1	1		1				
Izdržavanje kazne zatvora/pritvora	4	4		4								
Navršenih 65 godina života	8	7	1					1	1	1	5	
Ostvarivanje prava na roditeljsku, roditeljsku, posvojiteljsku ili skrbničku poštedu od rada po posebnom propisu	49		49	16	2	4	9	9	3	4	2	
3. NEPRIDRŽAVANJE ZAKONSKIH ODREDBI	427	240	187	163	90	43	12	62	22	16	19	
Ne traži aktivno posao	427	240	187	163	90	43	12	62	22	16	19	
4. ODJAVA S EVIDENCIJE	56	19	37	13	10	7	2	9	4	5	6	
5. OSTALI RAZLOZI	43	22	21	10	6	7	3	4	4	6	3	
Smrt	8	7	1						2	4	2	
Preseljenje s područja ureda za zapošljavanje/ u inozemstvo	26	9	17	2	5	7	3	4	2	2	1	
Davanje neistinitih podataka prilikom prijave u evidenciju	1	1			1							
Nema uvjeta za prijavu	8	5	3	8								

T7 ZAPOSLENOST I NEZAPOSLENOST U OSJEČKO-BARANJSKOJ ŽUPANIJI OD RUJNA 2014. DO SVIBNJA 2015.

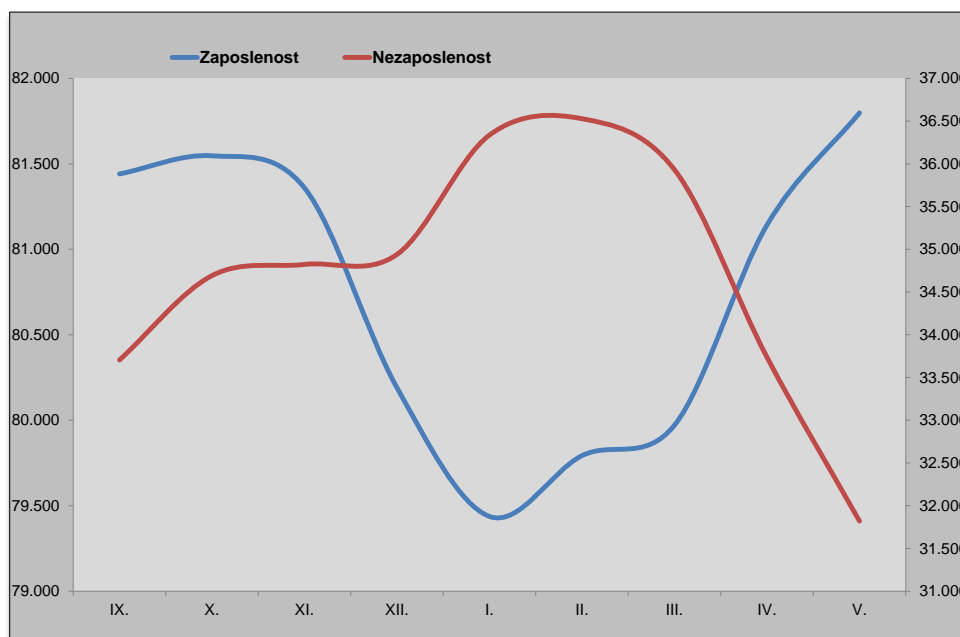
	2014.							2015.
	Ø			IX.	X.	XI.	XII.	I.
	Ukupno	Muškarci	Žene					
Radna snaga	116.843	60.123	56.719	115.146	116.239	116.182	115.130	115.774
Zaposleni	80.784	43.841	36.943	81.441	81.547	81.359	80.190	79.437
Nezaposleni	36.059	16.283	19.776	33.705	34.692	34.823	34.940	36.337
Stopa nezaposlenosti	30,9	27,1	34,9	29,3	29,8	30,0	30,3	31,4

Izvor: Hrvatski zavod za mirovinsko osiguranje Zagreb, Odjel plana i analize (u zaposlenima nisu uključeni osiguranici produženog osiguranja)

T8 NEZAPOSLENE OSOBE PO MJESECIMA I SPOLU

Redni broj	Ispostava	2014.										
		Ø 2014.			V.			VI.	VII.	VIII.	IX.	X.
		Ukupno	Muškarci	Žene	Ukupno	Muškarci	Žene					
1.	Beli Manastir	6.384	2.978	3.406	6.449	3.038	3.411	6.220	6.243	6.111	5.930	6.105
2.	Donji Miholjac	2.146	1.087	1.059	2.135	1.076	1.059	2.066	1.991	1.966	1.994	2.031
3.	Đakovo	5.517	2.650	2.867	5.617	2.701	2.916	5.401	5.302	4.957	4.828	4.942
4.	Našice	5.265	2.230	3.035	5.277	2.265	3.012	5.006	5.017	4.959	4.995	5.042
5.	Osijek	13.327	5.869	7.458	13.680	6.100	7.580	12.805	12.666	12.430	12.230	12.692
6.	Valpovo	3.993	1.770	2.223	4.096	1.823	2.273	3.884	3.775	3.718	3.728	3.880
	Ukupno	36.632	16.584	20.048	37.254	17.003	20.251	35.382	34.994	34.141	33.705	34.692

G5 ZAPOSLENOST I NEZAPOSLENOST U OSJEČKO-BARANJSKOJ ŽUPANIJI OD RUJNA 2014. DO SVIBNJA 2015.

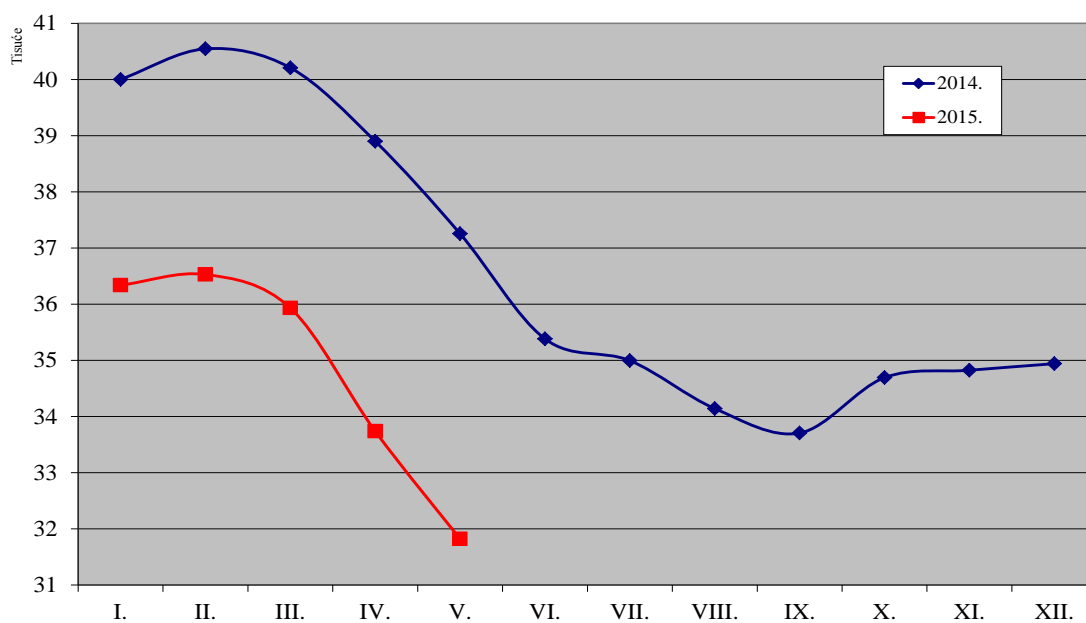


2015.						Indeks		
II.	III.	IV.	V.			V.15./XII.14.	V.15./IV.15.	V.15./Ø14.
			Ukupno	Muškarci	Žene			
116.321	115.902	114.879	113.618	58.325	55.293	98,7	98,9	97,2
79.793	79.971	81.142	81.798	44.314	37.484	102,0	100,8	101,3
36.528	35.931	33.737	31.820	14.011	17.809	91,1	94,3	88,2
31,4	31,0	29,4	28,0	24,0	32,2	-2,3	-1,4	-2,9

Ø 2014. izračun na osnovi kvartalne zaposlenosti i nezaposlenosti

2014.		2015.							Indeks		
XI.	XII.	I.	II.	III.	IV.	V.			V.15.	V.15.	V.15.
						Ukupno	Muškarci	Žene	V.14.	IV.15.	Ø 14.
6.170	6.206	6.441	6.471	6.468	6.066	5.665	2.572	3.093	87,8	93,4	88,7
2.042	2.094	2.211	2.197	2.130	1.937	1.827	869	958	85,6	94,3	85,1
4.906	4.909	5.115	5.259	5.216	4.854	4.517	2.088	2.429	80,4	93,1	81,9
5.062	5.113	5.280	5.322	5.219	4.942	4.743	1.965	2.778	89,9	96,0	90,1
12.699	12.675	13.258	13.269	12.977	12.227	11.548	4.993	6.555	84,4	94,4	86,7
3.944	3.943	4.032	4.010	3.921	3.711	3.520	1.524	1.996	85,9	94,9	88,2
34.823	34.940	36.337	36.528	35.931	33.737	31.820	14.011	17.809	85,4	94,3	86,9

KRETANJE BROJA NEZAPOSLENIH OSOBA PO MJESECIMA U 2014. I 2015.



T9 NEZAPOSLENOST I ZAPOSŁJAVANJE PO ISPOSTAVAMA I SPOLU TIJEKOM SVIBNJA 2014. I 2015.

		Mjesec	Ukupno	Beli Manastir	Donji Miholjac	Đakovo	Našice	Osijek	Valpovo
UKUPNO	Nezaposlene osobe	05.2015.	31.820	5.665	1.827	4.517	4.743	11.548	3.520
		05.2014.	37.254	6.449	2.135	5.617	5.277	13.680	4.096
		Indeks	85,4	87,8	85,6	80,4	89,9	84,4	85,9
	Prvi put traže zaposlenje	05.2015.	5.848	913	309	929	886	2.220	591
		05.2014.	6.900	1.049	363	1.084	1.008	2.661	735
		Indeks	84,8	87,0	85,1	85,7	87,9	83,4	80,4
	Novoprijavljeni	05.2015.	1.408	198	97	198	168	600	147
		05.2014.	1.577	220	83	208	167	695	204
		Indeks	89,3	90,0	116,9	95,2	100,6	86,3	72,1
	Zaposleni s evidencije	05.2015.	2.663	500	173	425	306	998	261
		05.2014.	2.185	323	152	317	237	919	237
		Indeks	121,9	154,8	113,8	134,1	129,1	108,6	110,1
	Brisani iz evidencije iz drugih razloga osim zaposlenja	05.2015.	662	99	34	110	61	281	77
		05.2014.	1.038	99	67	344	120	368	40
Indeks		63,8	100,0	50,7	32,0	50,8	76,4	192,5	
Prijavljene potrebe za radnicima	05.2015.	1.308	199	30	153	67	736	123	
	05.2014.	893	97	89	93	33	420	161	
	Indeks	146,5	205,2	33,7	164,5	203,0	175,2	76,4	
Realizirane potrebe za radnicima	05.2015.	1.619	337	97	264	125	675	121	
	05.2014.	1.241	165	86	114	135	655	86	
	Indeks	130,5	204,2	112,8	231,6	92,6	103,1	140,7	
MUŠKARCI	Nezaposlene osobe	05.2015.	14.011	2.572	869	2.088	1.965	4.993	1.524
		05.2014.	17.003	3.038	1.076	2.701	2.265	6.100	1.823
		Indeks	82,4	84,7	80,8	77,3	86,8	81,9	83,6
	Prvi put traže zaposlenje	05.2015.	2.519	386	113	427	344	1.015	234
		05.2014.	3.027	453	164	485	400	1.230	295
		Indeks	83,2	85,2	68,9	88,0	86,0	82,5	79,3
	Novoprijavljeni	05.2015.	702	93	37	97	89	309	77
		05.2014.	746	93	40	108	93	315	97
		Indeks	94,1	100,0	92,5	89,8	95,7	98,1	79,4
	Zaposleni s evidencije	05.2015.	1.289	250	93	203	160	447	136
		05.2014.	1.071	152	73	163	115	446	122
		Indeks	120,4	164,5	127,4	124,5	139,1	100,2	111,5
	Brisani iz evidencije iz drugih razloga osim zaposlenja	05.2015.	325	43	17	58	23	151	33
		05.2014.	533	56	26	176	49	208	18
Indeks		61,0	76,8	65,4	33,0	46,9	72,6	183,3	
ŽENE	Nezaposlene osobe	05.2015.	17.809	3.093	958	2.429	2.778	6.555	1.996
		05.2014.	20.251	3.411	1.059	2.916	3.012	7.580	2.273
		Indeks	87,9	90,7	90,5	83,3	92,2	86,5	87,8
	Prvi put traže zaposlenje	05.2015.	3.329	527	196	502	542	1.205	357
		05.2014.	3.873	596	199	599	608	1.431	440
		Indeks	86,0	88,4	98,5	83,8	89,1	84,2	81,1
	Novoprijavljeni	05.2015.	706	105	60	101	79	291	70
		05.2014.	831	127	43	100	74	380	107
		Indeks	85,0	82,7	139,5	101,0	106,8	76,6	65,4
	Zaposleni s evidencije	05.2015.	1.374	250	80	222	146	551	125
		05.2014.	1.114	171	79	154	122	473	115
		Indeks	123,3	146,2	101,3	144,2	119,7	116,5	108,7
	Brisani iz evidencije iz drugih razloga osim zaposlenja	05.2015.	337	56	17	52	38	130	44
		05.2014.	505	43	41	168	71	160	22
Indeks		66,7	130,2	41,5	31,0	53,5	81,3	200,0	

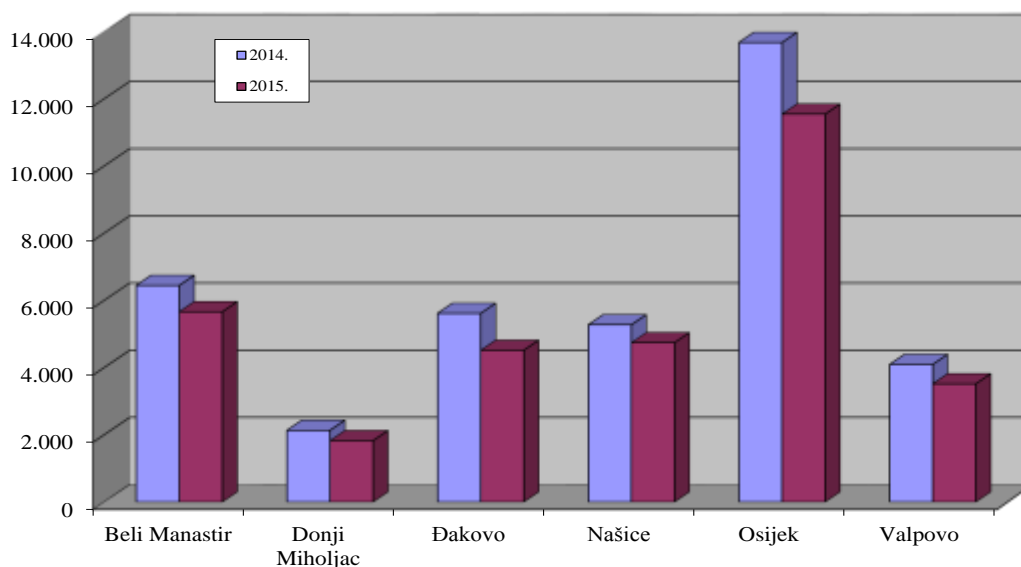
NEZAPOSLENI HRVATSKI BRANITELJI PO ISPOSTAVAMA I SPOLU U SVIBNJU 2015. | T10

Redni broj	Ispostava	2014.				2015.				Indeks		
		Ø 2014.			V.	IV.	V.			V.15.	V.15.	V.15.
		Ukupno	Muškarci	Žene			Ukupno	Muškarci	Žene	V.14.	IV.15.	Ø 14.
1.	Beli Manastir	371	349	22	378	366	349	327	22	92,3	95,4	94,1
2.	Donji Miholjac	215	210	5	217	185	174	171	3	80,2	94,1	80,9
3.	Đakovo	756	741	15	763	687	647	633	14	84,8	94,2	85,6
4.	Našice	438	432	6	442	442	437	432	5	98,9	98,9	99,8
5.	Osijek	1.082	1.017	65	1.103	1.032	1.008	944	64	91,4	97,7	93,2
6.	Valpovo	373	368	5	373	382	368	361	7	98,7	96,3	98,7
Ukupno		3.235	3.117	118	3.276	3.094	2.983	2.868	115	91,1	96,4	92,2

KORISNICI NOVČANE NAKNADE PO ISPOSTAVAMA I SPOLU U SVIBNJU 2015. | T11

Redni broj	Ispostava	2014.				2015.				Indeks		
		Ø 2014.			V.	IV.	V.			V.15.	V.15.	V.15.
		Ukupno	Muškarci	Žene			Ukupno	Muškarci	Žene	V.14.	IV.15.	Ø 14.
1.	Beli Manastir	680	331	349	605	587	533	256	277	88,1	90,8	78,4
2.	Donji Miholjac	261	151	110	240	253	232	105	127	96,7	91,7	88,9
3.	Đakovo	602	354	248	596	476	418	217	201	70,1	87,8	69,4
4.	Našice	501	278	223	450	468	458	286	172	101,8	97,9	91,4
5.	Osijek	1.953	942	1.011	1.950	1.735	1.648	764	884	84,5	95,0	84,4
6.	Valpovo	619	364	255	595	430	402	247	155	67,6	93,5	64,9
Ukupno		4.616	2.420	2.196	4.436	3.949	3.691	1.875	1.816	83,2	93,5	80,0

NEZAPOSLENE OSOBE PO ISPOSTAVAMA KRAJEM SVIBNJA 2014. I 2015. | G7



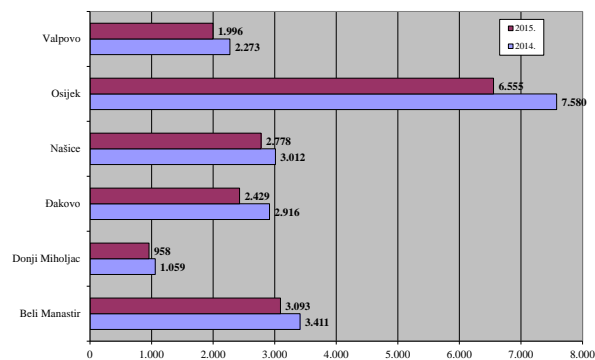
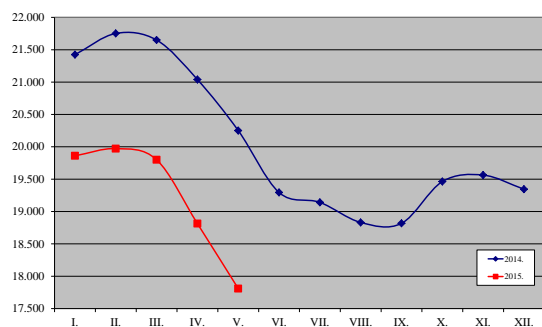
T12 NEZAPOSLENE OSOBE PREMA RAZINI OBRAZOVANJA I SPOLU U SVIBNJU 2015.

Redni broj	Ispostava	UKUPNO					Bez škole i nezavršena osnovna škola			Osnovna škola		
		Ukupno	%	Muškarci	Žene	Udio žena	Ukupno	Muškarci	Žene	Ukupno	Muškarci	Žene
1.	Beli Manastir	5.665	17,8	2.572	3.093	54,6	1.032	468	564	1.460	638	822
2.	Donji Miholjac	1.827	5,7	869	958	52,4	127	76	51	522	260	262
3.	Đakovo	4.517	14,2	2.088	2.429	53,8	275	145	130	1.024	472	552
4.	Našice	4.743	14,9	1.965	2.778	58,6	424	211	213	1.259	503	756
5.	Osijek	11.548	36,3	4.993	6.555	56,8	453	199	254	2.062	950	1.112
6.	Valpovo	3.520	11,1	1.524	1.996	56,7	261	154	107	834	356	478
Ukupno		31.820	100,0	14.011	17.809	56,0	2.572	1.253	1.319	7.161	3.179	3.982

T13 NOVOPRIJAVLJENI I ZAPOSLENI PO MJESECIMA I SPOLU

Redni Broj	Ispostava	2014.										
		Σ 2014.			V.			VI.	VII.	VIII.	IX.	X.
		Ukupno	Muškarci	Žene	Ukupno	Muškarci	Žene					
1.	Beli Manastir	4.706	2.469	2.237	220	93	127	298	395	391	405	586
		3.400	1.843	1.557	323	152	171	351	255	377	361	184
2.	Donji Miholjac	1.622	841	781	83	40	43	116	143	89	162	190
		1.226	646	580	152	73	79	133	160	74	91	105
3.	Đakovo	4.179	2.117	2.062	208	108	100	318	339	244	410	491
		2.959	1.489	1.470	317	163	154	359	301	234	273	202
4.	Našice	2.964	1.478	1.486	167	93	74	195	316	183	304	363
		2.334	1.293	1.041	237	115	122	327	211	143	170	206
5.	Osijek	11.355	5.554	5.801	695	315	380	700	979	647	1.241	1.543
		8.025	3.829	4.196	919	446	473	1.111	693	495	798	636
6.	Valpovo	2.749	1.369	1.380	204	97	107	195	228	173	306	367
		2.142	1.135	1.007	237	122	115	316	283	141	220	133
Ukupno		27.575	13.828	13.747	1.577	746	831	1.822	2.400	1.727	2.828	3.540
		20.086	10.235	9.851	2.185	1.071	1.114	2.597	1.903	1.464	1.913	1.466

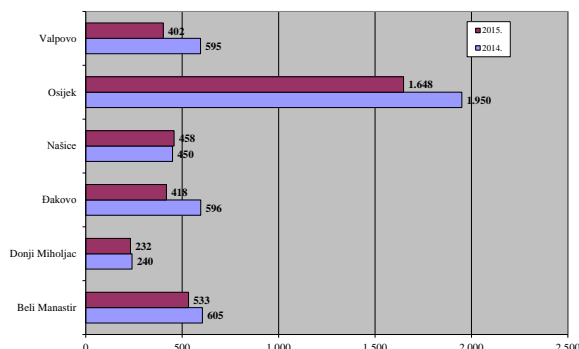
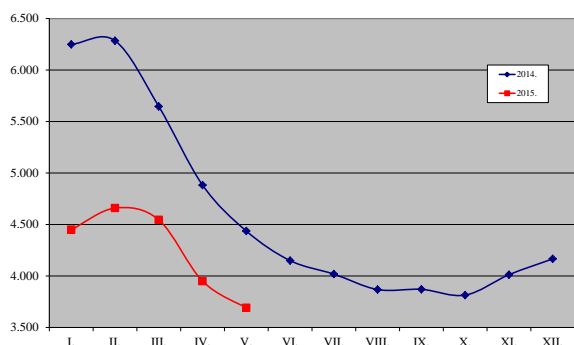
G8 NEZAPOSLENE ŽENE PO ISPOSTAVAMA KRAJEM SVIBNJA 2014. I 2015.



SŠ za zanimanja do 3 god. i škola za KV i VKV radnike			SŠ za zanimanja u trajanju od 4 i više godina i gimnazija			Prvi stupanj fakulteta, stručni studij i viša škola			Fakultet, akademija, magisterij, doktorat		
Ukupno	Muškarci	Žene	Ukupno	Muškarci	Žene	Ukupno	Muškarci	Žene	Ukupno	Muškarci	Žene
1.390	780	610	1.526	574	952	114	45	69	143	67	76
610	308	302	444	178	266	63	23	40	61	24	37
1.523	797	726	1.342	532	810	142	57	85	211	85	126
1.649	700	949	1.122	449	673	149	53	96	140	49	91
3.441	1.722	1.719	3.967	1.523	2.444	575	235	340	1.050	364	686
1.062	517	545	1.102	401	701	116	43	73	145	53	92
9.675	4.824	4.851	9.503	3.657	5.846	1.159	456	703	1.750	642	1.108

2014.		2015.							Indeks		
XI.	XII.	I.	II.	III.	IV.	V.			V.15.	V.15.	V.15.
						Ukupno	Muškarci	Žene	V.14.	IV.15.	Ø 14.
522	483	496	284	377	222	198	93	105	90,0	89,2	50,5
292	282	150	135	273	527	500	250	250	154,8	94,9	176,5
149	182	212	102	79	65	97	37	60	116,9	149,2	71,8
99	86	47	73	113	193	173	93	80	113,8	89,6	169,3
316	350	467	399	341	236	198	97	101	95,2	83,9	56,9
176	164	127	150	227	492	425	203	222	134,1	86,4	172,4
255	284	346	235	179	160	168	89	79	100,6	105,0	68,0
158	165	122	136	213	372	306	160	146	129,1	82,3	157,3
975	969	1.265	862	816	654	600	309	291	86,3	91,7	63,4
581	570	452	547	735	1.044	998	447	551	108,6	95,6	149,2
291	198	265	189	169	136	147	77	70	72,1	108,1	64,2
148	134	103	151	177	289	261	136	125	110,1	90,3	146,2
2.508	2.466	3.051	2.071	1.961	1.473	1.408	702	706	89,3	95,6	61,3
1.454	1.401	1.001	1.192	1.738	2.917	2.663	1.289	1.374	121,9	91,3	159,1

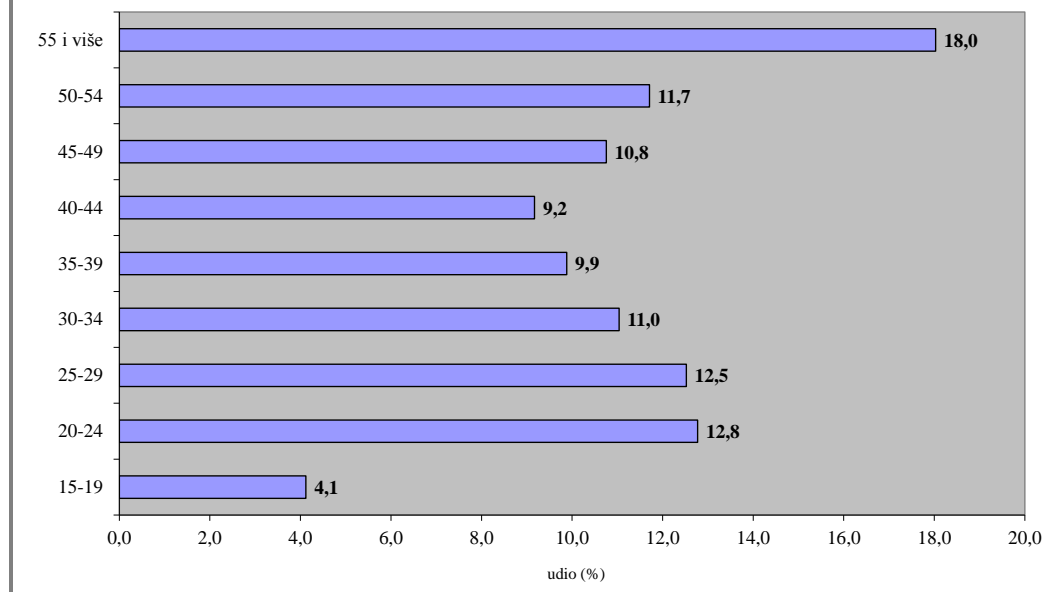
KORISNICI NOVČANE NAKNADE TIJEKOM SVIBNJA 2014. I 2015.



T14 NEZAPOSLENE OSOBE PREMA SPOLU, DOBI, TRAJANJU NEZAPOSLENOSTI I RADNOM STAŽU U SVIBNJU 2015.

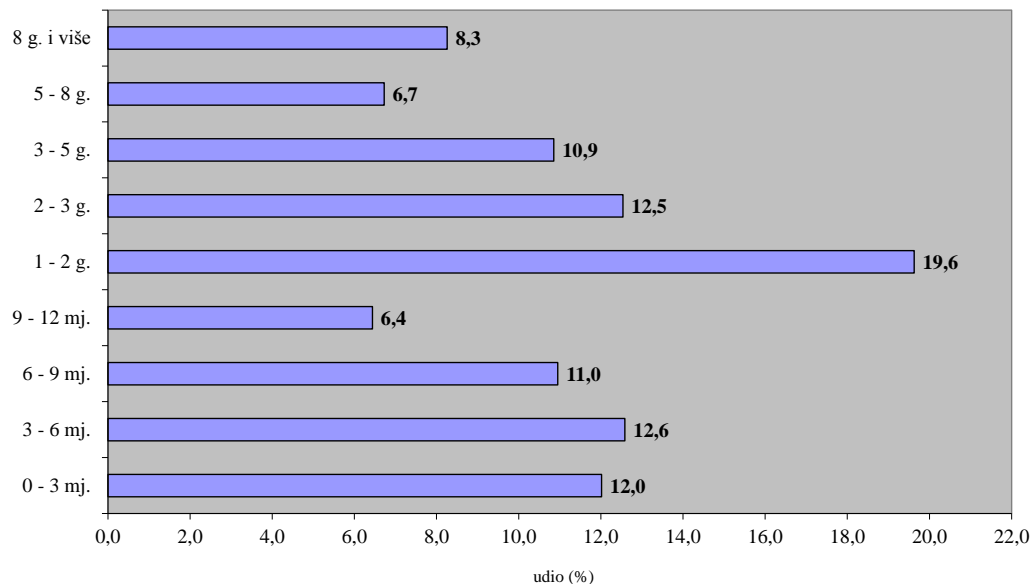
		UKUPNO			Indeks V.2015./V.2014.			Beli Manastir			Donji Miholjac		
		Ukupno	Muškarci	Žene	Ukupno	Muškarci	Žene	Ukupno	Muškarci	Žene	Ukupno	Muškarci	Žene
UKUPNO		31.820	14.011	17.809	85,4	82,4	87,9	5.665	2.572	3.093	1.827	869	958
DOB	15 - 19	1.311	742	569	83,1	83,5	82,7	226	128	98	101	47	54
	20 - 24	4.064	2.074	1.990	76,3	72,5	80,9	599	321	278	234	107	127
	25 - 29	3.985	1.675	2.310	77,1	72,4	80,9	598	262	336	243	95	148
	30 - 34	3.512	1.326	2.186	82,6	76,4	86,9	608	253	355	174	64	110
	35 - 39	3.144	1.159	1.985	86,2	82,8	88,4	547	220	327	159	66	93
	40 - 44	2.918	1.001	1.917	87,4	87,8	87,2	487	170	317	171	80	91
	45 - 49	3.423	1.224	2.199	89,3	89,3	89,2	593	231	362	162	59	103
	50 - 54	3.726	1.494	2.232	91,0	90,0	91,6	706	266	440	218	105	113
	55 - 59	4.041	2.112	1.929	91,7	88,0	96,1	889	431	458	247	152	95
	60 i više	1.696	1.204	492	105,3	97,6	130,2	412	290	122	118	94	24
TRAJANJE	Kratkotrajna nezaposlenost do godine dana	13.363	6.299	7.064	75,7	74,2	77,2	2.350	1.127	1.223	781	333	448
	Dugotrajna nezaposlenost više od godinu dana	18.457	7.712	10.745	94,1	90,6	96,8	3.315	1.445	1.870	1.046	536	510
STAŽ	Bez staža	5.848	2.519	3.329	84,8	83,2	86,0	913	386	527	309	113	196
	do 1 godine	4.587	2.009	2.578	83,9	81,4	86,0	1.068	452	616	257	114	143
	1 - 2	2.929	1.019	1.910	83,3	77,5	86,8	572	218	354	168	63	105
	2 - 3	1.755	599	1.156	84,2	78,9	87,2	312	117	195	91	29	62
	3 - 5	2.611	927	1.684	82,9	75,7	87,5	471	201	270	137	56	81
	5 - 10	4.141	1.630	2.511	83,6	78,6	87,2	662	259	403	272	124	148
	10 - 20	4.709	2.208	2.501	88,7	85,1	92,2	788	407	381	262	145	117
	20 - 30	3.486	1.734	1.752	90,8	90,1	91,4	650	346	304	226	133	93
	30 - 35	1.293	952	341	88,8	87,3	93,2	157	121	36	89	78	11
	35 i više	461	414	47	79,5	78,7	87,0	72	65	7	16	14	2

G10 NEZAPOSLENE OSOBE PO DOBI KRAJEM SVIBNJA 2015.



		Đakovo			Našice			Osijek			Valpovo		
		Ukupno	Muškarci	Žene	Ukupno	Muškarci	Žene	Ukupno	Muškarci	Žene	Ukupno	Muškarci	Žene
UKUPNO		4.517	2.088	2.429	4.743	1.965	2.778	11.548	4.993	6.555	3.520	1.524	1.996
DOB	15 - 19	251	150	101	202	112	90	390	237	153	141	68	73
	20 - 24	641	315	326	572	276	296	1.560	821	739	458	234	224
	25 - 29	578	235	343	579	230	349	1.551	668	883	436	185	251
	30 - 34	494	181	313	568	195	373	1.312	515	797	356	118	238
	35 - 39	419	154	265	508	154	354	1.169	444	725	342	121	221
	40 - 44	386	125	261	472	156	316	1.041	366	675	361	104	257
	45 - 49	536	211	325	562	200	362	1.204	399	805	366	124	242
	50 - 54	531	260	271	535	201	334	1.312	493	819	424	169	255
	55 - 59	495	307	188	498	282	216	1.411	642	769	501	298	203
	60 i više	186	150	36	247	159	88	598	408	190	135	103	32
TRAJANJE	Kratkotrajna nezaposlenost do godine dana	2.060	947	1.113	1.508	768	740	5.304	2.479	2.825	1.360	645	715
	Dugotrajna nezaposlenost više od godinu dana	2.457	1.141	1.316	3.235	1.197	2.038	6.244	2.514	3.730	2.160	879	1.281
STAŽ	Bez staža	929	427	502	886	344	542	2.220	1.015	1.205	591	234	357
	do 1 godine	630	251	379	656	281	375	1.463	701	762	513	210	303
	1 - 2	446	169	277	450	123	327	975	350	625	318	96	222
	2 - 3	272	105	167	335	80	255	552	205	347	193	63	130
	3 - 5	358	130	228	480	135	345	904	322	582	261	83	178
	5 - 10	629	267	362	631	232	399	1.499	593	906	448	155	293
	10 - 20	645	327	318	629	326	303	1.952	811	1.141	433	192	241
	20 - 30	404	243	161	464	256	208	1.335	554	781	407	202	205
	30 - 35	170	137	33	152	132	20	478	297	181	247	187	60
	35 i više	34	32	2	60	56	4	170	145	25	109	102	7

NEZAPOSLENE OSOBE PREMA TRAJANJU NEZAPOSLENOSTI KRAJEM SVIBNJA 2015.



G11

T15 | NEZAPOSLENE OSOBE PREMA OPĆINI STANOVANJA, RAZINI OBRAZOVANJA I SPOLU U SVIBNJU 2015.

Grad Općina	Ukupno	Muškarci	Žene	Bez škole i nezavršena osnovna škola	Osnovna škola	SŠ za zanimanja do 3 god. i škola za KV i VKV radnike	SŠ za zanimanja u trajanju od 4 i više godina i gimnazija	Prvi stupanj fakulteta, stručni studij i viša škola	Fakultet, akademija, magisterij, doktorat	Indeks 15/14.
Antunovac	354	134	220	15	91	114	108	12	14	87,0
Beli Manastir	1.442	646	796	205	321	322	503	41	50	88,1
Belišće	1.489	629	860	168	394	383	446	48	50	88,6
Bilje	555	258	297	49	113	197	167	13	16	83,1
Bizovac	512	220	292	24	131	178	145	15	19	85,9
Čeminac	304	149	155	32	70	101	86	3	12	78,6
Čepin	994	441	553	49	181	360	314	38	52	82,1
Darda	1.074	442	632	281	260	227	247	26	33	87,9
Donja Motičina	265	104	161	15	79	97	62	3	9	95,0
Donji Miholjac	932	399	533	43	239	294	278	38	40	87,4
Draž	403	190	213	77	124	94	98	5	5	93,3
Drenje	279	132	147	20	92	98	63	5	1	84,8
Đakovo	2.533	1.171	1.362	96	445	843	872	114	163	82,3
Đurđenovac	1.024	456	568	72	292	376	241	29	14	96,0
Erdut	887	409	478	77	254	241	269	20	26	85,0
Ernestinovo	243	79	164	10	59	89	73	4	8	104,7
Feričanci	243	95	148	23	57	77	70	6	10	75,7
Gorjani	146	67	79	5	45	52	40		4	73,4
Jagodnjak	458	219	239	124	142	104	84	3	1	91,1
Kneževi Vinogradi	687	315	372	109	224	161	170	10	13	86,9
Koška	556	232	324	49	159	186	137	19	6	88,8
Levanjska Varoš	129	59	70	21	42	38	23	3	2	78,7
Magadenovac	245	130	115	24	76	94	40	9	2	89,4
Marijanci	273	133	140	23	97	75	61	9	8	85,8
Podravska Moslavina	97	50	47	2	22	42	26	2	3	57,4
Našice	2.072	823	1.249	162	479	741	515	82	93	87,6
Osijek	8.622	3.747	4.875	269	1.375	2.465	3.085	490	938	85,3
Petlovac	365	168	197	83	100	87	77	8	10	94,1
Petrijevci	244	104	140	11	51	88	70	10	14	82,4
Podgorač	583	255	328	103	193	172	97	10	8	94,2
Popovac	375	185	190	72	105	96	94	5	3	89,3
Punitovci	177	75	102	8	47	56	52	3	11	77,0
Satnica Đakovačka	211	94	117	11	46	77	65	1	11	73,8
Semeljci	477	222	255	72	148	155	88	6	8	79,9
Strizivojna	197	94	103	18	48	70	54	3	4	81,7
Šodolovci	194	87	107	12	35	77	65	3	2	69,8
Trnava	153	87	66	7	51	61	27	5	2	61,9
Valpovo	1.276	571	705	58	258	414	441	43	62	83,7
Viljevo	280	157	123	35	88	105	39	5	8	90,9
Viškovci	215	87	128	17	60	73	58	2	5	87,4
Vladislavci	148	53	95	10	39	57	33	5	4	58,3
Vuka	107	43	64	11	29	38	20	3	6	74,3
UKUPNO	31.820	14.011	17.809	2.572	7.161	9.675	9.503	1.159	1.750	85,4

T16

**SKUPINE ZANIMANJA PO RODOVIMA (NKZ2010) S NAJVEĆOM
FREKVENCIJOM NEZAPOSLENOSTI (više od 40) KRAJEM SVIBNJA 2015.**

	Nezaposleni na kraju mjeseca			Tijekom mjeseca	
	Ukupno	Muškarci	Žene	Novi	Zaposleni
UKUPNO	31.820	14.011	17.809	1.408	2.480
(0) Vojna zanimanja	1		1		1
(1) Zakonodavci/zakonodavke, dužnosnici/dužnosnice i direktori/direktorice	10	6	4	1	
(2) Znanstvenici/znanstvenice, inženjeri/inženjerke i stručnjaci/stručnjakinje	2.213	767	1.446	198	149
(2631) Ekonomski stručnjaci/ekonomske stručnjakinje	533	193	340	32	34
(2619) Pravni stručnjaci/pravne stručnjakinje d. n.	303	86	217	25	14
(2132) Savjetnici/savjetnice u poljoprivredi, šumarstvu i ribarstvu	186	83	103	9	16
(2221) Glavni medicinski tehničari/glavne medicinske sestre opće njege	134	32	102	13	11
(2330) Nastavnici/nastavnice u srednjim školama	129	37	92	19	12
(2264) Fizioterapeuti/fizioterapeutkinje	104	34	70	10	8
(2341) Učitelji/učiteljice razredne/predmetne nastave u osnovnim školama	104	9	95	18	12
(2145) Inženjeri/inženjerke kemijske tehnologije	79	15	64	7	5
(2166) Grafički dizajneri/grafičke dizajnerice i dizajneri/dizajnerice multimedijских sadržaja	75	44	31	2	4
(2342) Predškolski odgajatelji/predškolske odgajateljice	64		64	10	8
(2151) Inženjeri/inženjerke elektroenergetike	63	54	9	8	5
(3) Tehničari/tehničarke i stručni suradnici/stručne suradnice	3.928	2.136	1.792	207	344
(3322) Komercijalisti/komercijalistice u prodaji	728	333	395	39	80
(3142) Poljoprivredni tehničari/poljoprivredne tehničarke	439	238	201	18	37
(3313) Ekonomisti/ekonomistice i voditelji/voditeljice dijelova računovodstva	392	111	281	19	21
(3113) Tehničari/tehničarke za elektrotehniku i srodna zanimanja	295	285	10	14	26
(3112) Tehničari/tehničarke za arhitekturu, građevinarstvo, geodeziju i srodna zanimanja	292	199	93	23	29
(3512) Tehničari/tehničarke informacijske i komunikac. tehnologije za podršku korisnicima	206	185	21	8	20
(3119) Tehničko-tehnološki tehničari/tehničko-tehnološke tehničarke d. n.	203	59	144	14	19
(3115) Tehničari/tehničarke strojarstva, brodogradnje i srodna zanimanja	193	185	8	12	15
(3116) Tehničari/tehničarke za kemijsku i prehrambenu tehnologiju i biotehnologiju	120	28	92	5	14
(3114) Tehničari/tehničarke za elektroniku	114	113	1	10	16
(3111) Tehničari/tehničarke za fiziku, kemiju i srodna zanimanja	111	28	83	2	6
(3240) Veterinarski tehničari, asistenti/ veterinarske tehničarke, asistentice	87	45	42	9	5
(3411) Pravni asistenti/pravne asistentice i srodna zanimanja	86	16	70	3	5
(3431) Fotografi/fotografkinje	76	28	48	3	3
(3213) Farmaceutski tehničari/farmaceutske tehničarke	54	7	47	2	6
(3141) Laboratorijski tehničari/lab. tehničarke u biomedicini, biologiji, farmakologiji	48	19	29		5
(3432) Dizajneri, dekorateri i aranžeri/dizajnerice, dekoraterke i aranžerke	48	17	31	5	6
(3143) Šumarski tehničari/šumarske tehničarke	47	44	3	3	5
(3133) Kemijsko-procesni tehničari/kemijsko-procesne tehničarke	41	5	36	3	1
(4) Administrativni službenici/administrativne službenice	3.443	933	2.510	156	263
(4110) Uredski službenici/uredske službenice za opće poslove	1.377	295	1.082	58	86
(4311) Službenici/službenice u knjigovodstvu	1.372	263	1.109	57	109
(4323) Prometni uredski službenici/prometne uredske službenice	175	119	56	15	17
(4321) Skladišni službenici/skladišne službenice	172	161	11	5	5
(4224) Hotelski recepcionari/hotelske recepcionarke	155	38	117	11	39
(5) Uslužna i trgovačka zanimanja	6.129	1.457	4.672	296	686
(5223) Prodavači/prodavačice u trgovinama	3.247	513	2.734	117	239
(5120) Kuhari/kuharice	725	231	494	51	186
(5131) Konobari/konobarice	695	434	261	55	134
(5141) Frizeri/frizerke	510	9	501	31	34
(5211) Prodavači/prodavačice na štandovima	244	30	214	7	17
(5322) Djelatnici/djelatnice za zdravstvenu i socijalnu skrb u kući	208	8	200	7	14
(5414) Zaštitari/zaštitarke	162	143	19	13	24
(5142) Kozmetičari/kozmetičarke, pedikeri/pedikerke i srodna zanimanja	124	12	112	5	21
(5222) Poslovođe/poslovotkinje u trgovinama	92	29	63	3	4

(6) Poljoprivrednici/poljoprivrednice, šumari/šumarke, ribari/ribarke, lovci/lovkinje	274	114	160	10	8
(6113) Vrtlari/vrtlarke, hortikulturni djelatnici/hortikulturne djelatnice i srodna zanimanja	97	30	67	2	2
(6111) Ratari/ratarke i povrtlari/povrtlarke	93	33	60	3	5
(7) Zanimanja u obrtu i pojedinačnoj proizvodnji	4.681	3.556	1.125	244	408
(7533) Šivači/šivačice, vezilje i srodna zanimanja	463	2	461	20	31
(7233) Mehaničari/mehaničarke i monter/monterke indust. i ostalih strojeva i srod. zan.	338	338		22	32
(7126) Instalateri/instalaterke i monter/monterke cjevovoda	321	321		20	34
(7231) Mehaničari/mehaničarke i monter/monterke motornih vozila	321	321		13	35
(7512) Pekari/pekarice, slastičari/slastičarke i srodna zanimanja	303	119	184	19	43
(7222) Alatničari/alatničarke i srodna zanimanja	274	274		19	30
(7112) Zidari/zidarke i srodna zanimanja	269	269		11	34
(7522) Stolari/stolarice i srodna zanimanja	258	233	25	12	13
(7131) Soboslikari/soboslikarice, ličioc/ličiteljice i srodna zanimanja	240	239	1	13	21
(7531) Krojači/krojačice, krznari/krznarice i klobučari/klobučarke	235	18	217	6	14
(7412) Elektromehaničari/elektromehaničarke	177	176	1	12	18
(7223) Kovinoglođači/kovinoglođačice i srodna zanimanja	132	130	2	14	8
(7411) Elektroinstalateri/elektroinstalaterke i srodna zanimanja	131	131		4	8
(7122) Podopolagači/podopolagačice i srodna zanimanja	105	105		4	6
(7111) Graditelji/graditeljice kuća	103	103		2	3
(7115) Tesari i građevinski stolari/tesarice i građevinske stolarice	94	94		7	17
(7213) Limari/limarice i srodna zanimanja	94	94		3	6
(7549) Zanimanja u obrtu i srodna zanimanja, d. n.	92	9	83	4	3
(7511) Mesari/mesarice i srodna zanimanja	82	78	4	9	8
(7212) Zavarivači/zavarivačice i srodna zanimanja	66	66		4	8
(7114) Armirači i betonirci/armiračice i betonirke	55	55		1	8
(7421) Mehaničari/mehaničarke i serviseri/serviserke elektronike	48	48		1	1
(7119) Zidari/zidarice i srodna građevinska zanimanja d.n.	45	44	1	1	3
(7132) Lakireri/lakirerice i srodna zanimanja	42	42		4	3
(7318) Izrađivači/izrađivačice tradicijskih proizvoda od tekstila, kože i srodnih materijala	42	7	35	1	
(7536) Obučari/obučarke, kožni galanteristi/kožne galanteristice i srodna zanimanja	42	8	34		
(8) Rukovatelji/rukovateljice postrojenjima i strojevima, industrijski proizvođači/industrijske proizvođačice i sastavljači/sastavljačice proizvoda	1.896	1.237	659	79	130
(8153) Rukovatelji/rukovateljice šivaćim strojevima	418	1	417	15	16
(8332) Vozači/vozačice teretnih vozila i kamiona	324	323	1	28	34
(8322) Vozači/vozačice osobnih vozila, taksija i lakih dostavnih vozila	230	230		8	8
(8160) Rukovatelji/rukovateljice strojevima za proizvodnju prehrambenih i sličnih proizvoda	210	102	108	4	10
(8341) Rukovatelji/rukovateljice pokretnim poljoprivrednim i šumarskim strojevima	138	138		5	15
(8344) Rukovatelji/rukovateljice teškim kamionima s dizalicom	104	103	1	2	8
(8342) Rukovatelji/rukovateljice građevinskim i sličnim strojevima	98	98		6	18
(8157) Rukovatelji/rukovateljice strojevima za pranje	78	13	65		3
(9) Jednostavna zanimanja	9.245	3.805	5.440	217	491
(9112) Domaćinska zanimanja u uredima, hotelima i ostalim objektima	2.037	6	2.031	29	85
(9329) Jednostavna zanimanja u preradivačkoj industriji, d. n.	1.799	943	856	55	63
(9213) Radnici/radnice na poljoprivrednom gospodarstvu mješovite proizvodnje	1.316	574	742	25	92
(9333) Rukovatelji/rukovateljice teretom	824	468	356	15	37
(9412) Kuhinjski pomoćnik/kuhinjske pomoćnice	546	53	493	21	45
(9211) Radnici/radnice na ratarskoj farmi	541	231	310	9	44
(9313) Radnici/radnice u visokogradnji	451	451		14	27
(9613) Čistači/čistačice ulica i srodna zanimanja	300	213	87	1	22
(9214) Radnici/radnice za jednostavne vrtlarske i hortikulturne radove	279	76	203	4	14
(9312) Radnici/radnice u niskogradnji	270	270		10	19
(9212) Radnici/radnice na stočarskoj farmi	211	157	54	4	6
(9321) Ručni pakiratelji/ručne pakirateljice	129	24	105	2	3
(9621) Dostavljači, nosači/dostavljačice, nosačice i srodna zanimanja	127	96	31	3	3
(9111) Čistači/čistačice i kućne pomoćnice i srodna zanimanja	123	27	96	3	17
(9215) Radnici/radnice za jednostavne šumarske radove	100	72	28	1	3
(9612) Radnici/radnice na razvrstavanju otpada	61	45	16	1	2