



HRVATSKI ZAVOD ZA ZAPOŠLJAVANJE
REGIONALNI URED OSIJEK



MJESEČNI STATISTIČKI
bilten

broj: 5/XXVI.
mjesec: svibanj 2017.

IZVOR PODATAKA I OBJAŠNJENJE POJMOVA

Izvori podataka su evidencije koje se vode u Hrvatskom zavodu za zapošljavanje prema odredbama Zakona o posredovanju pri zapošljavanju i pravima za vrijeme nezaposlenosti (Narodne novine, br. 12/13- pročišćeni tekst, 153/13) i važećih pravilnika (Pravilnik o evidencijama Hrvatskog zavoda za zapošljavanje, načinu prijavljivanja i vođenju evidencije Hrvatskog zavoda za zapošljavanje, Pravilnik o aktivnom traženju posla i raspoloživosti za rad te Pravilnik o odgovarajućem smještaju).

NEZAPOSLENE OSOBE. Osobe u dobi od 15 do 65 godina sposobne ili djelomično sposobne za rad koje nisu u radnom odnosu, aktivno traže posao i raspoložive su za rad i zadovoljavaju sve kriterije iz odredbi Zakona o posredovanju pri zapošljavanju i pravima za vrijeme nezaposlenosti, a evidentirane su u Hrvatskom zavodu za zapošljavanje na kraju izvještajnog mjeseca.

NOVOPRIJAVLJENI. Nezaposlene osobe koje su se tijekom izvještajnog mjeseca prijavile u evidenciju Hrvatskog zavoda za zapošljavanje.

ZAPOSLENI S EVIDENCIJE. Osobe koje su se tijekom izvještajnog mjeseca zaposlile na temelju radnog odnosa i drugih poslovnih aktivnosti, a bile su u evidenciji Hrvatskog zavoda za zapošljavanje.

BRISANI IZ EVIDENCIJE. Osobe o kojima je Zavod prestao voditi evidenciju iz svih ostalih razloga osim zapošljavanja u zemlji i inozemstvu iz članka 17. Zakona o posredovanju pri zapošljavanju i pravima za vrijeme nezaposlenosti.

OSOBE KOJE PRVI PUTA TRAŽE ZAPOSLENJE. Nezaposlene osobe evidentirane u Hrvatskom zavodu za zapošljavanje na kraju izvještajnog mjeseca koje nisu bile u radnom odnosu.

KORISNICI NOVČANE NAKNADE. Nezaposlene osobe evidentirane u Hrvatskom zavodu za zapošljavanje koje su prema odredbama Zakona o posredovanju pri zapošljavanju i pravima za vrijeme nezaposlenosti ostvarile novčanu naknadu tijekom izvještajnog mjeseca.

NEZAPOSLENI HRVATSKI BRANITELJI. Nezaposlene osobe evidentirane u Hrvatskom zavodu za zapošljavanje na kraju izvještajnog mjeseca koje su prema odredbama Zakona o pravima hrvatskih branitelja iz Domovinskoga rata i članova njihovih obitelji (Narodne novine, 174/04, 92/05, 107/07) stekle status branitelja. Taj se status dokazuje potvrdom Ministarstva obrane, odnosno Ministarstva unutrašnjih poslova.

PRIJAVLJENE POTREBE ZA RADNICIMA. Broj slobodnih radnih mjesta koje poslodavci prijavljuju Hrvatskom zavodu za zapošljavanje tijekom izvještajnog mjeseca.

REALIZIRANE POTREBE ZA RADNICIMA. Broj zaposlenih radnika i pripravnika prema izvještaju o zasnivanju radnog odnosa koji poslodavci pismeno dostavljaju Hrvatskom zavodu za zapošljavanje tijekom izvještajnog mjeseca.

TRAŽITELJI ZAPOSLENJA Osobe koje se mogu prijaviti Zavodu prema članku 13. Zakona o posredovanju pri zapošljavanju i pravima za vrijeme nezaposlenosti radi promjene zaposlenja, odnosno posredovanja, bez obveze redovitog javljanja, a ne smatraju se nezaposlenima iz članka 10. spomenutog zakona.

Nakladnik: Hrvatski zavod za zapošljavanje
Regionalni ured Osijek
Osijek, Kneza Trpimira 2
Telefon: +385 31 252 508
Fax: +385 31 201 375
E-mail: hzz.osijek@hzz.hr
URL: <http://www.hzz.hr>

Za nakladnika: Anto Barukčić
v.d. predstojnik RU Osijek

Priprema i obrada: Beba Madunović

ISSN 1331-4505



SADRŽAJ

1. ZAPOŠLJAVANJE I NEZAPOSLENOST TIJEKOM SVIBNJA 2017.	4
2. PROFESIONALNO USMJERAVANJE I OBRAZOVANJE	5
3. AKTIVNA POLITIKA ZAPOŠLJAVANJA	6
4. TABLICE	
T1 Nezaposlenost i zapošljavanje od 1987. do 2016. godine	7
T2 Nezaposlenost, ulasci i izlasci iz evidencije prema razini obrazovanja i spolu u svibnju 2017.	8
T3 Nezaposlenost i zapošljavanje prema razini obrazovanja i spolu tijekom svibnja 2016. i 2017.	10
T4 Nezaposlenost i zapošljavanje prema razini obrazovanja i spolu od siječnja do svibnja 2017.	11
T5 Nezaposleni, novoprijavljeni i zaposleni s evidencije prema djelatnosti i spolu u svibnju 2017.	12
T6 Izlasci iz evidencije nezaposlenih osoba prema razlozima u svibnju 2017.	13
T7 Zaposlenost i nezaposlenost u Osječko-baranjskoj županiji od svibnja 2016. do svibnja 2017.	14
T8 Nezaposlene osobe po mjesecima i spolu	14
T9 Nezaposlenost i zapošljavanje po ispostavama i spolu tijekom svibnja 2016. i 2017.	16
T10 Nezaposleni hrvatski branitelji po ispostavama i spolu u svibnju 2017.	17
T11 Korisnici novčane naknade po ispostavama i spolu u svibnju 2017.	17
T12 Nezaposlene osobe u ispostavama prema razini obrazovanja i spolu u svibnju 2017.	18
T13 Novoprijavljeni i zaposleni u ispostavama po mjesecima i spolu	18
T14 Nezaposlene osobe prema spolu, dobi, trajanju nezaposlenosti i radnom stažu u svibnju 2017.	20
T15 Nezaposlene osobe prema općini stanovanja, razini obrazovanja i spolu u svibnju 2017.	22
T16 Skupine zanimanja s najvećom frekvencijom nezaposlenosti krajem svibnja 2017.	23
5. GRAFIKONI	
G1 Nezaposlene osobe prema spolu od 2001. do 2016. godine (prosjek)	7
G2 Struktura nezaposlenih osoba prema razini obrazovanja krajem svibnja 2017.	8
G3 Struktura nezaposlenih žena prema razini obrazovanja krajem svibnja 2017.	9
G4 Struktura ulazaka i izlazaka iz nezaposlenosti u svibnju 2017.	12
G5 Zaposlenost i nezaposlenost u Osječko-baranjskoj županiji od svibnja 2016. do svibnja 2017.	14
G6 Kretanje broja nezaposlenih osoba po mjesecima u 2016. i 2017.	15
G7 Nezaposlene osobe po ispostavama krajem svibnja 2016. i 2017.	17
G8 Nezaposlene žene po mjesecima i ispostavama krajem svibnja 2016. i 2017.	18
G9 Korisnici novčane naknade po mjesecima i ispostavama tijekom svibnja 2016. i 2017.	19
G10 Nezaposlene osobe po dobi krajem svibnja 2017.	20
G11 Nezaposlene osobe prema trajanju nezaposlenosti krajem svibnja 2017.	21

1. ZAPOŠLJAVANJE I NEZAPOSLENOST TIJEKOM SVIBNJA 2017.

Radna snaga u svibnju 2017. godine - Prema podacima Hrvatskog zavoda za mirovinsko osiguranje (HZMO Zagreb, Odjel plana i analize, lipanj 2017.) i Hrvatskog zavoda za zapošljavanje 31. svibnja 2017. godine Osječko-baranjska županija imala je 107.275 ekonomski aktivnih stanovnika (radne snage), odnosno 3,9% (4.313 osoba) manje nego istog mjeseca prethodne godine, na što je utjecalo povećanje zaposlenosti za 1,9% (1.575 osoba) i smanjenje nezaposlenosti za 21,1% (5.888 osoba). Od ukupno 85.313 zaposlenih osoba, 73.302 radnika (85,9%) bila su zaposlena kod pravnih i 6.350 (7,4%) kod fizičkih osoba. 2.882 (3,4%) su obrtnika, 1.941 (2,3%) poljoprivrednik, te 838 (1,0%) radnika koja obavljaju samostalne profesionalne djelatnosti. **Procijenjena stopa registrirane nezaposlenosti** u svibnju 2017. godine iznosila je 20,5% (15,9% kod muške, a 25,3% kod ženske populacije) naspram stopi od 25,0% u svibnju 2016. godine i 22,7% u travnju 2017. godine. Prema istom izvoru, ukupan broj zaposlenih (osiguranika, bez produženog osiguranja) u Republici Hrvatskoj bio je 1.498.032, te je županija sudjelovala s udjelom od 5,7%. Procijenjena stopa nezaposlenosti u Republici Hrvatskoj je 10,8%.

Nastavljeno smanjivanje nezaposlenosti - Krajem svibnja 2017. godine u Regionalnom uredu Osijek evidentirane su 21.962 nezaposlene osobe, odnosno 2.587 osoba (10,5%) manje nego prethodna mjeseca i 5.888 osoba (21,1%) manje nego u svibnju 2016. godine. Nezaposlenost se u prvih pet mjeseci 2017. godine smanjivala prosječno mjesečno za 4,1% ili 1.062 osobe, na što je utjecalo povećanje u siječnju za 2,2% ili 604 osobe, te prosječno mjesečno smanjenje od veljače do svibnja za 5,7% ili 1.479 osoba.

Raste udio nezaposlenih žena i osoba starijih dobnih skupina - Krajem svibnja 2017. u Regionalnom uredu Osijek evidentirano je 13.277 nezaposlenih žena, s udjelom od 60,5% naspram 39,5% nezaposlenih muškaraca. Udio nezaposlenih žena se u odnosu na prethodni mjesec povećao za 0,5 postotnih bodova i u odnosu na isti mjesec prethodne godine za 3,3 postotna boda.

Gledano prema dobi, najveći udio u registriranoj nezaposlenosti imaju osobe starije od 50 godina (33,9%), dok udio mladih osoba u dobi od 15 do 24 godine iznosi 14,3%. Registrirana se nezaposlenost, u usporedbi s istim razdobljem prethodne godine, smanjila u svim dobnih skupina. Najveće smanjenje zabilježeno je u mlađim dobnim skupinama od 15 do 19 godina (za 33,7% ili 383 osobe), od 20 do 24 godine (za 29,7% ili 1.015 osoba) te od 30 do 34 godine (za 24,1% ili 721 osobu).

Na mjesečnoj i godišnjoj razini smanjenje nezaposlenih svih razina obrazovanja - U evidentiranoj nezaposlenosti prevladavaju osobe sa završenom srednjom školom u trajanju od 4 i više godina te gimnazijom, odnosno 6.418 osoba ili 29,2% od ukupno nezaposlenih. Slijede osobe sa završenom srednjom školom za zanimanja do 3 godine i školom za KV i VKV radnike (6.172 osobe ili 28,1%), osnovnom školom (4.872 osobe ili 22,2%), fakultetom (1.531 osoba ili 6,9%) te prvim stupnjem fakulteta, stručnim studijem i višom školom (941 osoba ili 4,3%). Od ukupna broja nezaposlenih 2.046 osoba (ili 9,3%) je bez škole ili s nezavršenom osnovnom školom. Smanjenje nezaposlenih, u odnosu na isti mjesec prethodne godine, kao i u odnosu na prethodni mjesec, zabilježeno je kod svih razina obrazovanja. Najizraženije smanjenje i odnosu na prethodnu godinu (za 24,4% ili 1.991 osobu) i u odnosu na prethodni mjesec (za 11,6% ili 809 osoba) je kod osoba sa završenom trogodišnjom srednjom školom.

Nastavljeno smanjivanje nezaposlenih osoba bez radnog iskustva - U ukupnom broju nezaposlenih osoba u svibnju 2017. godine, 3.657 osoba (16,7%) tražilo je posao prvi put, odnosno 412 osoba (10,1%) manje nego prethodna mjeseca i 1.433 osobe (28,2%) manje nego u svibnju 2016. godine. Preostalih 18.305 nezaposlenih osoba (83,3%) imalo je prethodno radno iskustvo, a prije prijavljivanja na evidenciju Zavoda, najveći broj radio je u prerađivačkoj industriji (3.261 osoba ili 17,8%), javnoj upravi i obrani (2.760 osoba ili 15,1%), trgovini (2.482 osobe ili 13,6%) te djelatnostima pružanja smještaja, pripreme i usluživanja hrane (1.818 osoba ili 9,9%).

Produženo trajanje nezaposlenosti - Na kraju svibnja 2017. godine 55,4% nezaposlenih čekalo je na zaposlenje duže od godinu dana i njihov se udio u odnosu na prethodni mjesec povećao za 1,9 postotnih bodova, a u odnosu na isti mjesec prethodne godine smanjio za 2,3 postotna boda. Osim što nezaposlene žene čine veći udio u ukupnoj nezaposlenosti, one i duže čekaju na zaposlenje. 55,7% nezaposlenih žena čekalo je na zaposlenje duže od godinu dana, dok je kod muškaraca taj udio 55,0%. Trajanje nezaposlenosti različito je i s obzirom na razinu završenog obrazovanja. Kratkotrajna nezaposlenost najučestalija je kod osoba sa završenim fakultetom. 47,4% visokoobrazovanih osoba čekalo je na posao do 6 mjeseci, odnosno 66,9% do jedne godine. U najnepovoljnijem položaju su osobe bez škole (71,2% dugotrajnih) i sa završenom osnovnom školom (66,5% dugotrajnih).

Smanjen broj korisnika novčane naknade - Tijekom svibnja 2017. godine 2.150 nezaposlenih osoba (9,8% od ukupna broja nezaposlenih) koristilo je novčanu naknadu. Broj korisnika novčane naknade se u odnosu na prethodni mjesec smanjio za 261 korisnika (10,8%) i u odnosu na prethodnu godinu za 465 korisnika (17,8%).

Veći broj evidentiranih izlazaka od ulazaka u nezaposlenost - U svibnju 2017. godine u evidenciju nezaposlenih prijavilo se 1.428 novih osoba (12,4% više nego prethodna mjeseca i 1,1% više nego u svibnju 2016. godine), dok je iz evidentirane nezaposlenosti otišlo ukupno 4.015 osoba (30,9% više nego prethodna mjeseca i 28,4% više nego u svibnju 2016. godine).

Najviše novoprijavljenih nezaposlenih osoba došlo je izravno iz radnog odnosa (873 osobe ili 61,1%), a potom iz neaktivnosti (411 osoba ili 28,8%). Od ukupna broja novoprijavljenih osoba, 214 osoba (ili 15,0%) je bez prethodnog radnog iskustva, a najveći broj osoba s radnim iskustvom došao je na evidenciju Zavoda iz djelatnosti pružanja smještaja, pripreme i usluživanja hrane (182 osobe ili 15,0%), prerađivačke industrije (180 osoba ili 14,8%), trgovine (169 osoba ili 13,9%), te administrativnih i pomoćnih uslužnih djelatnosti (126 osoba ili 10,4%).

Zbog zapošljavanja (bilo po ugovoru o radu, ugovoru o djelu ili drugom obliku rada) evidenciju su napustile 3.332 osobe (83,0%), odnosno 1.329 osoba (66,4%) više nego prethodna mjeseca i 929 osoba (38,7%) više nego u svibnju 2016. godine. 683 osobe (17,0%) brisane su iz ostalih razloga: izlaska iz radne snage, odjave iz evidencije, nepridržavanja zakonskih odredbi i ostalo.

Što se tiče zapošljavanja **prema ugovoru o radu**, u svibnju 2017. godine zaposlene su 3.134 osobe, što je za 1.230 osoba (64,6%) više nego prethodna mjeseca i 927 osoba (42,0%) više nego u svibnju 2016. godine. Promatrano po djelatnostima, najviše osoba zaposleno je u javnoj upravi i obrani - javni radovi (887 osoba ili 28,3%), djelatnosti pružanja smještaja, pripreme i usluživanja hrane (868 osoba ili 27,7%), prerađivačkoj industriji (300 osoba ili 9,6%), trgovini (273 osobe ili 8,7%) te administrativnim i pomoćnim uslužnim djelatnostima (211 osoba ili 6,7%).

Smanjene potrebe za radnicima - Tijekom svibnja 2017. godine poslodavci su prijavili 1.464 slobodna radna mjesta, 1.676 radnih mjesta manje nego prethodna mjeseca, a 204 radna mjesta više nego u svibnju 2016. godine. Najveći broj slobodnih radnih mjesta prijavili su poslodavci iz prerađivačke industrije (227 ili 15,5%), djelatnosti zdravstvene zaštite i socijalne skrbi (215 ili 14,7%), građevinarstva (203 ili 13,9%), te poljoprivrede, šumarstva i ribarstva (150 ili 10,3%) za zanimanja po NKZ 2010: (7) Zanimanja u obrtu i pojedinačnoj proizvodnji - 385 slobodnih radnih mjesta, (5) Uslužna i trgovačka zanimanja - 263 slobodna radna mjesta, (9) Jednostavna zanimanja - 224 slobodna radna mjesta, te (2) Znanstvenici/ znanstvenice, inženjeri/inženjerke i stručnjaci/ stručnjakinje - 199 slobodnih radnih mjesta,

Smanjenje nezaposlenosti na čitavom području Osječko-baranjske županije - Tijekom mjeseca smanjenje nezaposlenosti zabilježeno je u svim ispostavama, Belom Manastiru za 12,1% ili 566 osoba, Donjem Miholjcu za 8,1% ili 101 osobu, Đakovu za 12,8% ili 469 osoba, Našicama za 12,2% ili 455 osoba, Osijeku za 9,4% ili 804 osobe i Valpovu za 7,3% ili 192 osobe. U usporedbi s istim razdobljem prethodne godine, smanjenje nezaposlenosti zabilježeno je na čitavom području Osječko-baranjske županije, a najizraženije u Donjem Miholjcu (za 28,7% ili 464 osobe) i Našicama (za 22,5% ili 952 osobe).

2. PROFESIONALNO USMJERAVANJE I OBRAZOVANJE

Aktivnosti Odsjeka za profesionalno usmjeravanje i obrazovanje tijekom svibnja 2017. godine:

- ⇒ za odabir kandidata za zapošljavanje i stručno osposobljavanje provedene su profesionalne selekcije:
 - ❖ Saponia d.d. Osijek - za radno mjesto radnik/radnica na održavanju, obrađeno je 8 kandidata
- ⇒ za povećanje zapošljivosti nezaposlenih osoba provedeno je:
 - ❖ psihologijsko testiranje i selekcije za odabir kandidata za programe obrazovanja putem mjera aktivne politike zapošljavanja: pomoćni konobar/ pomoćna konobarica - obrađena su 2 kandidata, slastičar/ slastičarka - obrađeno je 6 kandidata, pizza majstora/majstoricu - obrađeno je 5 kandidata, rukovatelj/ rukovateljica bagerom - obrađeno je 5 kandidata, rukovatelj/rukovateljica viličarom - obrađena su 6 kandidata, polagač/polagačica keramičkih pločica - obrađeno je 7 kandidata, barmen/barmenica - obrađen je 1 kandidat, turistički animator/animatorica - obrađena su 2 kandidata
 - ❖ tri termina radionica „Kako tražiti posao“, „Kako se predstaviti poslodavcu“, „Metode samoprocjene“ i „Radionica o osposobljavanju“ u kojima je sudjelovalo 14 nezaposlenih osoba

⇨ izbor zanimanja i nastavak školovanja:

- ❖ u svrhu profesionalnog usmjeravanja učenika s teškoćama u razvoju te zdravstvenim teškoćama 8. razreda osnovne škole koji temeljem mišljenja Odsjeka za profesionalno usmjeravanje ostvaruju prednost pri upisu u srednju školu, psihologijski su testirana i zajedno s roditeljem informirano o mogućnostima upisa u srednju školu tri učenik
- ❖ održana su profesionalna individualna savjetovanja te upućivanja na liječnički pregled za 192 učenika s teškoćama u razvoju i zdravstvenim teškoćama te je u konačnici izdano je 190 mišljenja s preporukama za nastavak srednjoškolskog obrazovanja

3. AKTIVNA POLITIKA ZAPOŠLJAVANJA

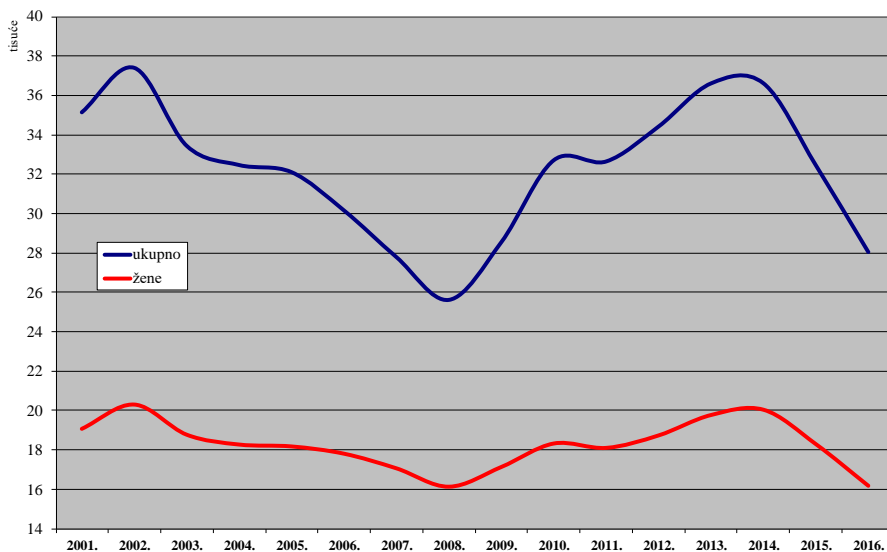
OSOBE UKLJUČENE U MJERE AKTIVNE POLITIKE ZAPOŠLJAVANJA				
		Novouključeni u svibnju 2017.	Novouključeni od 1.1. do 31.05.2017.	Aktivni korisnici 31.05.2017.
UKUPNO		840	1.146	2.383
VRSTA MJERE	1. Potpore za zapošljavanje	57	118	398
	2. Potpore za usavršavanje			
	3. Potpore za samozapošljavanje	78	126	275
	4. Obrazovanje nezaposlenih			8
	5. Osposobljavanje na radnom mjestu			
	6. Stručno osposobljavanje za rad bez zasnivanja radnog odnosa	73	264	1.048
	7. Javni rad	632	638	654
	8. Potpore za očuvanje radnih mjesta			
	9. Stalni sezonac			
SPOL	Muškarci	356	495	1.046
	Žene	484	651	1.337
DOB	Do 24 godine	123	264	850
	25 - 29	127	237	598
	30 – 49	286	327	553
	50 – 54	134	141	176
	55 godina i više	170	177	206
RAZINA OBRAZOVANJA	Bez škole i nezavršene osnovne škole	65	66	67
	Osnovna škola	312	316	350
	SŠ za zanimanja do 3 godine i škola za KV i VKV radnike	215	274	625
	SŠ za zanimanja u trajanju od 4 i više godina i gimnazija	158	243	640
	Prvi stupanj fakulteta, stručni studij i viša škola	24	61	227
	Fakultet, akademija, magisterij, doktorat	66	186	474
Osobe romske nacionalne manjine prema Nacionalnom programu za Rome				3
Osobe s invaliditetom		39	47	54
Hrvatski branitelji		130	137	166

NEZAPOSLENOST I ZAPOSŁJAVANJE OD 1987. DO 2016. GODINE

T1

Godina	Novo-prijavljeni	Zaposleni na temelju radnog odnosa	Brisani iz drugih razloga	Nezaposlene osobe (prosjeak)						Prijavljene potrebe za radnicima
				Ukupno	Verižni indeks	Muškarci	Žene	Prvi put traže zaposlenje	Korisnici novčane naknade	
1987.	14.549	7.786	6.073	11.149	101,4	3.994	7.155	4.804	885	18.669
1988.	15.708	7.344	6.016	12.434	111,5	4.691	7.743	5.052	1.144	14.355
1989.	12.515	6.074	7.086	13.921	112,0	5.379	8.542	3.274	1.174	11.465
1990.	15.570	5.261	7.933	14.405	103,5	5.991	8.414	5.588	1.632	9.561
1991.	16.068	3.796	6.983	19.859	137,9	9.500	10.359	5.977	5.206	4.855
1992.	15.293	4.000	12.952	18.283	92,1	7.985	10.298	5.043	3.419	7.176
1993.	12.767	4.889	8.864	18.302	100,1	7.737	10.565	5.682	1.469	7.607
1994.	16.875	6.342	7.875	18.791	102,7	8.538	10.253	6.347	2.932	8.700
1995.	15.256	5.731	7.878	21.197	112,8	10.063	11.134	6.901	4.351	6.468
1996.	16.191	6.331	8.174	23.692	111,8	11.682	12.010	7.477	5.878	6.389
1997.	18.191	7.022	10.767	23.493	99,2	11.267	12.226	7.566	4.215	6.215
1998.	21.803	7.127	12.181	24.812	105,6	11.531	13.281	8.120	3.233	6.339
1999.	23.951	7.653	11.943	29.457	118,7	13.850	15.607	8.652	5.082	6.701
2000.	23.728	10.243	9.204	33.052	112,2	15.439	17.613	9.265	6.111	7.157
2001.	24.393	13.247	9.764	35.159	106,4	16.079	19.080	9.950	6.302	14.155
2002.	23.546	15.285	9.065	37.417	106,4	17.107	20.310	10.134	7.003	14.560
2003.	22.529	14.112	11.708	33.458	89,4	14.675	18.783	8.622	5.912	10.737
2004.	23.341	14.134	8.912	32.482	97,1	14.198	18.284	8.089	6.070	9.446
2005.	21.445	13.868	9.230	32.120	98,9	13.932	18.188	7.620	6.172	9.141
2006.	21.753	14.441	8.833	30.176	93,9	12.355	17.821	6.886	5.480	8.927
2007.	19.974	14.582	8.134	27.806	92,1	10.727	17.079	6.087	4.879	9.368
2008.	20.096	13.655	7.524	25.633	92,2	9.485	16.148	5.420	4.729	10.584
2009.	25.296	11.071	8.737	28.561	111,4	11.415	17.146	5.428	5.601	6.878
2010.	25.939	13.810	9.348	32.723	114,6	14.387	18.336	6.004	6.419	8.064
2011.	27.150	17.238	10.649	32.663	99,8	14.549	18.114	6.294	5.613	10.078
2012.	30.732	17.016	9.764	34.438	105,4	15.692	18.746	6.511	5.505	10.315
2013.	31.409	18.546	9.668	36.627	106,4	16.847	19.780	6.829	5.733	13.597
2014.	27.575	18.284	10.858	36.632	100,0	16.584	20.048	6.942	4.616	10.786
2015.	28.566	20.039	9.185	32.467	88,6	14.162	18.305	6.280	3.705	16.173
2016.	25.525	19.509	8.951	28.062	86,4	11.867	16.195	5.289	2.901	16.604

NEZAPOSLENE OSOBE PREMA SPOLU OD 2001. DO 2016. GODINE

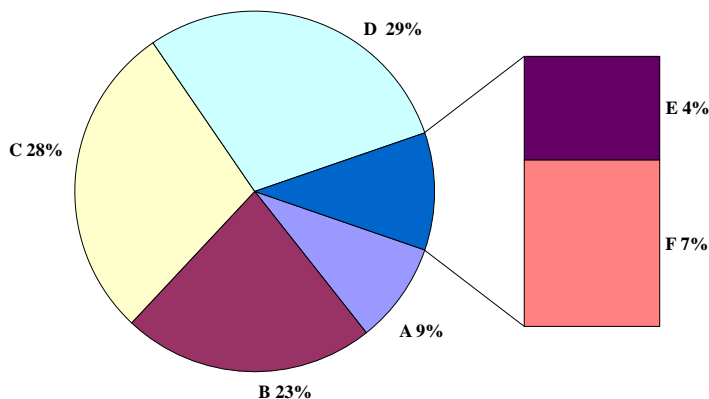


G1

T2 NEZAPOSLENOST, ULASCI I IZLASCI IZ EVIDENCIJE PREMA RAZINI OBRAZOVANJA I SPOLU U SVIBNJU 2017.

Sadržaj		UKUPNO			Bez škole i nezavršena osnovna škola		
		A					
		Ukupno	Muškarci	Žene	Ukupno	Muškarci	Žene
NEZAPOSLENI KRAJEM PRETHODNOG MJESECA		24.549	9.818	14.731	2.228	1.059	1.169
ULASCI U EVIDENCIJU TIJEKOM MJESECA	NOVOPRIJAVLJENI U EVIDENCIJU	1.428	662	766	46	19	27
	1. Izravno iz radnog odnosa	873	416	457	15	6	9
	Poslovno uvjetovan otkaz	102	36	66	3		3
	Prestanak rada poslodavca	10	4	6			
	Istek ugovora o radu na određeno vrijeme	511	230	281	6	3	3
	Istek ugovora o radu na sezonskim poslovima						
	Sporazumni prestanak radnog odnosa	143	84	59	4	2	2
	Otkaz od strane radnika	76	43	33	2	1	1
	Ostalo	31	19	12			
	2. Iz individualne poljoprivrede ili drugog oblika rada	116	35	81			
3. Izravno iz redovnog školovanja	28	6	22				
4. Iz neaktivnosti	411	205	206	31	13	18	
Prethodno radno iskustvo novoprijavljenih:							
Bez radnog iskustva	214	94	120	22	10	12	
S radnim iskustvom	1.214	568	646	24	9	15	
IZLASCI IZ EVIDENCIJE TIJEKOM MJESECA	UKUPNI IZLASCI IZ EVIDENCIJE	4.015	1.794	2.221	224	102	122
	1. ZAPOSLENI S EVIDENCIJE	3.332	1.469	1.863	162	68	94
	1.1. ZAPOSLENI NA TEMELJU RADNOG ODNOSA	3.134	1.380	1.754	162	68	94
	Mjesto rada:						
	U zemlji	3.082	1.355	1.727	162	68	94
	U inozemstvu	52	25	27			
	Vrsta rada:						
	Na neodređeno vrijeme	156	79	77	1		1
	Na određeno vrijeme	2.978	1.301	1.677	161	68	93
	Prethodno radno iskustvo:						
Bez radnog iskustva	371	166	205	18	9	9	
S radnim iskustvom	2.763	1.214	1.549	144	59	85	
1.2. ZAPOSLENI NA TEMELJU DRUGIH POSLOVNIH AKTIVNOSTI	198	89	109				
2. BRISANI IZ EVIDENCIJE ZBOG OSTALIH RAZLOGA	683	325	358	62	34	28	
NEZAPOSLENI KRAJEM IZVJEŠTAJNOG MJESECA		21.962	8.685	13.277	2.046	973	1.073
Bez radnog iskustva	3.657	1.406	2.251	627	229	398	
S radnim iskustvom	18.305	7.279	11.026	1.419	744	675	
TRAŽITELJI ZAPOSLENJA (čl. 13 Zakona)		23	7	16			

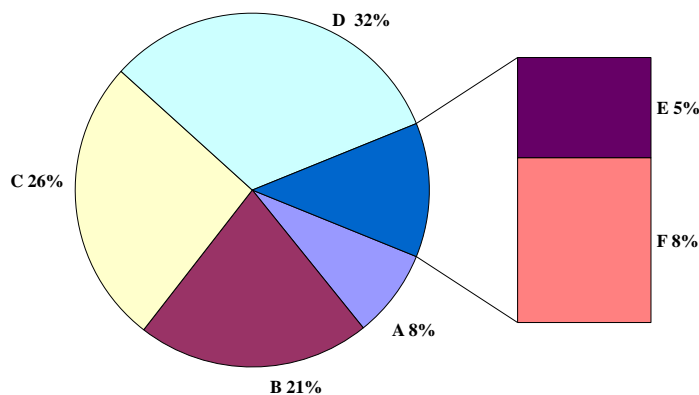
G2 STRUKTURA NEZAPOSLENIH OSOBA PREMA RAZINI OBRAZOVANJA KRAJEM SVIBNJA 2017.



Osnovna škola			SŠ za zanimanja do 3 god. i škola za KV i VKV radnike			SŠ za zanimanja u trajanju od 4 i više godina i gimnazija			Prvi stupanj fakulteta, stručni studij i viša škola			Fakultet, akademija, magisterij, doktorat		
B			C			D			E			F		
Ukupno	Muškarci	Žene	Ukupno	Muškarci	Žene	Ukupno	Muškarci	Žene	Ukupno	Muškarci	Žene	Ukupno	Muškarci	Žene
5.560	2.279	3.281	6.981	3.124	3.857	7.194	2.482	4.712	990	355	635	1.596	519	1.077
200	106	94	423	235	188	482	214	268	92	29	63	185	59	126
113	59	54	289	164	125	330	146	184	28	6	22	98	35	63
13	6	7	35	15	20	40	12	28				11	3	8
			5	1	4	4	2	2				1	1	
62	32	30	159	86	73	194	86	108	23	3	20	67	20	47
19	12	7	49	34	15	55	27	28	3	2	1	13	7	6
13	5	8	32	21	11	23	13	10	2	1	1	4	2	2
6	4	2	9	7	2	14	6	8				2	2	
			7	2	5	24	9	15	43	11	32	42	13	29
1		1	1		1	6	2	4	3	1	2	17	3	14
86	47	39	126	69	57	122	57	65	18	11	7	28	8	20
44	21	23	38	20	18	59	25	34	23	11	12	28	7	21
156	85	71	385	215	170	423	189	234	69	18	51	157	52	105
882	334	548	1.240	674	566	1.251	546	705	143	58	85	275	80	195
737	267	470	1.030	561	469	1.062	460	602	111	45	66	230	68	162
726	259	467	994	539	455	1.004	433	571	85	33	52	163	48	115
714	256	458	974	526	448	985	424	561	85	33	52	162	48	114
12	3	9	20	13	7	19	9	10				1		1
13	8	5	61	37	24	54	25	29	9	5	4	18	4	14
713	251	462	933	502	431	950	408	542	76	28	48	145	44	101
56	19	37	119	55	64	145	68	77	10	5	5	23	10	13
670	240	430	875	484	391	859	365	494	75	28	47	140	38	102
11	8	3	36	22	14	58	27	31	26	12	14	67	20	47
145	67	78	210	113	97	189	86	103	32	13	19	45	12	33
4.872	2.045	2.827	6.172	2.693	3.479	6.418	2.149	4.269	941	326	615	1.513	499	1.014
674	238	436	839	372	467	1.032	388	644	219	85	134	266	94	172
4.198	1.807	2.391	5.333	2.321	3.012	5.386	1.761	3.625	722	241	481	1.247	405	842
1		1	1		1	5	2	3	3		3	13	5	8

STRUKTURA NEZAPOSLENIH ŽENA PREMA RAZINI OBRAZOVANJA
KRAJEM SVIBNJA 2017.

G3



T3 NEZAPOSLENOST I ZAPOSŁJAVANJE PREMA RAZINI OBRAZOVANJA I SPOLU TIJEKOM SVIBNJA 2016. I 2017.

		Mjesec	Ukupno	Bez škole i nezavršena osnovna škola	Osnovna škola	SŠ za zanimanja do 3 god. i škola za KV i VKV radnike	SŠ za zanimanja u trajanju od 4 i više godina i gimnazija	Prvi stupanj fakulteta, stručni studij i viša škola	Fakultet, akademija, magisterij, doktorat
UKUPNO	Nezaposlene osobe	05.2017.	21.962	2.046	4.872	6.172	6.418	941	1.513
		05.2016.	27.850	2.497	6.399	8.163	8.117	1.076	1.598
		Indeks	78,9	81,9	76,1	75,6	79,1	87,5	94,7
	Prvi put traže zaposlenje	05.2017.	3.657	627	674	839	1.032	219	266
		05.2016.	5.090	758	949	1.234	1.549	260	340
		Indeks	71,8	82,7	71,0	68,0	66,6	84,2	78,2
	Novoprijavljeni	05.2017.	1.428	46	200	423	482	92	185
		05.2016.	1.412	47	196	421	499	95	154
		Indeks	101,1	97,9	102,0	100,5	96,6	96,8	120,1
	Zaposleni s evidencije	05.2017.	3.332	162	737	1.030	1.062	111	230
		05.2016.	2.403	46	383	839	850	109	176
		Indeks	138,7	352,2	192,4	122,8	124,9	101,8	130,7
Brisani iz evidencije iz drugih razloga osim zaposlenja	05.2017.	683	62	145	210	189	32	45	
	05.2016.	723	57	154	228	224	27	33	
	Indeks	94,5	108,8	94,2	92,1	84,4	118,5	136,4	
Korisnici novčane naknade	05.2017.	2.150	81	377	697	737	88	170	
	05.2016.	2.615	105	438	905	852	111	204	
	Indeks	82,2	77,1	86,1	77,0	86,5	79,3	83,3	
MUŠKARCI	Nezaposlene osobe	05.2017.	8.685	973	2.045	2.693	2.149	326	499
		05.2016.	11.926	1.217	2.783	3.939	3.016	402	569
		Indeks	72,8	80,0	73,5	68,4	71,3	81,1	87,7
	Prvi put traže zaposlenje	05.2017.	1.406	229	238	372	388	85	94
		05.2016.	2.167	278	350	609	704	101	125
		Indeks	64,9	82,4	68,0	61,1	55,1	84,2	75,2
	Novoprijavljeni	05.2017.	662	19	106	235	214	29	59
		05.2016.	668	22	100	236	222	37	51
		Indeks	99,1	86,4	106,0	99,6	96,4	78,4	115,7
	Zaposleni s evidencije	05.2017.	1.469	68	267	561	460	45	68
		05.2016.	1.076	24	120	461	370	39	62
		Indeks	136,5	283,3	222,5	121,7	124,3	115,4	109,7
Brisani iz evidencije iz drugih razloga osim zaposlenja	05.2017.	325	34	67	113	86	13	12	
	05.2016.	362	35	83	132	92	12	8	
	Indeks	89,8	97,1	80,7	85,6	93,5	108,3	150,0	
Korisnici novčane naknade	05.2017.	979	43	165	387	284	36	64	
	05.2016.	1.275	63	211	538	332	53	78	
	Indeks	76,8	68,3	78,2	71,9	85,5	67,9	82,1	
ŽENE	Nezaposlene osobe	05.2017.	13.277	1.073	2.827	3.479	4.269	615	1.014
		05.2016.	15.924	1.280	3.616	4.224	5.101	674	1.029
		Indeks	83,4	83,8	78,2	82,4	83,7	91,2	98,5
	Prvi put traže zaposlenje	05.2017.	2.251	398	436	467	644	134	172
		05.2016.	2.923	480	599	625	845	159	215
		Indeks	77,0	82,9	72,8	74,7	76,2	84,3	80,0
	Novoprijavljeni	05.2017.	766	27	94	188	268	63	126
		05.2016.	744	25	96	185	277	58	103
		Indeks	103,0	108,0	97,9	101,6	96,8	108,6	122,3
	Zaposleni s evidencije	05.2017.	1.863	94	470	469	602	66	162
		05.2016.	1.327	22	263	378	480	70	114
		Indeks	140,4	427,3	178,7	124,1	125,4	94,3	142,1
Brisani iz evidencije iz drugih razloga osim zaposlenja	05.2017.	358	28	78	97	103	19	33	
	05.2016.	361	22	71	96	132	15	25	
	Indeks	99,2	127,3	109,9	101,0	78,0	126,7	132,0	
Korisnici novčane naknade	05.2017.	1.171	38	212	310	453	52	106	
	05.2016.	1.340	42	227	367	520	58	126	
	Indeks	87,4	90,5	93,4	84,5	87,1	89,7	84,1	

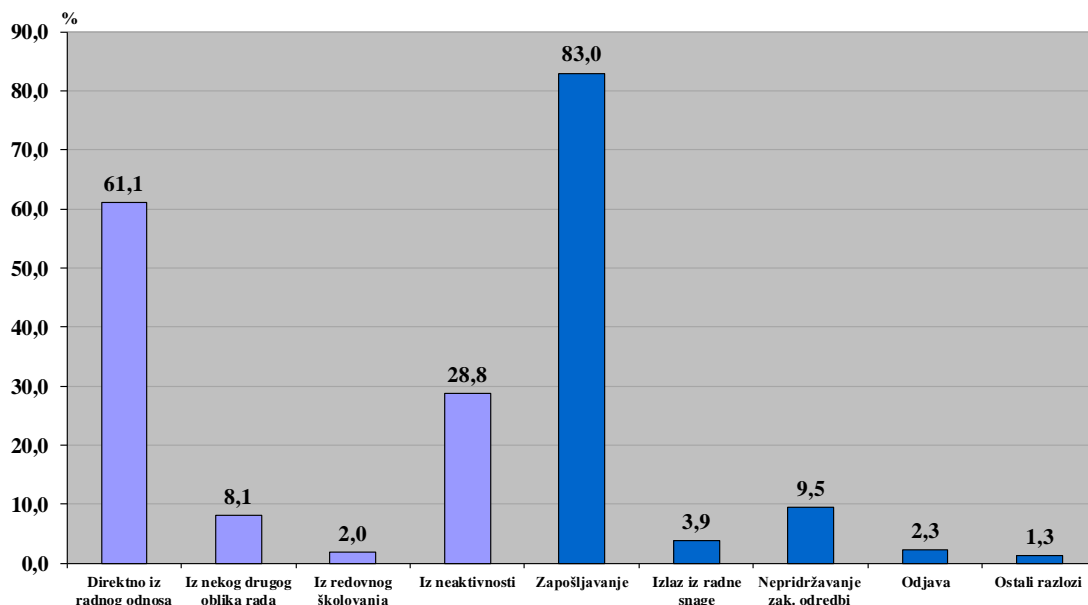
NEZAPOSLENOST I ZAPOSŁJAVANJE PREMA RAZINI OBRAZOVANJA I SPOLU OD SIJEČNJA DO SVIBNJA 2017. | T4

		Mjesec	Ukupno	Bez škole i nezavršena osnovna škola	Osnovna škola	SŠ za zanimanja do 3 god. i škola za KV i VKV radnike	SŠ za zanimanja u trajanju od 4 i više godina i gimnazija	Prvi stupanj fakulteta, stručni studij i viša škola	Fakultet, akademija, magisterij, doktorat
UKUPNO	Prosječni broj nezaposlenih osoba	1.-5.2017. 1.-5.2016. Indeks	25.680 30.807 83,4	2.275 2.592 87,8	5.759 6.965 82,7	7.403 9.231 80,2	7.630 9.154 83,4	1.010 1.142 88,4	1.603 1.723 93,0
	Prosječni broj osoba koje prvi put traže zaposlenje	1.-5.2017. 1.-5.2016. Indeks	4.242 5.583 76,0	661 755 87,5	738 977 75,5	1.005 1.366 73,6	1.269 1.777 71,4	241 295 81,7	328 413 79,4
	Ukupan broj novoprijavljenih	1.-5.2017. 1.-5.2016. Indeks	8.551 8.557 99,9	361 319 113,2	1.382 1.314 105,2	2.575 2.832 90,9	2.842 2.799 101,5	448 447 100,2	943 846 111,5
	Ukupan broj zaposlenih s evidencije	1.-5.2017. 1.-5.2016. Indeks	9.464 9.272 102,1	282 179 157,5	1.585 1.368 115,9	2.987 3.129 95,5	3.272 3.195 102,4	415 437 95,0	923 964 95,7
	Ukupan broj brisanih iz evidencije iz drugih razloga osim zaposlenja	1.-5.2017. 1.-5.2016. Indeks	4.397 3.568 123,2	322 220 146,4	901 728 123,8	1.370 1.114 123,0	1.409 1.188 118,6	173 135 128,1	222 183 121,3
	Prosječni broj korisnika novčane naknade	1.-5.2017. 1.-5.2016. Indeks	2.858 3.311 86,3	115 136 84,6	547 584 93,7	963 1.163 82,8	946 1.082 87,4	99 117 84,6	188 229 82,1
	MUŠKARCI	Prosječni broj nezaposlenih osoba	1.-5.2017. 1.-5.2016. Indeks	10.443 13.296 78,5	1.081 1.258 85,9	2.377 3.002 79,2	3.397 4.528 75,0	2.689 3.466 77,6	367 434 84,6
Prosječni broj osoba koje prvi put traže zaposlenje		1.-5.2017. 1.-5.2016. Indeks	1.669 2.380 70,1	245 270 90,7	250 356 70,2	460 675 68,1	510 817 62,4	92 114 80,7	112 148 75,7
Ukupan broj novoprijavljenih		1.-5.2017. 1.-5.2016. Indeks	4.080 4.395 92,8	174 173 100,6	726 707 102,7	1.489 1.755 84,8	1.250 1.322 94,6	167 170 98,2	274 268 102,2
Ukupan broj zaposlenih s evidencije		1.-5.2017. 1.-5.2016. Indeks	4.515 4.445 101,6	142 74 191,9	712 623 114,3	1.759 1.836 95,8	1.465 1.433 102,2	167 174 96,0	270 305 88,5
Ukupan broj brisanih iz evidencije iz drugih razloga osim zaposlenja		1.-5.2017. 1.-5.2016. Indeks	2.097 1.767 118,7	160 113 141,6	394 361 109,1	760 619 122,8	635 561 113,2	71 57 124,6	77 56 137,5
Prosječni broj korisnika novčane naknade		1.-5.2017. 1.-5.2016. Indeks	1.360 1.699 80,0	62 79 78,5	251 300 83,7	547 722 75,8	382 450 84,9	49 54 90,7	69 94 73,4
ŽENE		Prosječni broj nezaposlenih osoba	1.-5.2017. 1.-5.2016. Indeks	15.237 17.511 87,0	1.194 1.334 89,5	3.382 3.963 85,3	4.006 4.703 85,2	4.941 5.688 86,9	643 708 90,8
	Prosječni broj osoba koje prvi put traže zaposlenje	1.-5.2017. 1.-5.2016. Indeks	2.573 3.203 80,3	416 485 85,8	488 621 78,6	545 691 78,9	759 960 79,1	149 181 82,3	216 265 81,5
	Ukupan broj novoprijavljenih	1.-5.2017. 1.-5.2016. Indeks	4.471 4.162 107,4	187 146 128,1	656 607 108,1	1.086 1.077 100,8	1.592 1.477 107,8	281 277 101,4	669 578 115,7
	Ukupan broj zaposlenih s evidencije	1.-5.2017. 1.-5.2016. Indeks	4.949 4.827 102,5	140 105 133,3	873 745 117,2	1.228 1.293 95,0	1.807 1.762 102,6	248 263 94,3	653 659 99,1
	Ukupan broj brisanih iz evidencije iz drugih razloga osim zaposlenja	1.-5.2017. 1.-5.2016. Indeks	2.300 1.801 127,7	162 107 151,4	507 367 138,1	610 495 123,2	774 627 123,4	102 78 130,8	145 127 114,2
	Prosječni broj korisnika novčane naknade	1.-5.2017. 1.-5.2016. Indeks	1.498 1.612 92,9	53 57 93,0	296 284 104,2	416 441 94,3	564 632 89,2	50 63 79,4	119 135 88,1

T5 NEZAPOSLENI, NOVOPRIJAVLJENI I ZAPOSLENI S EVIDENCIJE PREMA DJELATNOSTI I SPOLU U SVIBNJU 2017.

Djelatnost (NKD 2007)	Nezaposlene osobe s prethodnim radnim iskustvom						Zaposleni s evidencije na temelju radnog odnosa		
	Nezaposlene osobe			Novoprijavljeni			Ukupno	Muškarci	Žene
	Ukupno	Muškarci	Žene	Ukupno	Muškarci	Žene			
A Poljoprivreda, šumarstvo i ribarstvo	1.430	722	708	57	34	23	84	44	40
B Rudarstvo i vađenje	29	25	4	1	1		1	1	
C Prerađivačka industrija	3.261	1.332	1.929	180	92	88	300	144	156
D Opskrba električnom energijom, plinom, parom i klimatizacijom	23	17	6	1	1		4	2	2
E Opskrba vodom, ukl. otpadnih voda, gosp. otpadom te sanacija okoliša	420	215	205	19	12	7	23	18	5
F Građevinarstvo	1.313	1.090	223	118	111	7	130	121	9
G Trgovina na veliko i malo; popravak motornih vozila i motocikla	2.482	775	1.707	169	61	108	273	110	163
H Prijevoz i skladištenje	334	211	123	24	21	3	31	25	6
I Djelat. pružanja smještaja te pripreme i usluživanja hrane	1.818	500	1.318	182	82	100	868	351	517
J Informacije i komunikacije	158	82	76	17	9	8	16	8	8
K Financijske djelatnosti i djelatnosti osiguranja	203	69	134	12	5	7	7	4	3
L Poslovanje nekretninama	52	17	35	4	1	3	9	2	7
M Stručne, znanstvene i tehničke djelatnosti	567	219	348	48	26	22	82	28	54
N Administrativne i pomoćne uslužne djelatnosti	979	413	566	126	56	70	211	97	114
O Javna uprava i obrana; obvezno socijalno osiguranje	2.760	1.019	1.741	29	12	17	887	378	509
P Obrazovanje	565	85	480	99	12	87	63	9	54
Q Djelatnosti zdravstvene zaštite i socijalne skrbi	556	114	442	62	9	53	41	9	32
R Umjetnost, zabava i rekreacija	163	50	113	19	8	11	39	15	24
S Ostale uslužne djelatnosti	1.002	283	719	38	12	26	63	13	50
T Djelat. kućanstava kao poslodavca; koja proizvode različitu robu i usluge i obavljaju različite usluge za vlastite potrebe	189	41	148	9	3	6	2	1	1
U Djelatnosti izvanteritorijalnih organizacija i tijela	1		1						
Ukupno	18.305	7.279	11.026	1.214	568	646	3.134	1.380	1.754

G4 STRUKTURA ULAZAKA I IZLAZAKA IZ NEZAPOSLENOSTI U SVIBNJU 2017.



IZLASC I Z EVIDENCIJE NEZAPOSLENIH OSOBA | T6
PREMA RAZLOZIMA U SVIBNJU 2017.

Razlozi	Ukupno	Muškarci	Žene	Trajanje nezaposlenosti								
				Do 3 mjeseca	3 - 6 mjeseci	6 - 9 mjeseci	9 - 12 mjeseci	1 - 2 godine	2 - 3 godine	3 - 5 godina	Više od 5 god.	
UKUPNI IZLASC I Z EVIDENCIJE	4.015	1.794	2.221	930	996	682	214	517	181	284	211	
1. ZAPOS LJAVANJE	3.332	1.469	1.863	734	890	611	177	439	135	221	125	
Zapoš ljavanje na temelju radnog odnosa	3.134	1.380	1.754	681	824	571	161	430	129	217	121	
Stručno osposobljavanje za rad bez zasnivanja radnog odnosa/ i u državama EU/EEA	79	21	58	6	36	25	6	3	3			
Registriranje trgovačkog društva. ili druge pravne osobe, 25% udjela u trg.društvu ili dr.pravnoj osobi	27	16	11	13	9	3	1		1			
Registriranje obrta, slob. zanimanja ili dj. poljoprivrede i šumarstva/ i u državama EU	62	38	24	25	15	8	4	5	1	2	2	
Prijava na poljoprivredno osiguranje po propisima o mirovinskom osiguranju	5	2	3	2	1	1	1					
Postao predsjednik, član uprave ili izvršni direktor trgovačkog društva ili upravitelj zadruge	1		1							1		
Postao član zadruge	1	1		1								
Zapoš ljavanje prema posebnim propisima (npr.status rod. njegovatelja, njegovatelj hrv. rat. voj. inv.)	3		3							1	2	
Ostvarenje mjesečnog primitka/dohotka koji je veći od prosječne isplaćene NN u pret.kal.god.	20	11	9	6	5	3	4	1	1			
2. IZLAZ IZ RADNE SNAGE	156	50	106	34	13	15	11	19	16	17	31	
Umirovljenje i isp. uvjeta za mirovinu	56	28	28	6	3	6	6	6	7	11	11	
Utvrđena opća nesposobnost za rad/ privremena nezapoš ljivost od strane centra za profesionalnu rehabilitaciju	7	3	4						1		6	
Uključenje u redovno školovanje	1	1		1								
Dragovoljno služenje vojnog roka	1	1		1								
Navršenih 65 godina života	21	17	4	1	3		1			3	13	
Ostvarenje prava na roditeljsku, roditeljsku, posvojiteljsku ili skrbničku poštedu od rada po posebnom propisu	70		70	25	7	9	4	13	8	3	1	
3. NEPRIDRŽAVANJE ZAKONSKIH ODREDBI	380	212	168	125	64	43	18	47	19	33	31	
Nije raspoloživ za rad	21	15	6	4	6		2	5	1		3	
Ne traži aktivno posao	359	197	162	121	58	43	16	42	18	33	28	
4. ODJAVA S EVIDENCIJE	94	44	50	20	17	6	6	8	10	13	14	
5. OSTALI RAZLOZI	53	19	34	17	12	7	2	4	1		10	
Smrt	10	6	4			2	1	2			5	
Preseljenje s područja ureda za zapoš ljavanje/ u inozemstvo	31	7	24	11	10	5	1	2	1		1	
Korekcija razloga brisanja iz evidencije na temelju usvojene žalbe o brisanju	3	2	1	2							1	
Davanje neistinitih podataka prilikom prijave u evidenciju	2		2								2	
Nema uvjeta za prijavu	7	4	3	4	2						1	

T7 ZAPOSLENOST I NEZAPOSLENOST U OSJEČKO-BARANJSKOJ ŽUPANIJ OD SVIBNJA 2016. DO SVIBNJA 2017.

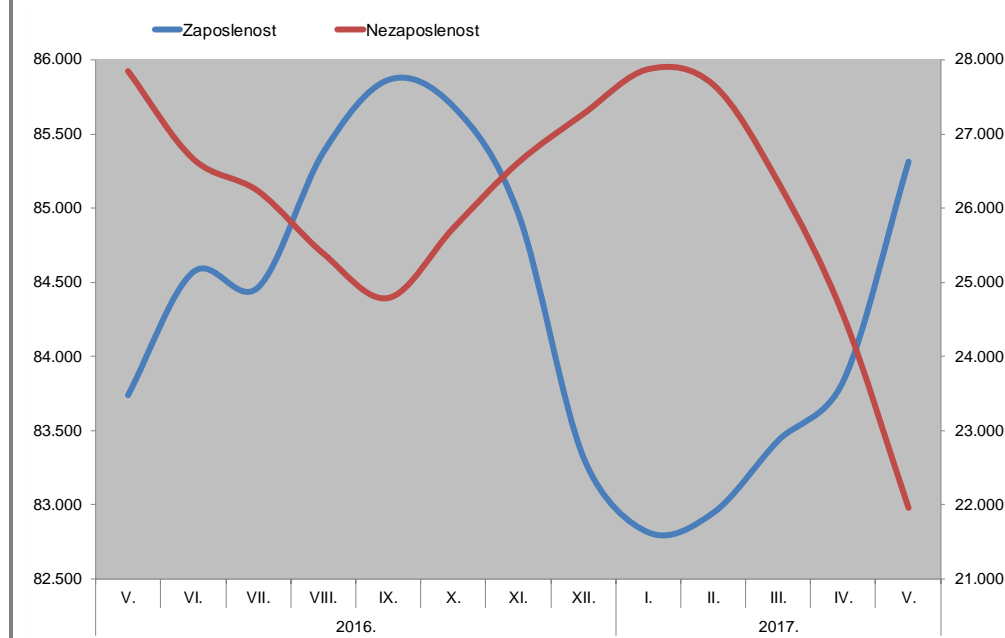
	2016.										
	Ø 2016.			V.			VI.	VII.	VIII.	IX.	X.
	Ukupno	Muškarci	Žene	Ukupno	Muškarci	Žene					
Radna snaga	111.966	57.016	54.950	111.588	56.892	54.696	111.236	110.697	110.766	110.655	111.418
Zaposleni	83.904	45.149	38.755	83.738	44.966	38.772	84.568	84.465	85.374	85.864	85.686
Nezaposleni	28.062	11.867	16.195	27.850	11.926	15.924	26.668	26.232	25.392	24.791	25.732
Stopa nezaposlenosti	25,1	20,8	29,5	25,0	21,0	29,1	24,0	23,7	22,9	22,4	23,1

Izvor: Hrvatski zavod za mirovinsko osiguranje Zagreb, Odjel plana i analize (u zaposlenima nisu uključeni osiguranici produženog osiguranja)

T8 NEZAPOSLENE OSOBE PO MJESECIMA I SPOLU

Redni broj	Ispostava	2016.										
		Ø 2016.			V.			VI.	VII.	VIII.	IX.	X.
		Ukupno	Muškarci	Žene	Ukupno	Muškarci	Žene					
1.	Beli Manastir	5.149	2.284	2.865	5.164	2.329	2.835	5.048	4.847	4.611	4.330	4.639
2.	Donji Miholjac	1.597	743	854	1.614	766	848	1.535	1.491	1.450	1.381	1.370
3.	Đakovo	4.028	1.804	2.224	4.008	1.811	2.197	3.899	3.818	3.508	3.445	3.522
4.	Našice	4.279	1.671	2.608	4.232	1.689	2.543	4.079	4.034	3.992	3.946	3.948
5.	Osijek	9.941	4.148	5.793	9.750	4.102	5.648	9.209	9.205	8.990	8.917	9.464
6.	Valpovo	3.068	1.217	1.851	3.082	1.229	1.853	2.898	2.837	2.841	2.772	2.789
	Ukupno	28.062	11.867	16.195	27.850	11.926	15.924	26.668	26.232	25.392	24.791	25.732

G5 ZAPOSLENOST I NEZAPOSLENOST U OSJEČKO-BARANJSKOJ ŽUPANIJ OD SVIBNJA 2016. DO SVIBNJA 2017.

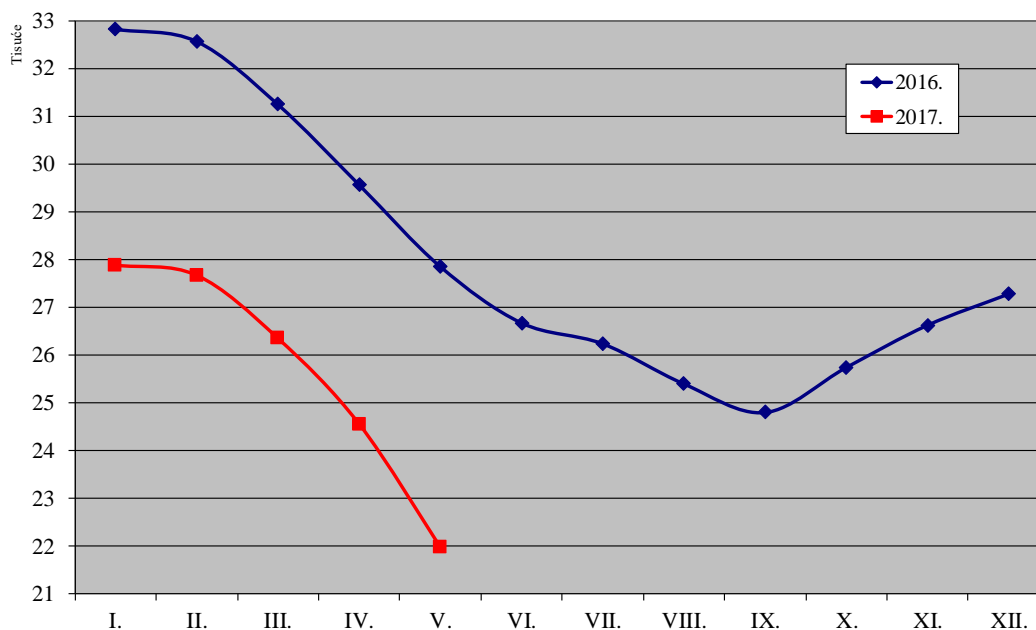


2016.		2017.							Indeks		
XI.	XII.	I.	II.	III.	IV.	V.			V.17.	V.17.	V.17.
						Ukupno	Muškarci	Žene	V.16.	IV.17.	Ø 16.
111.580	110.593	110.689	110.611	109.780	108.385	107.275	54.695	52.580	96,1	99,0	95,8
84.963	83.321	82.813	82.946	83.434	83.836	85.313	46.010	39.303	101,9	101,8	101,7
26.617	27.272	27.876	27.665	26.346	24.549	21.962	8.685	13.277	78,9	89,5	78,3
23,9	24,7	25,2	25,0	24,0	22,7	20,5	15,9	25,3	-4,5	-2,2	-4,6

Ø 2016. izračun na osnovi mjesečne zaposlenosti i nezaposlenosti

2016.		2017.							Indeks		
XI.	XII.	I.	II.	III.	IV.	V.			V.17.	V.17.	V.17.
						Ukupno	Muškarci	Žene	V.16.	IV.17.	Ø 16.
4.868	5.113	5.254	5.233	4.945	4.686	4.120	1.742	2.378	79,8	87,9	80,0
1.439	1.474	1.530	1.483	1.372	1.251	1.150	532	618	71,3	91,9	72,0
3.843	3.929	4.040	4.076	3.895	3.653	3.184	1.293	1.891	79,4	87,2	79,0
3.999	4.114	4.155	4.142	3.994	3.735	3.280	1.174	2.106	77,5	87,8	76,7
9.610	9.659	9.894	9.800	9.331	8.597	7.793	3.048	4.745	79,9	90,6	78,4
2.858	2.983	3.003	2.931	2.809	2.627	2.435	896	1.539	79,0	92,7	79,4
26.617	27.272	27.876	27.665	26.346	24.549	21.962	8.685	13.277	78,9	89,5	78,3

KRETANJE BROJA NEZAPOSLENIH OSOBA PO MJESECIMA U 2016. I 2017.



T9 NEZAPOSLENOST I ZAPOSŁJAVANJE PO ISPOSTAVAMA I SPOLU TIJEKOM SVIBNJA 2016. I 2017.

		Mjesec	Ukupno	Beli Manastir	Donji Miholjac	Đakovo	Našice	Osijek	Valpovo	
UKUPNO	Nezaposlene osobe	05.2017.	21.962	4.120	1.150	3.184	3.280	7.793	2.435	
		05.2016.	27.850	5.164	1.614	4.008	4.232	9.750	3.082	
		Indeks	78,9	79,8	71,3	79,4	77,5	79,9	79,0	
	Prvi put traže zaposlenje	05.2017.	3.657	623	152	568	607	1.308	399	
		05.2016.	5.090	867	238	749	777	1.906	553	
		Indeks	71,8	71,9	63,9	75,8	78,1	68,6	72,2	
	Novoprijavljeni	05.2017.	1.428	178	71	226	164	656	133	
		05.2016.	1.412	208	71	195	159	636	143	
		Indeks	101,1	85,6	100,0	115,9	103,1	103,1	93,0	
	Zaposleni s evidencije	05.2017.	3.332	658	137	602	507	1.151	277	
		05.2016.	2.403	311	130	447	295	956	264	
		Indeks	138,7	211,6	105,4	134,7	171,9	120,4	104,9	
	Brisani iz evidencije iz drugih razloga osim zaposlenja	05.2017.	683	86	35	93	112	309	48	
		05.2016.	723	100	45	115	70	327	66	
		Indeks	94,5	86,0	77,8	80,9	160,0	94,5	72,7	
	Prijavljene potrebe za radnicima	05.2017.	1.464	91	47	214	40	1.027	45	
		05.2016.	1.260	73	23	189	59	849	67	
		Indeks	116,2	124,7	204,3	113,2	67,8	121,0	67,2	
	Realizirane potrebe za radnicima	05.2017.	2.252	397	53	411	304	967	120	
		05.2016.	1.291	108	52	282	107	656	86	
		Indeks	174,4	367,6	101,9	145,7	284,1	147,4	139,5	
MUŠKARCI	Nezaposlene osobe	05.2017.	8.685	1.742	532	1.293	1.174	3.048	896	
		05.2016.	11.926	2.329	766	1.811	1.689	4.102	1.229	
		Indeks	72,8	74,8	69,5	71,4	69,5	74,3	72,9	
	Prvi put traže zaposlenje	05.2017.	1.406	236	56	241	211	530	132	
		05.2016.	2.167	373	87	325	305	876	201	
		Indeks	64,9	63,3	64,4	74,2	69,2	60,5	65,7	
	Novoprijavljeni	05.2017.	662	81	38	102	82	290	69	
		05.2016.	668	110	35	87	84	289	63	
		Indeks	99,1	73,6	108,6	117,2	97,6	100,3	109,5	
	Zaposleni s evidencije	05.2017.	1.469	286	67	274	225	487	130	
		05.2016.	1.076	135	59	171	144	439	128	
		Indeks	136,5	211,9	113,6	160,2	156,3	110,9	101,6	
	Brisani iz evidencije iz drugih razloga osim zaposlenja	05.2017.	325	48	18	41	47	154	17	
		05.2016.	362	58	23	61	37	159	24	
		Indeks	89,8	82,8	78,3	67,2	127,0	96,9	70,8	
	ŽENE	Nezaposlene osobe	05.2017.	13.277	2.378	618	1.891	2.106	4.745	1.539
			05.2016.	15.924	2.835	848	2.197	2.543	5.648	1.853
			Indeks	83,4	83,9	72,9	86,1	82,8	84,0	83,1
		Prvi put traže zaposlenje	05.2017.	2.251	387	96	327	396	778	267
			05.2016.	2.923	494	151	424	472	1.030	352
			Indeks	77,0	78,3	63,6	77,1	83,9	75,5	75,9
Novoprijavljeni		05.2017.	766	97	33	124	82	366	64	
		05.2016.	744	98	36	108	75	347	80	
		Indeks	103,0	99,0	91,7	114,8	109,3	105,5	80,0	
Zaposleni s evidencije		05.2017.	1.863	372	70	328	282	664	147	
		05.2016.	1.327	176	71	276	151	517	136	
		Indeks	140,4	211,4	98,6	118,8	186,8	128,4	108,1	
Brisani iz evidencije iz drugih razloga osim zaposlenja		05.2017.	358	38	17	52	65	155	31	
		05.2016.	361	42	22	54	33	168	42	
		Indeks	99,2	90,5	77,3	96,3	197,0	92,3	73,8	

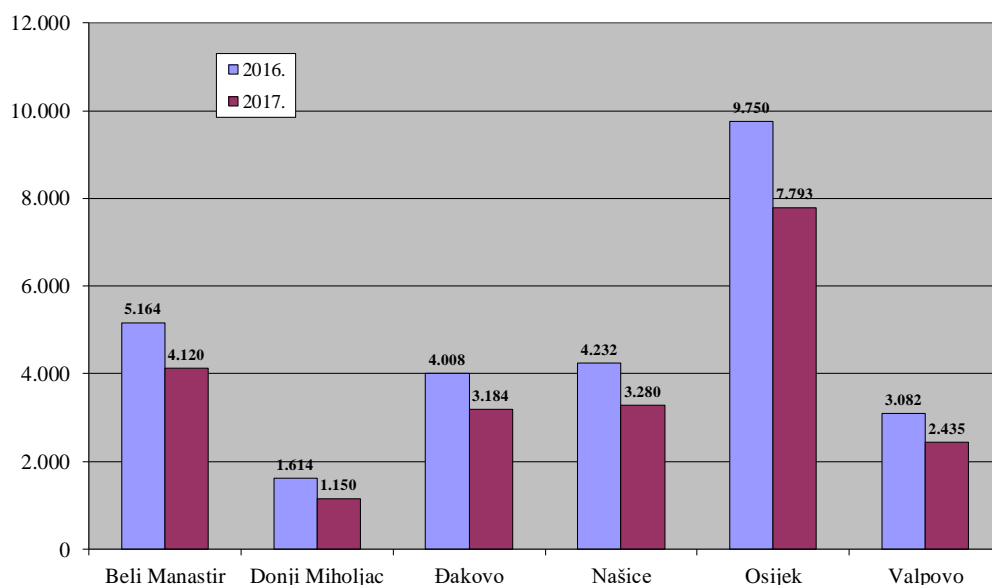
NEZAPOSLENI HRVATSKI BRANITELJI PO ISPOSTAVAMA I SPOLU U SVIBNJU 2017. | T10

Redni broj	Ispostava	2016.				2017.				Indeks		
		Ø 2016.			V.	IV.	V.			V.17.	V.17.	V.17.
		Ukupno	Muškarci	Žene			Ukupno	Muškarci	Žene	V.16.	IV.17.	Ø 16.
1.	Beli Manastir	302	282	20	314	274	240	222	18	76,4	87,6	79,5
2.	Donji Miholjac	159	157	2	167	146	140	138	2	83,8	95,9	88,1
3.	Đakovo	563	555	8	588	499	408	403	5	69,4	81,8	72,5
4.	Našice	354	351	3	370	322	289	289		78,1	89,8	81,6
5.	Osijek	850	805	45	859	735	674	642	32	78,5	91,7	79,3
6.	Valpovo	273	268	5	277	242	230	227	3	83,0	95,0	84,2
Ukupno		2.501	2.418	83	2.575	2.218	1.981	1.921	60	76,9	89,3	79,2

KORISNICI NOVČANE NAKNADE PO ISPOSTAVAMA I SPOLU U SVIBNJU 2017. | T11

Redni broj	Ispostava	2016.				2017.				Indeks		
		Ø 2016.			V.	IV.	V.			V.17.	V.17.	V.17.
		Ukupno	Muškarci	Žene			Ukupno	Muškarci	Žene	V.16.	IV.17.	Ø 16.
1.	Beli Manastir	406	185	221	324	363	331	139	192	102,2	91,2	81,5
2.	Donji Miholjac	164	79	85	159	143	123	62	61	77,4	86,0	75,0
3.	Đakovo	342	189	153	298	300	266	116	150	89,3	88,7	77,8
4.	Našice	354	189	165	320	276	256	142	114	80,0	92,8	72,3
5.	Osijek	1.298	601	697	1.191	1.076	954	413	541	80,1	88,7	73,5
6.	Valpovo	337	181	156	323	253	220	107	113	68,1	87,0	65,3
Ukupno		2.901	1.424	1.477	2.615	2.411	2.150	979	1.171	82,2	89,2	74,1

NEZAPOSLENE OSOBE PO ISPOSTAVAMA KRAJEM SVIBNJA 2016. I 2017. | G7



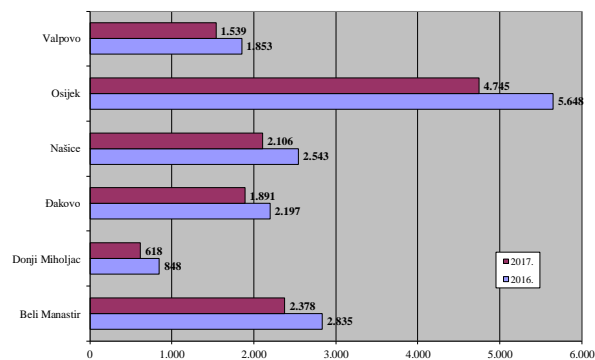
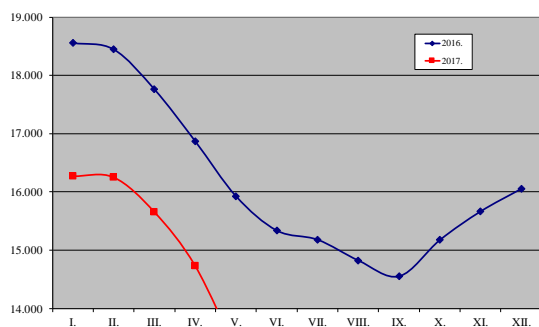
T12 NEZAPOSLENE OSOBE PREMA RAZINI OBRAZOVANJA I SPOLU U SVIBNJU 2017.

Redni broj	Ispostava	UKUPNO					Bez škole i nezavršena osnovna škola			Osnovna škola		
		Ukupno	%	Muškarci	Žene	Udio žena	Ukupno	Muškarci	Žene	Ukupno	Muškarci	Žene
1.	Beli Manastir	4.120	18,8	1.742	2.378	57,7	880	400	480	1.025	449	576
2.	Donji Miholjac	1.150	5,2	532	618	53,7	89	49	40	349	179	170
3.	Đakovo	3.184	14,5	1.293	1.891	59,4	197	107	90	759	334	425
4.	Našice	3.280	14,9	1.174	2.106	64,2	314	155	159	813	291	522
5.	Osijek	7.793	35,5	3.048	4.745	60,9	361	148	213	1.338	573	765
6.	Valpovo	2.435	11,1	896	1.539	63,2	205	114	91	588	219	369
Ukupno		21.962	100,0	8.685	13.277	60,5	2.046	973	1.073	4.872	2.045	2.827

T13 NOVOPRIJAVLJENI I ZAPOSLENI PO MJESECIMA I SPOLU

Redni Broj	Ispostava	2016.										
		Σ 2016.			V.			VI.	VII.	VIII.	IX.	X.
		Ukupno	Muškarci	Žene	Ukupno	Muškarci	Žene					
1.	Beli Manastir	4.206	2.111	2.095	208	110	98	295	317	303	304	574
		3.709	1.853	1.856	311	135	176	326	314	456	456	163
2.	Donji Miholjac	1.400	690	710	71	35	36	108	118	76	119	160
		1.275	652	623	130	59	71	148	110	79	146	106
3.	Đakovo	3.917	1.811	2.106	195	87	108	335	315	202	350	424
		3.191	1.446	1.745	447	171	276	362	211	398	307	194
4.	Našice	2.945	1.386	1.559	159	84	75	219	268	175	253	337
		2.623	1.293	1.330	295	144	151	300	188	130	230	227
5.	Osijek	10.444	4.777	5.667	636	289	347	759	895	706	1.051	1.376
		8.333	3.754	4.579	956	439	517	962	614	586	807	518
6.	Valpovo	2.613	1.161	1.452	143	63	80	209	199	194	268	322
		2.304	1.100	1.204	264	128	136	313	163	128	264	212
Ukupno		25.525	11.936	13.589	1.412	668	744	1.925	2.112	1.656	2.345	3.193
		21.435	10.098	11.337	2.403	1.076	1.327	2.411	1.600	1.777	2.210	1.420

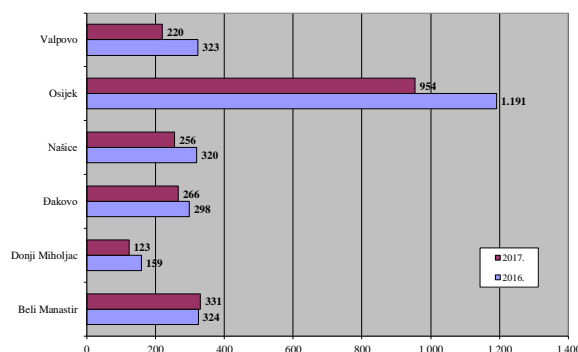
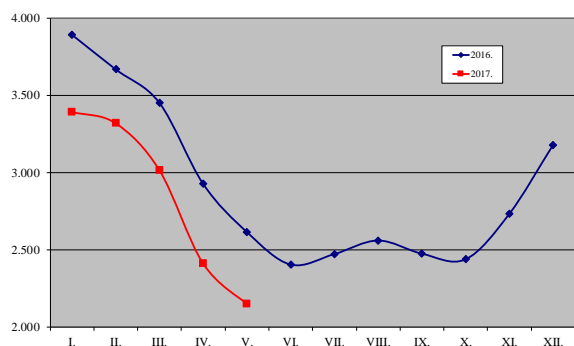
G8 NEZAPOSLENE ŽENE PO ISPOSTAVAMA KRAJEM SVIBNJA 2016. I 2017.



SŠ za zanimanja do 3 god. i škola za KV i VKV radnike			SŠ za zanimanja u trajanju od 4 i više godina i gimnazija			Prvi stupanj fakulteta, stručni studij i viša škola			Fakultet, akademija, magisterij, doktorat		
Ukupno	Muškarci	Žene	Ukupno	Muškarci	Žene	Ukupno	Muškarci	Žene	Ukupno	Muškarci	Žene
928	464	464	1.070	342	728	88	32	56	129	55	74
360	178	182	251	92	159	46	14	32	55	20	35
1.017	446	571	918	313	605	123	38	85	170	55	115
1.111	396	715	784	261	523	129	33	96	129	38	91
2.069	924	1.145	2.645	937	1.708	473	182	291	907	284	623
687	285	402	750	204	546	82	27	55	123	47	76
6.172	2.693	3.479	6.418	2.149	4.269	941	326	615	1.513	499	1.014

2016.		2017.							Indeks		
XI.	XII.	I.	II.	III.	IV.	V.			V.17.	V.17.	V.17.
						Ukupno	Muškarci	Žene	V.16.	IV.17.	Ø 16.
580	606	463	262	252	184	178	81	97	85,6	96,7	50,8
260	203	177	196	372	327	658	286	372	211,6	201,2	212,9
182	141	167	75	79	56	71	38	33	100,0	126,8	60,9
76	63	61	82	104	104	137	67	70	105,4	131,7	128,9
563	428	393	264	200	192	226	102	124	115,9	117,7	69,2
162	209	117	167	252	264	602	274	328	134,7	228,0	226,4
359	344	259	173	179	170	164	82	82	103,1	96,5	66,8
226	140	128	131	230	288	507	225	282	171,9	176,0	231,9
1.023	926	1.090	737	726	548	656	290	366	103,1	119,7	75,4
559	588	480	546	663	800	1.151	487	664	120,4	143,9	165,8
272	313	238	155	141	120	133	69	64	93,0	110,8	61,1
132	127	130	129	164	220	277	130	147	104,9	125,9	144,3
2.979	2.758	2.610	1.666	1.577	1.270	1.428	662	766	101,1	112,4	67,1
1.415	1.330	1.093	1.251	1.785	2.003	3.332	1.469	1.863	138,7	166,4	186,5

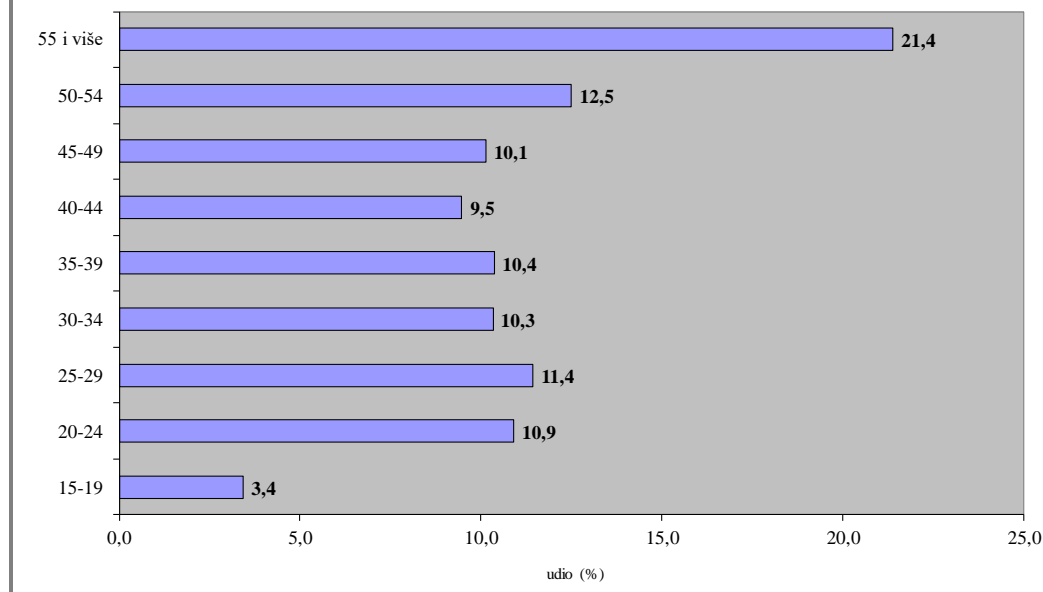
KORISNICI NOVČANE NAKNADE TIJEKOM SVIBNJA 2016. I 2017.



T14 NEZAPOSLENE OSOBE PREMA SPOLU, DOBI, TRAJANJU NEZAPOSLENOSTI I RADNOM STAŽU U SVIBNJU 2017.

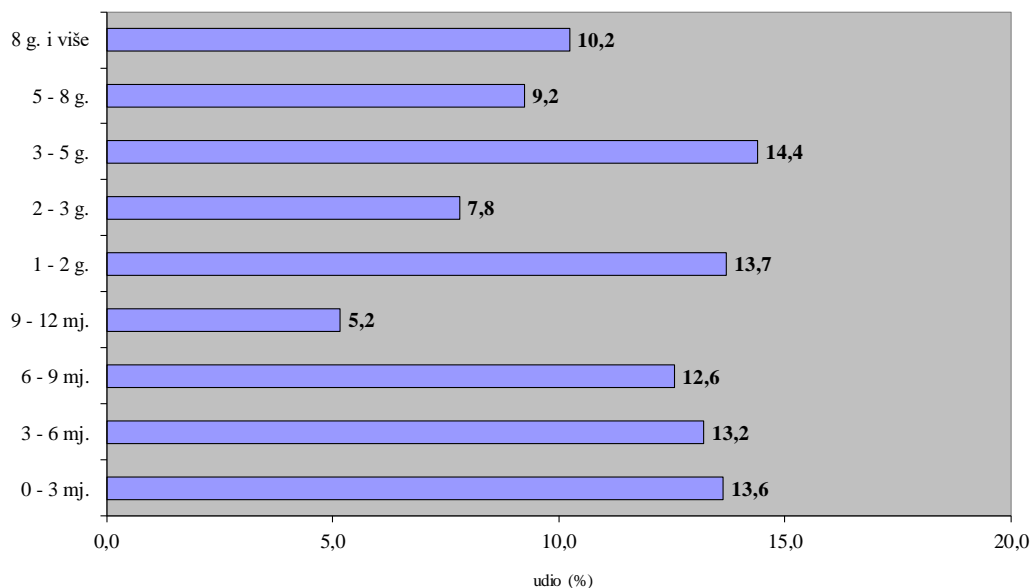
		UKUPNO			Indeks V.2017./V.2016.			Beli Manastir			Donji Miholjac		
		Ukupno	Muškarci	Žene	Ukupno	Muškarci	Žene	Ukupno	Muškarci	Žene	Ukupno	Muškarci	Žene
UKUPNO		21.962	8.685	13.277	78,9	72,8	83,4	4.120	1.742	2.378	1.150	532	618
DOB	15 - 19	753	383	370	66,3	59,6	75,1	160	83	77	34	19	15
	20 - 24	2.397	1.044	1.353	70,3	63,4	76,6	356	160	196	106	35	71
	25 - 29	2.511	912	1.599	78,1	68,2	85,1	358	132	226	115	39	76
	30 - 34	2.269	740	1.529	75,9	68,8	79,8	422	165	257	99	32	67
	35 - 39	2.279	724	1.555	81,5	74,5	85,2	420	151	269	93	33	60
	40 - 44	2.080	697	1.383	82,2	81,1	82,8	405	168	237	103	41	62
	45 - 49	2.227	704	1.523	76,3	71,1	79,0	398	132	266	126	53	73
	50 - 54	2.747	1.020	1.727	80,7	74,3	85,1	531	213	318	169	76	93
	55 - 59	2.948	1.386	1.562	80,5	76,3	84,7	612	267	345	196	119	77
	60 i više	1.751	1.075	676	97,9	88,5	117,8	458	271	187	109	85	24
TRAJANJE	Kratkotrajna nezaposlenost do godine dana	9.793	3.912	5.881	83,1	73,3	91,3	1.726	737	989	460	202	258
	Dugotrajna nezaposlenost više od godinu dana	12.169	4.773	7.396	75,7	72,5	78,0	2.394	1.005	1.389	690	330	360
STAŽ	Bez staža	3.657	1.406	2.251	71,8	64,9	77,0	623	236	387	152	56	96
	do 1 godine	3.362	1.285	2.077	80,0	72,4	85,5	804	313	491	174	65	109
	1 - 2	2.449	782	1.667	87,6	84,0	89,4	452	159	293	107	26	81
	2 - 3	1.312	415	897	80,7	74,5	84,0	254	90	164	47	20	27
	3 - 5	1.802	541	1.261	80,9	73,5	84,6	329	125	204	77	31	46
	5 - 10	2.770	965	1.805	78,7	74,4	81,2	504	207	297	179	78	101
	10 - 20	3.339	1.440	1.899	81,4	76,0	86,0	577	293	284	182	98	84
	20 - 30	2.301	1.118	1.183	77,6	73,1	82,3	444	219	225	161	94	67
	30 - 35	730	529	201	74,4	70,9	85,5	95	67	28	48	44	4
	35 i više	240	204	36	70,8	69,4	80,0	38	33	5	23	20	3

G10 NEZAPOSLENE OSOBE PO DOBI KRAJEM SVIBNJA 2017.



		Đakovo			Našice			Osijek			Valpovo		
		Ukupno	Muškarci	Žene	Ukupno	Muškarci	Žene	Ukupno	Muškarci	Žene	Ukupno	Muškarci	Žene
UKUPNO		3.184	1.293	1.891	3.280	1.174	2.106	7.793	3.048	4.745	2.435	896	1.539
DOB	15 - 19	167	93	74	136	60	76	184	94	90	72	34	38
	20 - 24	372	160	212	360	151	209	958	436	522	245	102	143
	25 - 29	386	127	259	355	115	240	1.022	403	619	275	96	179
	30 - 34	342	117	225	347	85	262	798	256	542	261	85	176
	35 - 39	313	88	225	369	95	274	822	289	533	262	68	194
	40 - 44	287	91	196	335	94	241	719	231	488	231	72	159
	45 - 49	312	96	216	359	121	238	733	220	513	299	82	217
	50 - 54	447	183	264	393	130	263	898	307	591	309	111	198
	55 - 59	392	228	164	407	186	221	1.022	443	579	319	143	176
	60 i više	166	110	56	219	137	82	637	369	268	162	103	59
TRAJANJE	Kratkotrajna nezaposlenost do godine dana	1.690	662	1.028	1.158	457	701	3.699	1.472	2.227	1.060	382	678
	Dugotrajna nezaposlenost više od godinu dana	1.494	631	863	2.122	717	1.405	4.094	1.576	2.518	1.375	514	861
STAJ	Bez staža	568	241	327	607	211	396	1.308	530	778	399	132	267
	do 1 godine	502	188	314	441	151	290	1.083	442	641	358	126	232
	1 - 2	391	116	275	369	99	270	854	290	564	276	92	184
	2 - 3	200	72	128	250	52	198	416	139	277	145	42	103
	3 - 5	276	87	189	338	76	262	601	177	424	181	45	136
	5 - 10	388	138	250	407	116	291	978	350	628	314	76	238
	10 - 20	478	217	261	442	204	238	1.329	499	830	331	129	202
	20 - 30	264	142	122	288	158	130	882	379	503	262	126	136
	30 - 35	92	72	20	103	77	26	262	172	90	130	97	33
	35 i više	25	20	5	35	30	5	80	70	10	39	31	8

NEZAPOSLENE OSOBE PREMA TRAJANJU NEZAPOSLENOSTI KRAJEM SVIBNJA 2017.



G11

T15 | NEZAPOSLENE OSOBE PREMA OPĆINI STANOVANJA, RAZINI OBRAZOVANJA I SPOLU U SVIBNJU 2017.

Grad Općina	Ukupno	Muškarci	Žene	Bez škole i nezavršena osnovna škola	Osnovna škola	SŠ za zanimanja do 3 god. i škola za KV i VKV radnike	SŠ za zanimanja u trajanju od 4 i više godina i gimnazija	Prvi stupanj fakulteta, stručni studij i viša škola	Fakultet, akademija, magisterij, doktorat	Indeks 17/16.
Antunovac	222	72	150	9	47	71	74	7	14	78,2
Beli Manastir	1.124	472	652	206	254	235	351	25	53	84,5
Belišće	1.035	364	671	132	289	243	307	29	35	82,5
Bilje	340	155	185	38	76	105	97	8	16	71,3
Bizovac	351	147	204	18	86	115	102	11	19	76,3
Čeminac	177	70	107	15	43	48	60	6	5	61,5
Čepin	573	220	353	33	108	175	185	31	41	75,5
Darda	804	346	458	248	163	173	172	23	25	78,7
Donja Motičina	173	54	119	12	56	64	36	2	3	76,9
Donji Miholjac	542	226	316	26	141	174	134	26	41	67,4
Draž	281	111	170	67	79	56	72	3	4	74,1
Drenje	211	101	110	18	76	60	49	6	2	82,1
Đakovo	1.701	697	1.004	58	291	553	576	95	128	79,6
Đurđenovac	631	265	366	44	173	222	150	27	15	70,1
Erdut	531	211	320	48	143	152	157	16	15	74,3
Ernestinovo	136	41	95	5	32	48	38	5	8	74,3
Feričanci	177	69	108	16	36	59	45	10	11	68,3
Gorjani	107	37	70	3	39	43	19	1	2	81,1
Jagodnjak	369	162	207	108	106	82	69	3	1	89,6
Kneževi Vinogradi	497	203	294	75	145	123	130	10	14	85,8
Koška	385	133	252	42	84	133	102	12	12	78,6
Levanjska Varoš	99	44	55	13	33	37	15		1	73,3
Magadenovac	167	98	69	15	59	55	25	7	6	83,9
Marijanci	161	76	85	14	53	43	42	7	2	67,4
Podravska Moslavina	97	37	60	6	33	33	22	3		72,9
Našice	1.499	508	991	123	325	507	388	74	82	80,5
Osijek	6.040	2.406	3.634	241	935	1.531	2.106	406	821	82,1
Petlovac	270	112	158	69	76	56	56	6	7	77,4
Petrijevci	159	53	106	8	35	50	43	8	15	72,6
Podgorač	415	145	270	77	139	126	63	4	6	83,7
Popovac	257	111	146	54	82	50	63	4	4	78,4
Punitovci	163	61	102	8	56	51	39	4	5	94,8
Satnica Đakovačka	151	51	100	12	30	48	51	1	9	68,9
Semeljci	354	148	206	57	111	103	69	4	10	79,9
Strizivojna	123	49	74	12	29	32	43	2	5	70,3
Šodolovci	159	49	110	15	44	49	45	3	3	76,8
Trnava	132	52	80	6	48	47	20	6	5	75,9
Valpovo	890	332	558	47	178	279	298	34	54	77,5
Viljevo	183	95	88	28	63	55	28	3	6	76,6
Viškovci	143	53	90	10	46	43	37	4	3	88,3
Vladislavci	79	28	51	5	18	27	23	2	4	50,3
Vuka	54	21	33	5	12	16	17	3	1	60,0
UKUPNO	21.962	8.685	13.277	2.046	4.872	6.172	6.418	941	1.513	78,9

**SKUPINE ZANIMANJA PO RODOVIMA (NKZ2010) S NAJVEĆOM
FREKVENCIJOM NEZAPOSLENOSTI (više od 40) KRAJEM SVIBNJA 2017. | T16**

	Nezaposleni na kraju mjeseca			Tijekom mjeseca	
	Ukupno	Muškarci	Žene	Novi	Zaposleni
UKUPNO	21.962	8.685	13.277	1.428	3.134
(0) Vojna zanimanja	1	1			2
(1) Zakonodavci/zakonodavke, dužnosnici/dužnosnice i direktori/direktorice	9	7	2	1	
(2) Znanstvenici/znanstvenice, inženjeri/inženjerke i stručnjaci/stručnjakinje	1.909	584	1.325	260	210
(2631) Ekonomski stručnjaci/ekonomske stručnjakinje	442	159	283	42	45
(2619) Pravni stručnjaci/pravne stručnjakinje d. n.	229	76	153	18	13
(2330) Nastavnici/nastavnice u srednjim školama	165	38	127	28	19
(2132) Savjetnici/savjetnice u poljoprivredi, šumarstvu i ribarstvu	150	56	94	15	12
(2264) Fizioterapeuti/fizioterapeutkinje	140	39	101	25	12
(2221) Glavni medicinski tehničari/glavne medicinske sestre opće njege	83	14	69	21	10
(2341) Učitelji/učiteljice razredne/predmetne nastave u osnovnim školama	83	5	78	29	23
(2145) Inženjeri/inženjerke kemijske tehnologije	48	9	39	4	3
(2342) Predškolski odgajatelji/predškolske odgajateljice	48		48	10	5
(2166) Grafički dizajneri/grafičke dizajnerice i dizajneri/dizajnerice multimedijских sadržaja	46	17	29	5	11
(2622) Knjižničari/knjižničarke i informacijski stručnjaci/informacijske stručnjakinje	45	6	39	6	2
(2142) Inženjeri/inženjerke građevinarstva	43	20	23	6	5
(2151) Inženjeri/inženjerke elektroenergetike	43	38	5	5	6
(3) Tehničari/tehničarke i stručni suradnici/stručne suradnice	2.681	1.267	1.414	242	390
(3322) Komercijalisti/komercijalistice u prodaji	529	213	316	36	94
(3313) Ekonomisti/ekonomistice i voditelji/voditeljice dijelova računovodstva	318	95	223	24	30
(3142) Poljoprivredni tehničari/poljoprivredne tehničarke	293	135	158	21	52
(3112) Tehničari/tehničarke za arhitekturu, građevinarstvo, geodeziju i srodna zanimanja	157	101	56	21	30
(3119) Tehničko-tehnološki tehničari/tehničko-tehnološke tehničarke d. n.	154	52	102	15	24
(3113) Tehničari/tehničarke za elektrotehniku i srodna zanimanja	146	138	8	8	21
(3115) Tehničari/tehničarke strojarstva, brodogradnje i srodna zanimanja	104	101	3	9	19
(3512) Tehničari/tehničarke informacijske i kom. tehnologije za podršku korisnicima	99	86	13	10	17
(3114) Tehničari/tehničarke za elektroniku	87	84	3	16	23
(3116) Tehničari/tehničarke za kemijsku i prehrambenu tehnologiju i biotehnologiju	82	15	67	9	10
(3411) Pravni asistenti/pravne asistentice i srodna zanimanja	75	8	67	8	7
(3240) Veterinarski tehničari, asistenti/ veterinarske tehničarke, asistentice	59	28	31	10	8
(3213) Farmaceutski tehničari/farmaceutske tehničarke	58	2	56	4	4
(3111) Tehničari/tehničarke za fiziku, kemiju i srodna zanimanja	56	11	45	4	9
(3431) Fotografi/fotografkinje	52	23	29	6	5
(3343) Poslovni tajnici/poslovne tajnice u upravi i poslovanju	48	7	41	3	6
(3432) Dizajneri, dekorateri i aranžeri/dizajnerice, dekoraterke i aranžerke	42	14	28	5	4
(4) Administrativni službenici/administrativne službenice	2.454	578	1.876	148	344
(4110) Uredski službenici/uredske službenice za opće poslove	1.077	219	858	64	112
(4311) Službenici/službenice u knjigovodstvu	955	155	800	55	123
(4224) Hotelski recepcionari/hotelske recepcionarke	130	35	95	11	53
(4323) Prometni uredski službenici/prometne uredske službenice	89	52	37	11	25
(4321) Skladišni službenici/skladišne službenice	81	75	6	5	10
(5) Uslužna i trgovačka zanimanja	3.868	771	3.097	302	760
(5223) Prodavači/prodavačice u trgovinama	2.118	277	1.841	135	255
(5120) Kuhari/kuharice	444	119	325	48	231
(5131) Konobari/konobarice	345	207	138	62	160
(5141) Frizeri/frizerke	333	2	331	22	42
(5322) Djelatnici/djelatnice za zdravstvenu i socijalnu skrb u kući	160	3	157	14	12
(5211) Prodavači/prodavačice na štandovima	151	26	125	6	16
(5414) Zaštitari/zaštitarke	101	85	16	5	18
(5142) Kozmetičari/kozmetičarke, pedikeri/pedikerke i srodna zanimanja	90	6	84	6	11
(5222) Poslovođe/poslovotkinje u trgovinama	52	17	35	1	2

	Nezaposleni na kraju mjeseca			Tijekom mjeseca	
	Ukupno	Muškarci	Žene	Novi	Zaposleni
(6) Poljoprivrednici/poljoprivrednice, šumari/šumarke, ribari/ribarke, lovci/lovkinje	196	78	118	2	15
(6113) Vrtlari/vrtlarke, hortikulturni djelatnici/hortikulturne djelatnice i srodna zanimanja	86	29	57		5
(6111) Ratari/ratarke i povrtlari/povrtlarke	63	24	39		4
(7) Zanimanja u obrtu i pojedinačnoj proizvodnji	2.406	1.706	700	194	412
(7533) Šivači/šivačice, vezilje i srodna zanimanja	228	1	227	12	43
(7512) Pekari/pekarice, slastičari/slastičarke i srodna zanimanja	180	66	114	15	50
(7531) Krojači/krojačice, krznari/krznarice i klobučari/klobučarke	178	7	171	8	16
(7233) Mehaničari/mehaničarke i monter/monterke industrijskih i ost. strojeva i srod. zan.	157	157		6	26
(7222) Alatničari/alatničarke i srodna zanimanja	148	147	1	16	23
(7231) Mehaničari/mehaničarke i monter/monterke motornih vozila	144	142	2	13	21
(7126) Instalateri/instalaterke i monter/monterke cjevovoda	138	138		21	39
(7522) Stolari/stolarice i srodna zanimanja	114	98	16	9	26
(7131) Soboslikari/soboslikarice, ličioc/ličiteljice i srodna zanimanja	107	103	4	10	13
(7112) Zidari/zidarke i srodna zanimanja	91	91		12	21
(7412) Elektromehaničari/elektromehaničarke	82	82		10	15
(7549) Zanimanja u obrtu i srodna zanimanja, d. n.	76	11	65	7	11
(7111) Graditelji/graditeljice kuća	69	69		2	5
(7223) Kovinoglođači/kovinoglođačice i srodna zanimanja	67	66	1	7	9
(7411) Elektroinstalateri/elektroinstalaterke i srodna zanimanja	62	62		4	10
(7122) Podopolagači/podopolagačice i srodna zanimanja	54	54		7	7
(7213) Limari/limarice i srodna zanimanja	52	52		4	11
(7511) Mesari/mesarice i srodna zanimanja	44	41	3	5	9
(8) Rukovatelji/rukovateljice postrojenjima i strojevima, industrijski proizvođači/industrijske proizvođačice i sastavljači/sastavljačice proizvoda	1.018	645	373	68	124
(8153) Rukovatelji/rukovateljice šivaćim strojevima	226	3	223	2	14
(8322) Vozači/vozačice osobnih vozila, taksija i lakih dostavnih vozila	168	168		10	19
(8160) Rukovatelji/rukovateljice strojevima za proizvodnju prehrambenih i sličnih proizvoda	139	60	79	10	9
(8332) Vozači/vozačice teretnih vozila i kamiona	102	101	1	17	27
(8341) Rukovatelji/rukovateljice pokretnim poljoprivrednim i šumarskim strojevima	93	93		3	13
(8344) Rukovatelji/rukovateljice teškim kamionima s dizalicom	61	60	1	4	10
(8342) Rukovatelji/rukovateljice građevinskim i sličnim strojevima	45	45		5	12
(8157) Rukovatelji/rukovateljice strojevima za pranje	40	5	35	1	2
(9) Jednostavna zanimanja	7.420	3.048	4.372	211	877
(9329) Jednostavna zanimanja u prerađivačkoj industriji, d. n.	1.772	954	818	40	161
(9112) Domaćinska zanimanja u uredima, hotelima i ostalim objektima	1.662	9	1.653	45	182
(9213) Radnici/radnice na poljoprivrednom gospodarstvu mješovite proizvodnje	905	409	496	12	97
(9333) Rukovatelji/rukovateljice teretom	528	362	166	12	44
(9211) Radnici/radnice na ratarskoj farmi	367	148	219	15	50
(9214) Radnici/radnice za jednostavne vrtlarske i hortikulturne radove	328	155	173	3	34
(9412) Kuhinjski pomoćnik/kuhinjske pomoćnice	315	31	284	12	76
(9613) Čistači/čistačice ulica i srodna zanimanja	313	218	95	3	43
(9111) Čistači/čistačice i kućne pomoćnice i srodna zanimanja	255	31	224	8	60
(9312) Radnici/radnice u niskogradnji	151	151		8	21
(9313) Radnici/radnice u visokogradnji	146	146		17	33
(9212) Radnici/radnice na stočarskoj farmi	136	100	36	1	11
(9121) Pralje i glačarice	116	62	54		4
(9321) Ručni pakiratelji/ručne pakirateljice	107	24	83	3	9
(9621) Dostavljači, nosači/dostavljačice, nosačice i srodna zanimanja	106	76	30	3	5
(9215) Radnici/radnice za jednostavne šumarske radove	102	76	26	14	36
(9612) Radnici/radnice na razvrstavanju otpada	49	38	11	6	1