



HRVATSKI ZAVOD ZA ZAPOSŁJAVANJE  
**REGIONALNI URED OSIJEK**



**MJESEČNI STATISTIČKI**

# **bilten**

broj: 5/XXVII.  
mjesec: svibanj 2018.  
ISSN 2584-7899

## IZVOR PODATAKA I OBJAŠNENJE POJMOVA

Izvori podataka su evidencije koje se vode u Hrvatskom zavodu za zapošljavanje prema odredbama Zakona o posredovanju pri zapošljavanju i pravima za vrijeme nezaposlenosti (Narodne novine, br. 16/17) i važećih pravilnika (Pravilnik o evidencijama Hrvatskog zavoda za zapošljavanje, načinu prijavljivanja i vođenju evidencije Hrvatskog zavoda za zapošljavanje, Pravilnik o aktivnom traženju posla i raspoloživosti za rad te Pravilnik o odgovarajućem smještaju).

**NEZAPOSLENE OSOBE.** Osobe u dobi od 15 do 65 godina sposobne ili djelomično sposobne za rad koje nisu u radnom odnosu, aktivno traže posao i raspoložive su za rad i zadovoljavaju sve kriterije iz odredbi Zakona o posredovanju pri zapošljavanju i pravima za vrijeme nezaposlenosti, a evidentirane su u Hrvatskom zavodu za zapošljavanje na kraju izvještajnog mjeseca.

**NOVOPRIJAVLJENI.** Nezaposlene osobe koje su se tijekom izvještajnog mjeseca prijavile u evidenciju Hrvatskog zavoda za zapošljavanje.

**ZAPOSLENI S EVIDENCIJE.** Osobe koje su se tijekom izvještajnog mjeseca zaposlile na temelju radnog odnosa i drugih poslovnih aktivnosti, a bile su u evidenciji Hrvatskog zavoda za zapošljavanje.

**BRISANI IZ EVIDENCIJE.** Osobe o kojima je Zavod prestao voditi evidenciju iz svih ostalih razloga osim zapošljavanja u zemlji i inozemstvu iz članka 17. Zakona o posredovanju pri zapošljavanju i pravima za vrijeme nezaposlenosti.

**OSOBE KOJE PRVI PUTA TRAŽE ZAPOSLENJE.** Nezaposlene osobe evidentirane u Hrvatskom zavodu za zapošljavanje na kraju izvještajnog mjeseca koje nisu bile u radnom odnosu.

**KORISNICI NOVČANE NAKNADE.** Nezaposlene osobe evidentirane u Hrvatskom zavodu za zapošljavanje koje su prema odredbama Zakona o posredovanju pri zapošljavanju i pravima za vrijeme nezaposlenosti ostvarile novčanu naknadu tijekom izvještajnog mjeseca.

**NEZAPOSLENI HRVATSKI BRANITELJI.** Nezaposlene osobe evidentirane u Hrvatskom zavodu za zapošljavanje na kraju izvještajnog mjeseca koje su prema odredbama Zakona o pravima hrvatskih branitelja iz Domovinskoga rata i članova njihovih obitelji (Narodne novine, 19/13 - pročišćeni tekst, 33/13, 148/13, 92/14) stekle status branitelja. Taj se status dokazuje potvrdom Ministarstva obrane, odnosno Ministarstva unutrašnjih poslova.

**PRIJAVLJENE POTREBE ZA RADNICIMA.** Broj slobodnih radnih mjesta koje poslodavci prijavljuju Hrvatskom zavodu za zapošljavanje tijekom izvještajnog mjeseca.

**REALIZIRANE POTREBE ZA RADNICIMA.** Broj zaposlenih radnika i pripravnika prema izvještaju o zasnivanju radnog odnosa koji poslodavci pismeno dostavljaju Hrvatskom zavodu za zapošljavanje tijekom izvještajnog mjeseca.

**TRAŽITELJI ZAPOSLENJA** Osobe koje se mogu prijaviti Zavodu prema članku 13. Zakona o posredovanju pri zapošljavanju i pravima za vrijeme nezaposlenosti radi savjetovanja i informiranja u svrhu razvoja upravljanja karijerom i posredovanja, a ne smatraju se nezaposlenim osobama iz članka 10. spomenutog Zakona.

Nakladnik: Hrvatski zavod za zapošljavanje  
**Regionalni ured Osijek**  
Osijek, Kneza Trpimira 2  
Telefon: +385 31 252 508  
Fax: +385 31 201 375  
E-mail: [hzz.osijek@hzz.hr](mailto:hzz.osijek@hzz.hr)  
URL: <http://www.hzz.hr>

Za nakladnika: Ivan Ravlić  
v.d. predstojnik RU Osijek

Priprema i obrada: Beba Madunović



## SADRŽAJ

<b>1. ZAPOŠLJAVANJE I NEZAPOSLENOST TIJEKOM SVIBNJA 2018.</b>	<b>4</b>
<b>2. PROFESIONALNO USMJERAVANJE I OBRAZOVANJE</b>	<b>5</b>
<b>3. AKTIVNA POLITIKA ZAPOŠLJAVANJA</b>	<b>6</b>
<b>4. TABLICE</b>	
T1 Nezaposlenost i zapošljavanje od 1987. do 2017. godine	7
T2 Nezaposlenost, ulasci i izlasci iz evidencije prema razini obrazovanja i spolu u svibnju 2018.	8
T3 Nezaposlenost i zapošljavanje prema razini obrazovanja i spolu tijekom svibnja 2017. i 2018.	10
T4 Nezaposlenost i zapošljavanje prema razini obrazovanja i spolu od siječnja do svibnja 2018.	11
T5 Nezaposleni, novoprijavljeni i zaposleni s evidencije prema djelatnosti i spolu u svibnju 2018.	12
T6 Izlasci iz evidencije nezaposlenih osoba prema razlozima u svibnju 2018.	13
T7 Zaposlenost i nezaposlenost u Osječko-baranjskoj županiji od svibnja 2017. do svibnja 2018.	14
T8 Nezaposlene osobe po mjesecima i spolu	14
T9 Nezaposlenost i zapošljavanje po ispostavama i spolu tijekom svibnja 2017. i 2018.	16
T10 Nezaposleni hrvatski branitelji po ispostavama i spolu u svibnju 2018.	17
T11 Korisnici novčane naknade po ispostavama i spolu u svibnju 2018.	17
T12 Nezaposlene osobe u ispostavama prema razini obrazovanja i spolu u svibnju 2018.	18
T13 Novoprijavljeni i zaposleni u ispostavama po mjesecima i spolu	18
T14 Nezaposlene osobe prema spolu, dobi, trajanju nezaposlenosti i radnom stažu u svibnju 2018.	20
T15 Nezaposlene osobe prema općini stanovanja, razini obrazovanja i spolu u svibnju 2018.	22
T16 Skupine zanimanja s najvećom frekvencijom nezaposlenosti krajem svibnja 2018.	23
<b>5. GRAFIKONI</b>	
G1 Nezaposlene osobe prema spolu od 2002. do 2017. godine (prosjek)	7
G2 Struktura nezaposlenih osoba prema razini obrazovanja krajem svibnja 2018.	8
G3 Struktura nezaposlenih žena prema razini obrazovanja krajem svibnja 2018.	9
G4 Struktura ulazaka i izlazaka iz nezaposlenosti u svibnju 2018.	12
G5 Zaposlenost i nezaposlenost u Osječko-baranjskoj županiji od svibnja 2017. do svibnja 2018.	14
G6 Kretanje broja nezaposlenih osoba po mjesecima u 2017. i 2018.	15
G7 Nezaposlene osobe po ispostavama krajem svibnja 2017. i 2018.	17
G8 Nezaposlene žene po mjesecima i ispostavama krajem svibnja 2017. i 2018.	18
G9 Korisnici novčane naknade po mjesecima i ispostavama tijekom svibnja 2017. i 2018.	19
G10 Nezaposlene osobe po dobi krajem svibnja 2018.	20
G11 Nezaposlene osobe prema trajanju nezaposlenosti krajem svibnja 2018.	21

## 1. ZAPOSŁJAVANJE I NEZAPOSLENOST TIJEKOM SVIBNJA 2018.

**Radna snaga u svibnju 2018. godine** - Prema podacima Hrvatskog zavoda za mirovinsko osiguranje (HZMO Zagreb, Odjel plana i analize, lipanj 2018.) i Hrvatskog zavoda za zapošljavanje 31. svibnja 2018. godine Osječko-baranjska županija imala je 104.465 ekonomski aktivnih stanovnika (radne snage), odnosno 2,6% (2.810 osoba) manje nego istog mjeseca prethodne godine, na što je utjecalo povećanje zaposlenosti za 0,9% (740 osoba) i smanjenje nezaposlenosti za 16,2% (3.550 osoba). Od ukupno 86.053 zaposlene osobe, 73.928 radnika (85,9%) bilo je zaposleno kod pravnih i 6.320 (7,4%) kod fizičkih osoba. 3.043 (3,5%) su obrtnika, 1.971 (2,3%) poljoprivrednik, te 791 (0,9%) radnik koji obavlja samostalne profesionalne djelatnosti. **Procijenjena stopa registrirane nezaposlenosti** u svibnju 2018. godine iznosila je 17,6% (13,8% kod muške, a 21,6% kod ženske populacije) naspram stopi od 20,5% u svibnju 2017. godine i 19,1% u travnju 2018. godine. Prema istom izvoru, ukupan broj zaposlenih (osiguranika, bez produženog osiguranja) u Republici Hrvatskoj bio je 1.534.770, te je županija sudjelovala s udjelom od 5,6%. Procijenjena stopa nezaposlenosti u Republici Hrvatskoj je 8,5%.

**Nastavljeno smanjivanje nezaposlenosti** - Krajem svibnja 2018. godine u Regionalnom uredu Osijek evidentirano je 18.412 nezaposlenih osoba, odnosno 1.747 osoba (8,7%) manje nego prethodna mjeseca i 3.550 osoba (16,2%) manje nego u svibnju 2017. godine. Nezaposlenost se u prvih pet mjeseci 2018. godine smanjivala prosječno mjesečno za 4,1% ili 872 osobe, na što je utjecalo povećanje u siječnju za 3,5% ili 787 osoba te prosječno mjesečno smanjenje od veljače do svibnja za 5,9% ili 1.287 osoba.

**Raste udio nezaposlenih žena i osoba starijih dobnih skupina** - Krajem svibnja 2018. u Regionalnom uredu Osijek evidentirano je 11.009 nezaposlenih žena, s udjelom od 59,8% naspram 40,2% nezaposlenih muškaraca. Udio nezaposlenih žena se u odnosu na prethodni mjesec povećao za 0,1 postotni bod, a u odnosu na isti mjesec prethodne godine smanjio za 0,7 postotnih bodova.

Gledano prema dobi, najveći udio u registriranoj nezaposlenosti imaju osobe starije od 50 godina (36,7%), dok udio mladih osoba u dobi od 15 do 24 godine iznosi 13,8%. Registrirana se nezaposlenost, u usporedbi s istim razdobljem prethodne godine, kao i u odnosu na prethodni mjesec, smanjila u svim dobnih skupina. Najveće smanjenje u odnosu na prethodnu godinu zabilježeno je u mlađim dobnim skupinama od 25 do 29 godina (za 25,2% ili 632 osobe) i od 30 do 34 godine (za 22,7% ili 514 osoba). Tijekom mjeseca smanjenje nezaposlenih dominira kod mladih osoba dobi od 15 do 19 godina (za 20,3% ili 154 osobe) i od 20 do 24 godine (za 16,7% ili 388 osoba).

**Na mjesečnoj i godišnjoj razini smanjenje nezaposlenih svih razina obrazovanja** - U evidentiranoj nezaposlenosti prevladavaju osobe sa završenom srednjom školom u trajanju od 4 i više godina te gimnazijom, odnosno 5.251 osoba ili 28,5% od ukupno nezaposlenih. Slijede osobe sa završenom srednjom školom za zanimanja do 3 godine i školom za KV i VKV radnike (5.139 osoba ili 27,9%), osnovnom školom (4.270 osoba ili 23,2%), fakultetom (1.218 osoba ili 6,6%) te prvim stupnjem fakulteta, stručnim studijem i višom školom (719 osoba ili 3,9%). Od ukupna broja nezaposlenih 1.815 osoba (ili 9,9%) je bez škole ili s nezavršenom osnovnom školom. Smanjenje nezaposlenih, u odnosu na isti mjesec prethodne godine, kao i u odnosu na prethodni mjesec, zabilježeno je kod svih razina obrazovanja. Najizraženije smanjenje u odnosu na prethodnu godinu je kod osoba sa završenim prvim stupnjem fakulteta (za 23,6% ili 222 osobe) i fakultetom (za 19,5% ili 295 osoba), a u odnosu na prethodni mjesec kod osoba sa završenom četverogodišnjom (za 10,6% ili 624 osobe) i trogodišnjom (za 10,3% ili 591 osobu) srednjom školom.

**Nastavljeno smanjivanje nezaposlenih osoba bez radnog iskustva** - U ukupnom broju nezaposlenih osoba u svibnju 2018. godine, 2.791 osoba (15,2%) tražila je posao prvi put, odnosno 270 osoba (8,8%) manje nego prethodna mjeseca i 866 osoba (23,7%) manje nego u svibnju 2017. godine. Preostala 15.621 nezaposlena osoba (84,8%) imala je prethodno radno iskustvo, a prije prijavljivanja na evidenciju Zavoda, najveći broj radio je u javnoj upravi i obrani - putem javnih radova (2.823 osobe ili 18,1%), prerađivačkoj industriji (2.551 osoba ili 16,3%), trgovini (1.998 osoba ili 12,8%) te djelatnostima pružanja smještaja, pripreme i usluživanja hrane (1.622 osobe ili 10,4%).

**Povećan udio dugotrajno nezaposlenih** - Na kraju svibnja 2018. godine 51,6% nezaposlenih čekalo je na zaposlenje duže od godinu dana i njihov se udio u odnosu na prethodni mjesec povećao za 2,5 postotnih bodova, a u odnosu na isti mjesec prethodne godine smanjio za 3,8 postotnih bodova. Osim što nezaposlene žene čine veći udio u ukupnoj nezaposlenosti, one i duže čekaju na zaposlenje. 52,5% nezaposlenih žena čekalo je na zaposlenje

duže od godinu dana, dok je kod muškaraca taj udio 50,3%. Trajanje nezaposlenosti različito je i s obzirom na razinu završenog obrazovanja. Kratkotrajna nezaposlenost najučestalija je kod osoba sa završenim fakultetom. 43,4% visokoobrazovanih osoba čekalo je na posao do 6 mjeseci, odnosno 65,4% do jedne godine. U najnepovoljnijem položaju su osobe bez škole (65,5% dugotrajnih) i sa završenom osnovnom školom (59,5% dugotrajnih).

**Smanjen broj korisnika novčane naknade** - Tijekom svibnja 2018. godine 1.821 nezaposlena osoba (9,9% od ukupna broja nezaposlenih) koristila je novčanu naknadu. Broj korisnika novčane naknade se u odnosu na prethodni mjesec smanjio za 336 korisnika (15,6%) i u odnosu na prethodnu godinu za 329 korisnika (15,3%).

**Veći broj evidentiranih izlazaka od ulazaka u nezaposlenost** - U svibnju 2018. godine u evidenciju nezaposlenih prijavilo se 1.286 novih osoba (4,3% više nego prethodna mjeseca, a 9,9% manje nego u svibnju 2017. godine), dok su iz evidentirane nezaposlenosti otišle ukupno 3.033 osobe (2,0% više nego prethodna mjeseca, a 24,5% manje nego u svibnju 2017. godine).

Najviše novoprijavljenih nezaposlenih osoba došlo je izravno iz radnog odnosa (829 osobe ili 64,5%), a potom iz neaktivnosti (379 osoba ili 29,5%). Od ukupna broja novoprijavljenih osoba, 153 osobe (ili 11,9%) su bez prethodnog radnog iskustva, a najveći broj osoba s radnim iskustvom došao je na evidenciju Zavoda iz prerađivačke industrije (178 osoba ili 15,7%), djelatnosti pružanja smještaja, pripreme i usluživanja hrane (171 osoba ili 15,1%), te trgovine (163 osobe ili 14,4%).

Zbog zapošljavanja (bilo po ugovoru o radu, ugovoru o djelu ili drugom obliku rada) evidenciju su napustile 2.344 osobe (77,3%), odnosno 14 osoba (0,6%) više nego prethodna mjeseca, a 988 osoba (29,7%) manje nego u svibnju 2017. godine. 689 osoba (22,7%) brisano je iz ostalih razloga: izlaska iz radne snage, odjave iz evidencije, nepridržavanja zakonskih odredbi i ostalo.

Što se tiče zapošljavanja **prema ugovoru o radu**, u svibnju 2018. godine zaposleno je 2.220 osoba, što je za 39 osobu (1,8%) više nego prethodna mjeseca, a 914 osoba (29,2%) manje nego u svibnju 2017. godine. Promatrano po djelatnostima, najviše osoba zaposleno je u djelatnostima pružanja smještaja, pripreme i usluživanja hrane (672 osobe ili 30,3%), prerađivačkoj industriji (315 osoba ili 14,2%), trgovini (277 osoba ili 12,5%), te administrativnim i pomoćnim uslužnim djelatnostima (162 osobe ili 7,3%).

**Povećane potrebe za radnicima** - Tijekom svibnja 2018. godine poslodavci su prijavili 2.076 slobodnih radnih mjesta, 878 radnih mjesta više nego prethodna mjeseca i 612 radnih mjesta više nego u svibnju 2017. godine. Najveći broj slobodnih radnih mjesta prijavili su poslodavci iz javne uprave i obrane - javni radovi (934 ili 45,0%), prerađivačke industrije (235 ili 11,3%) i građevinarstva (187 ili 9,0%), za zanimanja po NKZ 2010: (9) Jednostavna zanimanja - 1.147 slobodnih radnih mjesta, (7) Zanimanja u obrtu i pojedinačnoj proizvodnji - 313 slobodnih radnih mjesta, (5) Uslužna i trgovačka zanimanja - 251 slobodno radno mjesto, te (2) Znanstvenici/znanstvenice, inženjeri/inženjerke i stručnjaci/stručnjakinje - 135 slobodnih radnih mjesta.

**Smanjenje nezaposlenosti na čitavom području Osječko-baranjske županije** - Tijekom mjeseca smanjenje nezaposlenosti zabilježeno u svim ispostavama, Belom Manastiru za 6,1% ili 215 osoba, Donjem Miholjcu za 12,3% ili 126 osoba, Đakovu za 8,7% ili 273 osobe, Našicama za 8,4% ili 224 osobe, Osijeku za 8,3% ili 631 osobu i Valpovu za 12,5% ili 278 osoba. U usporedbi s istim razdobljem prethodne godine, smanjenje nezaposlenosti zabilježeno je na čitavom području Osječko-baranjske županije, a najizraženije u Našicama (za 25,3% ili 830 osoba) i Donjem Miholjcu (za 21,7% ili 249 osoba).

## 2. PROFESIONALNO USMJERAVANJE I OBRAZOVANJE

Aktivnosti Odsjeka za profesionalno usmjeravanje i obrazovanje tijekom svibnja 2018. godine:

- ⇒ za odabir kandidata za zapošljavanje provedene su profesionalne selekcije:
  - ❖ Vinkoprom d.o.o. - za radno mjesto voditelj/voditeljica građevinskog skladišta obrađen je jedan kandidat; za tri radna mjesta prodavač/prodavačica građevinskog materijala obrađena su tri kandidata
  - ❖ Ministarstvo hrvatskih branitelja - za radno mjesto stručni suradnik/stručna suradnica obrađena su tri kandidata, za radno mjesto viši stručni suradnik/viša stručna suradnica obrađena su dva kandidata
  - ❖ Ezop obrt za trgovinu antikvitetima – za radno mjesto prdajni savjetnik/prodajna savjetnica obrađeno je šest kandidata

- ⇒ za povećanje zapošljivosti nezaposlenih osoba provedeno je:
- ❖ psihologijsko testiranje i selekcije za odabir kandidata za programe obrazovanja putem mjera aktivne politike zapošljavanja: polagači keramičkih pločica - 7 kandidata
  - ❖ sedam termina radionica „Kako tražiti posao“, „Kako se predstaviti poslodavcu“, „Metode samoprocjene“ i „Radionica o osposobljavanju“ u kojima je sudjelovala 41 nezaposlena osoba
  - ❖ za dugotrajno nezaposlene osobe, korisnike socijalne skrbi, održana je dvodnevna motivacijske radionica u kojoj je sudjelovalo 9 nezaposlenih osoba s područja Ispostave Našice (održivost projekta IPA IV „Motivacija dugotrajno nezaposlenih osoba“)
- ⇒ izbor zanimanja i nastavak školovanja:
- ❖ u svrhu profesionalnog usmjeravanja učenika s teškoćama u razvoju te zdravstvenim teškoćama 8. razreda osnovne škole koji temeljem mišljenja Odsjeka za profesionalno usmjeravanje ostvaruju prednost pri upisu u srednju školu, osam učenika je psihologijski testirano i zajedno s roditeljima informirano o mogućnostima upisa u srednju školu
  - ❖ u svrhu dogovora o preporukama za upis u srednju školu održano je individualno savjetovanje s prethodno obrađenih 155 učenika s teškoćama u razvoju te zdravstvenim teškoćama i njihovim roditeljima. Na liječnički pregled je upućeno 125 učenika s teškoćama u razvoju i zdravstvenim teškoćama te je u konačnici izdano 125 mišljenja s preporukama za nastavak srednjoškolskog obrazovanja
  - ❖ u svrhu nastavka školovanja za tri neodlučna učenika osnovne škole i jednog učenika srednje škole provedeno je profesionalno usmjeravanje i savjetovanje

### 3. AKTIVNA POLITIKA ZAPOŠLJAVANJA

OSOBE UKLJUČENE U MJERE AKTIVNE POLITIKE ZAPOŠLJAVANJA				
		Novouključeni u svibnju 2018.	Novouključeni od 1.01. do 31.05.2018.	Aktivni korisnici 31.05.2018.
<b>UKUPNO</b>		<b>273</b>	<b>987</b>	<b>2.358</b>
VRSTA MJERE	1. Potpore za zapošljavanje	53	172	469
	2. Potpore za usavršavanje		4	
	3. Potpore za samozapošljavanje	77	264	529
	4. Obrazovanje nezaposlenih	107	272	145
	5. Osposobljavanje na radnom mjestu		21	22
	6. Mjere za stjecanje prvog radnog iskustva/pripravništva	21	213	952
	7. Javni rad	15	41	241
	8. Potpore za očuvanje radnih mjesta			
	9. Stalni sezonac			
SPOL	Muškarci	147	542	1.140
	Žene	126	445	1.218
DOB	Do 24 godine	71	308	932
	25 - 29	52	225	582
	30 – 49	117	342	608
	50 – 54	18	55	120
	55 godina i više	15	57	116
RAZINA OBRAZOVANJA	Bez škole i nezavršene osnovne škole	3	10	26
	Osnovna škola	57	118	208
	SŠ za zanimanja do 3 godine i škola za KV i VKV radnike	73	248	684
	SŠ za zanimanja u trajanju od 4 i više godina i gimnazija	100	366	781
	Prvi stupanj fakulteta, stručni studij i viša škola	14	83	220
	Fakultet, akademija, magisterij, doktorat	26	162	439
Osobe romske nacionalne manjine prema Nacionalnom programu za Rome		3	7	7
Osobe s invaliditetom		6	13	43
Hrvatski branitelji		17	65	114

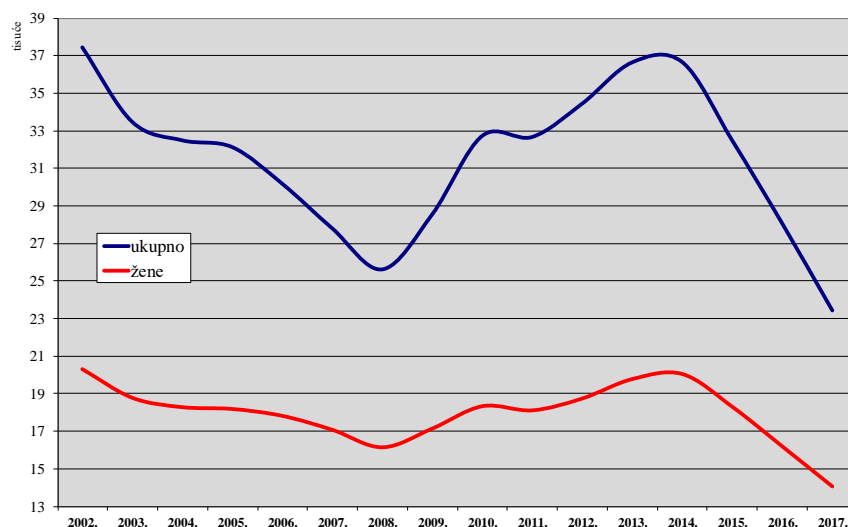
# NEZAPOSLENOST I ZAPOŠLJAVANJE OD 1987. DO 2017. GODINE

# T1

Godina	Novo-prijavljeni	Zaposleni na temelju radnog odnosa	Brisani iz drugih razloga	Nezaposlene osobe (prosjeak)						Prijavljene potrebe za radnicima
				Ukupno	Verižni indeks	Muškarci	Žene	Prvi put traže zaposlenje	Korisnici novčane naknade	
1987.	14.549	7.786	6.073	11.149	101,4	3.994	7.155	4.804	885	18.669
1988.	15.708	7.344	6.016	12.434	111,5	4.691	7.743	5.052	1.144	14.355
1989.	12.515	6.074	7.086	13.921	112,0	5.379	8.542	3.274	1.174	11.465
1990.	15.570	5.261	7.933	14.405	103,5	5.991	8.414	5.588	1.632	9.561
1991.	16.068	3.796	6.983	19.859	137,9	9.500	10.359	5.977	5.206	4.855
1992.	15.293	4.000	12.952	18.283	92,1	7.985	10.298	5.043	3.419	7.176
1993.	12.767	4.889	8.864	18.302	100,1	7.737	10.565	5.682	1.469	7.607
1994.	16.875	6.342	7.875	18.791	102,7	8.538	10.253	6.347	2.932	8.700
1995.	15.256	5.731	7.878	21.197	112,8	10.063	11.134	6.901	4.351	6.468
1996.	16.191	6.331	8.174	23.692	111,8	11.682	12.010	7.477	5.878	6.389
1997.	18.191	7.022	10.767	23.493	99,2	11.267	12.226	7.566	4.215	6.215
1998.	21.803	7.127	12.181	24.812	105,6	11.531	13.281	8.120	3.233	6.339
1999.	23.951	7.653	11.943	29.457	118,7	13.850	15.607	8.652	5.082	6.701
2000.	23.728	10.243	9.204	33.052	112,2	15.439	17.613	9.265	6.111	7.157
2001.	24.393	13.247	9.764	35.159	106,4	16.079	19.080	9.950	6.302	14.155
2002.	23.546	15.285	9.065	37.417	106,4	17.107	20.310	10.134	7.003	14.560
2003.	22.529	14.112	11.708	33.458	89,4	14.675	18.783	8.622	5.912	10.737
2004.	23.341	14.134	8.912	32.482	97,1	14.198	18.284	8.089	6.070	9.446
2005.	21.445	13.868	9.230	32.120	98,9	13.932	18.188	7.620	6.172	9.141
2006.	21.753	14.441	8.833	30.176	93,9	12.355	17.821	6.886	5.480	8.927
2007.	19.974	14.582	8.134	27.806	92,1	10.727	17.079	6.087	4.879	9.368
2008.	20.096	13.655	7.524	25.633	92,2	9.485	16.148	5.420	4.729	10.584
2009.	25.296	11.071	8.737	28.561	111,4	11.415	17.146	5.428	5.601	6.878
2010.	25.939	13.810	9.348	32.723	114,6	14.387	18.336	6.004	6.419	8.064
2011.	27.150	17.238	10.649	32.663	99,8	14.549	18.114	6.294	5.613	10.078
2012.	30.732	17.016	9.764	34.438	105,4	15.692	18.746	6.511	5.505	10.315
2013.	31.409	18.546	9.668	36.627	106,4	16.847	19.780	6.829	5.733	13.597
2014.	27.575	18.284	10.858	36.632	100,0	16.584	20.048	6.942	4.616	10.786
2015.	28.566	20.039	9.185	32.467	88,6	14.162	18.305	6.280	3.705	16.173
2016.	25.525	19.509	8.951	28.062	86,4	11.867	16.195	5.289	2.901	16.604
2017.	24.881	18.140	9.426	23.453	83,6	9.389	14.064	4.024	2.474	16.191

## NEZAPOSLENE OSOBE PREMA SPOLU OD 2002. DO 2017. GODINE

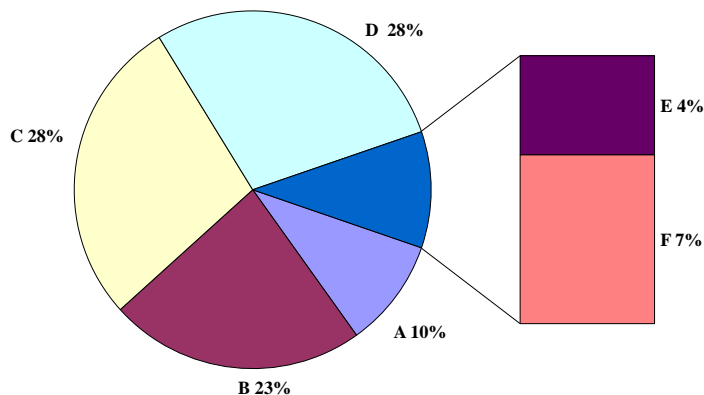
# G1



# T2 NEZAPOSLENOST, ULASCI I IZLASCI IZ EVIDENCIJE PREMA RAZINI OBRAZOVANJA I SPOLU U SVIBNJU 2018.

Sadržaj		UKUPNO			Bez škole i nezavršena osnovna škola		
		A					
		Ukupno	Muškarci	Žene	Ukupno	Muškarci	Žene
<b>NEZAPOSLENI KRAJEM PRETHODNOG MJESECA</b>		20.159	8.120	12.039	1.861	875	986
ULASCI U EVIDENCIJU TIJEKOM MJESECA	<b>NOVOPRIJAVLJENI U EVIDENCIJU</b>	<b>1.286</b>	<b>537</b>	<b>749</b>	<b>51</b>	<b>27</b>	<b>24</b>
	1. Izravno iz radnog odnosa	829	354	475	21	9	12
	Poslovno uvjetovan otkaz	96	45	51	4	2	2
	Prestanak rada poslodavca	5		5			
	Istek ugovora o radu na određeno vrijeme	447	165	282	6	2	4
	Istek ugovora o radu na sezonskim poslovima	4	2	2			
	Sporazumni prestanak radnog odnosa	156	82	74	8	3	5
	Otkaz od strane radnika	84	42	42	3	2	1
	Ostalo	37	18	19			
	2. Iz individualne poljoprivrede ili drugog oblika rada	58	13	45			
3. Izravno iz redovnog školovanja	20	6	14	1		1	
4. Iz neaktivnosti	379	164	215	29	18	11	
<b>Prethodno radno iskustvo novoprijavljenih:</b>							
Bez radnog iskustva	153	60	93	17	9	8	
S radnim iskustvom	1.133	477	656	34	18	16	
IZLASCI IZ EVIDENCIJE TIJEKOM MJESECA	<b>UKUPNI IZLASCI IZ EVIDENCIJE</b>	<b>3.033</b>	<b>1.254</b>	<b>1.779</b>	<b>90</b>	<b>52</b>	<b>38</b>
	<b>1. ZAPOSLENI S EVIDENCIJE</b>	<b>2.344</b>	<b>942</b>	<b>1.402</b>	<b>42</b>	<b>24</b>	<b>18</b>
	1.1. ZAPOSLENI NA TEMELJU RADNOG ODNOSA	2.220	879	1.341	42	24	18
	<b>Mjesto rada:</b>						
	U zemlji	2.174	855	1.319	42	24	18
	U inozemstvu	46	24	22			
	<b>Vrsta rada:</b>						
	Na neodređeno vrijeme	172	95	77	2	2	
	Na određeno vrijeme	2.048	784	1.264	40	22	18
	<b>Prethodno radno iskustvo:</b>						
Bez radnog iskustva	245	118	127	7	3	4	
S radnim iskustvom	1.975	761	1.214	35	21	14	
1.2. ZAPOSLENI NA TEMELJU DRUGIH POSLOVNIH AKTIVNOSTI	124	63	61				
<b>2. BRISANI IZ EVIDENCIJE ZBOG OSTALIH RAZLOGA</b>	<b>689</b>	<b>312</b>	<b>377</b>	<b>48</b>	<b>28</b>	<b>20</b>	
<b>NEZAPOSLENI KRAJEM IZVJEŠTAJNOG MJESECA</b>		<b>18.412</b>	<b>7.403</b>	<b>11.009</b>	<b>1.815</b>	<b>843</b>	<b>972</b>
Bez radnog iskustva	2.791	994	1.797	509	175	334	
S radnim iskustvom	15.621	6.409	9.212	1.306	668	638	
<b>TRAŽITELJI ZAPOSLENJA (čl. 13 Zakona)</b>		16	7	9			

## G2 STRUKTURA NEZAPOSLENIH OSOBA PREMA RAZINI OBRAZOVANJA KRAJEM SVIBNJA 2018.

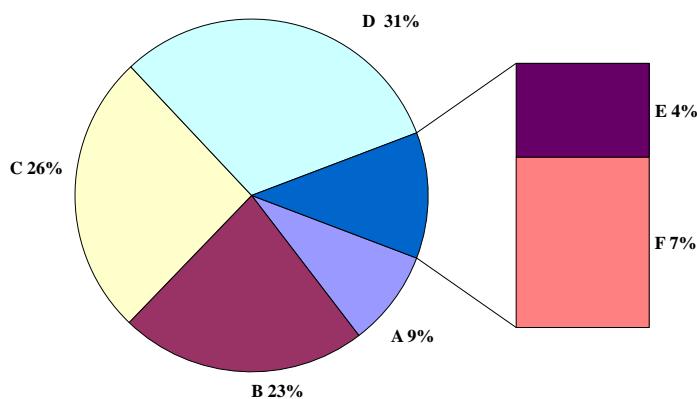




Osnovna škola			SŠ za zanimanja do 3 god. i škola za KV i VKV radnike			SŠ za zanimanja u trajanju od 4 i više godina i gimnazija			Prvi stupanj fakulteta, stručni studij i viša škola			Fakultet, akademija, magisterij, doktorat		
B			C			D			E			F		
Ukupno	Muškarci	Žene	Ukupno	Muškarci	Žene	Ukupno	Muškarci	Žene	Ukupno	Muškarci	Žene	Ukupno	Muškarci	Žene
4.635	1.893	2.742	5.730	2.575	3.155	5.875	2.063	3.812	774	287	487	1.284	427	857
<b>184</b>	<b>86</b>	<b>98</b>	<b>376</b>	<b>186</b>	<b>190</b>	<b>435</b>	<b>163</b>	<b>272</b>	<b>79</b>	<b>34</b>	<b>45</b>	<b>161</b>	<b>41</b>	<b>120</b>
108	48	60	257	128	129	301	120	181	46	20	26	96	29	67
9	5	4	27	18	9	40	11	29	8	5	3	8	4	4
2		2	2		2	1		1						
59	20	39	118	52	66	168	63	105	24	10	14	72	18	54
			2	2		1		1				1		1
18	10	8	57	33	24	54	28	26	10	3	7	9	5	4
12	7	5	34	16	18	29	15	14	3	1	2	3	1	2
8	6	2	17	7	10	8	3	5	1	1		3	1	2
			5	2	3	15	2	13	8	5	3	30	4	26
1	1		2		2	2	1	1	2	1	1	12	3	9
75	37	38	112	56	56	117	40	77	23	8	15	23	5	18
25	12	13	29	12	17	45	17	28	12	5	7	25	5	20
159	74	85	347	174	173	390	146	244	67	29	38	136	36	100
<b>547</b>	<b>196</b>	<b>351</b>	<b>970</b>	<b>468</b>	<b>502</b>	<b>1.063</b>	<b>413</b>	<b>650</b>	<b>131</b>	<b>52</b>	<b>79</b>	<b>232</b>	<b>73</b>	<b>159</b>
<b>382</b>	<b>118</b>	<b>264</b>	<b>759</b>	<b>373</b>	<b>386</b>	<b>850</b>	<b>323</b>	<b>527</b>	<b>120</b>	<b>47</b>	<b>73</b>	<b>191</b>	<b>57</b>	<b>134</b>
376	116	260	726	351	375	799	295	504	111	42	69	166	51	115
365	114	251	709	339	370	783	286	497	111	42	69	164	50	114
11	2	9	17	12	5	16	9	7				2	1	1
12	5	7	57	38	19	58	30	28	19	8	11	24	12	12
364	111	253	669	313	356	741	265	476	92	34	58	142	39	103
25	7	18	67	44	23	94	42	52	21	9	12	31	13	18
351	109	242	659	307	352	705	253	452	90	33	57	135	38	97
6	2	4	33	22	11	51	28	23	9	5	4	25	6	19
<b>165</b>	<b>78</b>	<b>87</b>	<b>211</b>	<b>95</b>	<b>116</b>	<b>213</b>	<b>90</b>	<b>123</b>	<b>11</b>	<b>5</b>	<b>6</b>	<b>41</b>	<b>16</b>	<b>25</b>
<b>4.270</b>	<b>1.783</b>	<b>2.487</b>	<b>5.139</b>	<b>2.297</b>	<b>2.842</b>	<b>5.251</b>	<b>1.815</b>	<b>3.436</b>	<b>719</b>	<b>267</b>	<b>452</b>	<b>1.218</b>	<b>398</b>	<b>820</b>
553	167	386	625	249	376	758	298	460	141	43	98	205	62	143
3.717	1.616	2.101	4.514	2.048	2.466	4.493	1.517	2.976	578	224	354	1.013	336	677
						2	1	1	4	1	3	10	5	5

STRUKTURA NEZAPOSLENIH ŽENA PREMA RAZINI OBRAZOVANJA  
KRAJEM SVIBNJA 2018.

G3



# T3 NEZAPOSLENOST I ZAPOSŁJAVANJE PREMA RAZINI OBRAZOVANJA I SPOLU TIJEKOM SVIBNJA 2017. I 2018.

		Mjesec	Ukupno	Bez škole i nezavršena osnovna škola	Osnovna škola	SŠ za zanimanja do 3 god. i škola za KV i VKV radnike	SŠ za zanimanja u trajanju od 4 i više godina i gimnazija	Prvi stupanj fakulteta, stručni studij i viša škola	Fakultet, akademija, magisterij, doktorat
UKUPNO	Nezaposlene osobe	05.2018.	18.412	1.815	4.270	5.139	5.251	719	1.218
		05.2017.	21.962	2.046	4.872	6.172	6.418	941	1.513
		Indeks	<b>83,8</b>	<b>88,7</b>	<b>87,6</b>	<b>83,3</b>	<b>81,8</b>	<b>76,4</b>	<b>80,5</b>
	Prvi put traže zaposlenje	05.2018.	2.791	509	553	625	758	141	205
		05.2017.	3.657	627	674	839	1.032	219	266
		Indeks	<b>76,3</b>	<b>81,2</b>	<b>82,0</b>	<b>74,5</b>	<b>73,4</b>	<b>64,4</b>	<b>77,1</b>
	Novoprijavljeni	05.2018.	1.286	51	184	376	435	79	161
		05.2017.	1.428	46	200	423	482	92	185
		Indeks	<b>90,1</b>	<b>110,9</b>	<b>92,0</b>	<b>88,9</b>	<b>90,2</b>	<b>85,9</b>	<b>87,0</b>
	Zaposleni s evidencije	05.2018.	2.344	42	382	759	850	120	191
		05.2017.	3.332	162	737	1.030	1.062	111	230
		Indeks	<b>70,3</b>	<b>25,9</b>	<b>51,8</b>	<b>73,7</b>	<b>80,0</b>	<b>108,1</b>	<b>83,0</b>
	Brisani iz evidencije iz drugih razloga osim zaposlenja	05.2018.	689	48	165	211	213	11	41
		05.2017.	683	62	145	210	189	32	45
Indeks		<b>100,9</b>	<b>77,4</b>	<b>113,8</b>	<b>100,5</b>	<b>112,7</b>	<b>34,4</b>	<b>91,1</b>	
Korisnici novčane naknade	05.2018.	1.821	44	291	602	634	87	163	
	05.2017.	2.150	81	377	697	737	88	170	
	Indeks	<b>84,7</b>	<b>54,3</b>	<b>77,2</b>	<b>86,4</b>	<b>86,0</b>	<b>98,9</b>	<b>95,9</b>	
MUŠKARCI	Nezaposlene osobe	05.2018.	7.403	843	1.783	2.297	1.815	267	398
		05.2017.	8.685	973	2.045	2.693	2.149	326	499
		Indeks	<b>85,2</b>	<b>86,6</b>	<b>87,2</b>	<b>85,3</b>	<b>84,5</b>	<b>81,9</b>	<b>79,8</b>
	Prvi put traže zaposlenje	05.2018.	994	175	167	249	298	43	62
		05.2017.	1.406	229	238	372	388	85	94
		Indeks	<b>70,7</b>	<b>76,4</b>	<b>70,2</b>	<b>66,9</b>	<b>76,8</b>	<b>50,6</b>	<b>66,0</b>
	Novoprijavljeni	05.2018.	537	27	86	186	163	34	41
		05.2017.	662	19	106	235	214	29	59
		Indeks	<b>81,1</b>	<b>142,1</b>	<b>81,1</b>	<b>79,1</b>	<b>76,2</b>	<b>117,2</b>	<b>69,5</b>
	Zaposleni s evidencije	05.2018.	942	24	118	373	323	47	57
		05.2017.	1.469	68	267	561	460	45	68
		Indeks	<b>64,1</b>	<b>35,3</b>	<b>44,2</b>	<b>66,5</b>	<b>70,2</b>	<b>104,4</b>	<b>83,8</b>
	Brisani iz evidencije iz drugih razloga osim zaposlenja	05.2018.	312	28	78	95	90	5	16
		05.2017.	325	34	67	113	86	13	12
Indeks		<b>96,0</b>	<b>82,4</b>	<b>116,4</b>	<b>84,1</b>	<b>104,7</b>	<b>38,5</b>	<b>133,3</b>	
Korisnici novčane naknade	05.2018.	844	25	139	332	241	37	70	
	05.2017.	979	43	165	387	284	36	64	
	Indeks	<b>86,2</b>	<b>58,1</b>	<b>84,2</b>	<b>85,8</b>	<b>84,9</b>	<b>102,8</b>	<b>109,4</b>	
ŽENE	Nezaposlene osobe	05.2018.	11.009	972	2.487	2.842	3.436	452	820
		05.2017.	13.277	1.073	2.827	3.479	4.269	615	1.014
		Indeks	<b>82,9</b>	<b>90,6</b>	<b>88,0</b>	<b>81,7</b>	<b>80,5</b>	<b>73,5</b>	<b>80,9</b>
	Prvi put traže zaposlenje	05.2018.	1.797	334	386	376	460	98	143
		05.2017.	2.251	398	436	467	644	134	172
		Indeks	<b>79,8</b>	<b>83,9</b>	<b>88,5</b>	<b>80,5</b>	<b>71,4</b>	<b>73,1</b>	<b>83,1</b>
	Novoprijavljeni	05.2018.	749	24	98	190	272	45	120
		05.2017.	766	27	94	188	268	63	126
		Indeks	<b>97,8</b>	<b>88,9</b>	<b>104,3</b>	<b>101,1</b>	<b>101,5</b>	<b>71,4</b>	<b>95,2</b>
	Zaposleni s evidencije	05.2018.	1.402	18	264	386	527	73	134
		05.2017.	1.863	94	470	469	602	66	162
		Indeks	<b>75,3</b>	<b>19,1</b>	<b>56,2</b>	<b>82,3</b>	<b>87,5</b>	<b>110,6</b>	<b>82,7</b>
	Brisani iz evidencije iz drugih razloga osim zaposlenja	05.2018.	377	20	87	116	123	6	25
		05.2017.	358	28	78	97	103	19	33
Indeks		<b>105,3</b>	<b>71,4</b>	<b>111,5</b>	<b>119,6</b>	<b>119,4</b>	<b>31,6</b>	<b>75,8</b>	
Korisnici novčane naknade	05.2018.	977	19	152	270	393	50	93	
	05.2017.	1.171	38	212	310	453	52	106	
	Indeks	<b>83,4</b>	<b>50,0</b>	<b>71,7</b>	<b>87,1</b>	<b>86,8</b>	<b>96,2</b>	<b>87,7</b>	

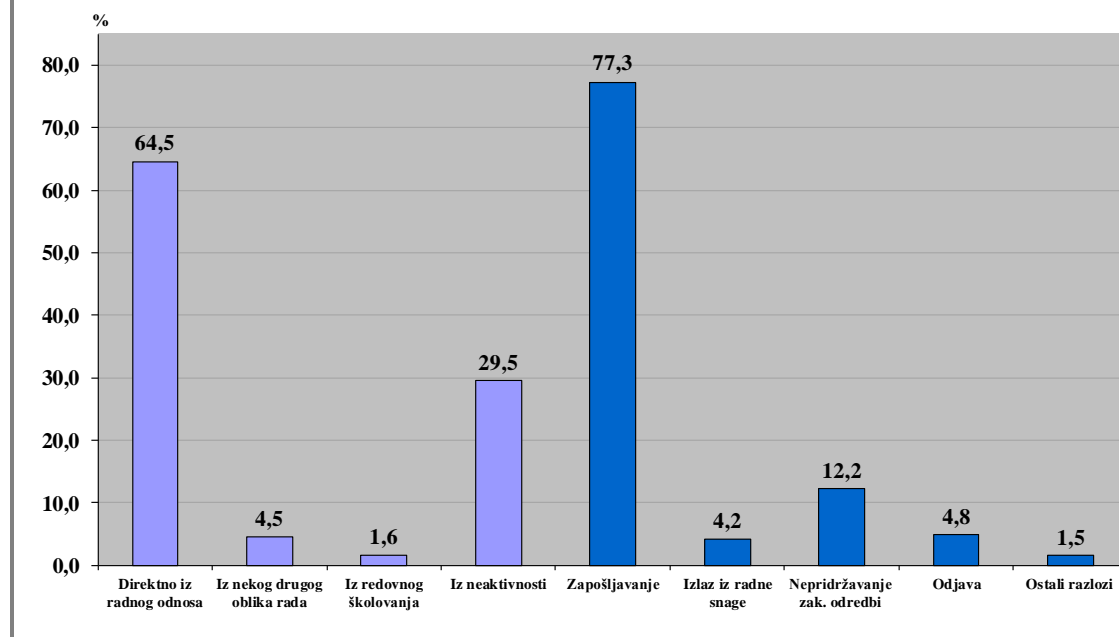
# NEZAPOSLENOST I ZAPOSŁJAVANJE PREMA RAZINI OBRAZOVANJA I SPOLU OD SIJEČNJA DO SVIBNJA 2018. | T4

		Mjesec	Ukupno	Bez škole i nezavršena osnovna škola	Osnovna škola	SŠ za zanimanja do 3 god. i škola za KV i VKV radnike	SŠ za zanimanja u trajanju od 4 i više godina i gimnazija	Prvi stupanj fakulteta, stručni studij i viša škola	Fakultet, akademija, magisterij, doktorat
UKUPNO	Prosječni broj nezaposlenih osoba	1.-5.2018.	21.429	1.931	4.858	6.146	6.284	828	1.382
		1.-5.2017.	25.680	2.275	5.759	7.403	7.630	1.010	1.603
		Indeks	<b>83,4</b>	<b>84,9</b>	<b>84,4</b>	<b>83,0</b>	<b>82,4</b>	<b>82,0</b>	<b>86,2</b>
	Prosječni broj osoba koje prvi put traže zaposlenje	1.-5.2018.	3.262	543	600	744	937	169	269
		1.-5.2017.	4.242	661	738	1.005	1.269	241	328
		Indeks	<b>76,9</b>	<b>82,1</b>	<b>81,3</b>	<b>74,0</b>	<b>73,8</b>	<b>70,1</b>	<b>82,0</b>
	Ukupan broj novoprijavljenih	1.-5.2018.	8.576	393	1.420	2.693	2.827	385	858
1.-5.2017.		8.551	361	1.382	2.575	2.842	448	943	
Indeks	<b>100,3</b>	<b>108,9</b>	<b>102,7</b>	<b>104,6</b>	<b>99,5</b>	<b>85,9</b>	<b>91,0</b>		
Ukupan broj zaposlenih s evidencije	1.-5.2018.	8.914	172	1.337	2.831	3.115	482	977	
	1.-5.2017.	9.464	282	1.585	2.987	3.272	415	923	
Indeks	<b>94,2</b>	<b>61,0</b>	<b>84,4</b>	<b>94,8</b>	<b>95,2</b>	<b>116,1</b>	<b>105,9</b>		
Ukupan broj brisanih iz evidencije iz drugih razloga osim zaposlenja	1.-5.2018.	4.023	314	872	1.239	1.253	129	216	
	1.-5.2017.	4.397	322	901	1.370	1.409	173	222	
Indeks	<b>91,5</b>	<b>97,5</b>	<b>96,8</b>	<b>90,4</b>	<b>88,9</b>	<b>74,6</b>	<b>97,3</b>		
Prosječni broj korisnika novčane naknade	1.-5.2018.	2.544	69	443	899	842	96	195	
	1.-5.2017.	2.858	115	547	963	946	99	188	
Indeks	<b>89,0</b>	<b>60,0</b>	<b>81,0</b>	<b>93,4</b>	<b>89,0</b>	<b>97,0</b>	<b>103,7</b>		
MUŠKARCI	Prosječni broj nezaposlenih osoba	1.-5.2018.	8.676	902	2.007	2.792	2.211	301	463
		1.-5.2017.	10.443	1.081	2.377	3.397	2.689	367	532
		Indeks	<b>83,1</b>	<b>83,4</b>	<b>84,4</b>	<b>82,2</b>	<b>82,2</b>	<b>82,0</b>	<b>87,0</b>
	Prosječni broj osoba koje prvi put traže zaposlenje	1.-5.2018.	1.220	191	185	318	385	54	87
		1.-5.2017.	1.669	245	250	460	510	92	112
	Indeks	<b>73,1</b>	<b>78,0</b>	<b>74,0</b>	<b>69,1</b>	<b>75,5</b>	<b>58,7</b>	<b>77,7</b>	
	Ukupan broj novoprijavljenih	1.-5.2018.	4.003	214	643	1.506	1.234	155	251
1.-5.2017.		4.080	174	726	1.489	1.250	167	274	
Indeks	<b>98,1</b>	<b>123,0</b>	<b>88,6</b>	<b>101,1</b>	<b>98,7</b>	<b>92,8</b>	<b>91,6</b>		
Ukupan broj zaposlenih s evidencije	1.-5.2018.	3.858	76	517	1.536	1.262	167	300	
	1.-5.2017.	4.515	142	712	1.759	1.465	167	270	
Indeks	<b>85,4</b>	<b>53,5</b>	<b>72,6</b>	<b>87,3</b>	<b>86,1</b>	<b>100,0</b>	<b>111,1</b>		
Ukupan broj brisanih iz evidencije iz drugih razloga osim zaposlenja	1.-5.2018.	1.869	179	414	631	528	46	71	
	1.-5.2017.	2.097	160	394	760	635	71	77	
Indeks	<b>89,1</b>	<b>111,9</b>	<b>105,1</b>	<b>83,0</b>	<b>83,1</b>	<b>64,8</b>	<b>92,2</b>		
Prosječni broj korisnika novčane naknade	1.-5.2018.	1.240	38	222	524	333	44	79	
	1.-5.2017.	1.360	62	251	547	382	49	69	
Indeks	<b>91,2</b>	<b>61,3</b>	<b>88,4</b>	<b>95,8</b>	<b>87,2</b>	<b>89,8</b>	<b>114,5</b>		
ŽENE	Prosječni broj nezaposlenih osoba	1.-5.2018.	12.753	1.029	2.851	3.354	4.073	527	919
		1.-5.2017.	15.237	1.194	3.382	4.006	4.941	643	1.071
		Indeks	<b>83,7</b>	<b>86,2</b>	<b>84,3</b>	<b>83,7</b>	<b>82,4</b>	<b>82,0</b>	<b>85,8</b>
	Prosječni broj osoba koje prvi put traže zaposlenje	1.-5.2018.	2.042	352	415	426	552	115	182
		1.-5.2017.	2.573	416	488	545	759	149	216
	Indeks	<b>79,4</b>	<b>84,6</b>	<b>85,0</b>	<b>78,2</b>	<b>72,7</b>	<b>77,2</b>	<b>84,3</b>	
	Ukupan broj novoprijavljenih	1.-5.2018.	4.573	179	777	1.187	1.593	230	607
1.-5.2017.		4.471	187	656	1.086	1.592	281	669	
Indeks	<b>102,3</b>	<b>95,7</b>	<b>118,4</b>	<b>109,3</b>	<b>100,1</b>	<b>81,9</b>	<b>90,7</b>		
Ukupan broj zaposlenih s evidencije	1.-5.2018.	5.056	96	820	1.295	1.853	315	677	
	1.-5.2017.	4.949	140	873	1.228	1.807	248	653	
Indeks	<b>102,2</b>	<b>68,6</b>	<b>93,9</b>	<b>105,5</b>	<b>102,5</b>	<b>127,0</b>	<b>103,7</b>		
Ukupan broj brisanih iz evidencije iz drugih razloga osim zaposlenja	1.-5.2018.	2.154	135	458	608	725	83	145	
	1.-5.2017.	2.300	162	507	610	774	102	145	
Indeks	<b>93,7</b>	<b>83,3</b>	<b>90,3</b>	<b>99,7</b>	<b>93,7</b>	<b>81,4</b>	<b>100,0</b>		
Prosječni broj korisnika novčane naknade	1.-5.2018.	1.304	31	221	375	509	52	116	
	1.-5.2017.	1.498	53	296	416	564	50	119	
Indeks	<b>87,0</b>	<b>58,5</b>	<b>74,7</b>	<b>90,1</b>	<b>90,2</b>	<b>104,0</b>	<b>97,5</b>		

# T5 NEZAPOSLENI, NOVOPRIJAVLJENI I ZAPOSLENI S EVIDENCIJE PREMA DJELATNOSTI I SPOLU U SVIBNJU 2018.

Djelatnost (NKD 2007)	Nezaposlene osobe s prethodnim radnim iskustvom						Zaposleni s evidencije na temelju radnog odnosa		
	Nezaposlene osobe			Novoprijavljeni			Ukupno	Muškarci	Žene
	Ukupno	Muškarci	Žene	Ukupno	Muškarci	Žene			
A Poljoprivreda, šumarstvo i ribarstvo	1.179	606	573	53	31	22	86	44	42
B Rudarstvo i vađenje	13	11	2						
C Prerađivačka industrija	2.551	1.051	1.500	178	74	104	315	129	186
D Opskrba električnom energijom, plinom, parom i klimatizacijom	41	33	8	13	12	1	2	2	
E Opskrba vodom, ukl. otpadnih voda, gosp. otpadom te sanacija okoliša	308	160	148	15	4	11	38	28	10
F Građevinarstvo	1.114	946	168	85	76	9	116	106	10
G Trgovina na veliko i malo; popravak motornih vozila i motocikla	1.998	674	1.324	163	60	103	277	117	160
H Prijevoz i skladištenje	264	174	90	27	18	9	46	32	14
I Djelat. pružanja smještaja te pripreme i usluživanja hrane	1.622	467	1.155	171	61	110	672	244	428
J Informacije i komunikacije	147	78	69	25	13	12	20	12	8
K Financijske djelatnosti i djelatnosti osiguranja	151	51	100	8	2	6	7	1	6
L Poslovanje nekretninama	52	14	38	3	0	3	8	4	4
M Stručne, znanstvene i tehničke djelatnosti	476	179	297	51	24	27	92	33	59
N Administrativne i pomoćne uslužne djelatnosti	858	359	499	90	39	51	162	67	95
O Javna uprava i obrana; obvezno socijalno osiguranje	2.823	1.108	1.715	45	17	28	158	14	144
P Obrazovanje	446	83	363	107	16	91	58	10	48
Q Djelatnosti zdravstvene zaštite i socijalne skrbi	437	90	347	45	9	36	69	8	61
R Umjetnost, zabava i rekreacija	133	46	87	14	7	7	38	12	26
S Ostale uslužne djelatnosti	837	247	590	34	12	22	52	13	39
T Djelat. kućanstava kao poslodavca; koja proizvode različitu robu i usluge i obavljaju različite usluge za vlastite potrebe	169	31	138	6	2	4	4	3	1
U Djelatnosti izvanteritorijalnih organizacija i tijela	2	1	1						
<b>Ukupno</b>	<b>15.621</b>	<b>6.409</b>	<b>9.212</b>	<b>1.133</b>	<b>477</b>	<b>656</b>	<b>2.220</b>	<b>879</b>	<b>1.341</b>

## G4 STRUKTURA ULAZAKA I IZLAZAKA IZ NEZAPOSLENOSTI U SVIBNJU 2018.



**IZLASC I Z EVIDENCIJE NEZAPOSLENIH OSOBA | T6**  
**PREMA RAZLOZIMA U SVIBNJU 2018.**

Razlozi	Ukupno	Muškarci	Žene	Trajanje nezaposlenosti								
				Do 3 mjeseca	3 - 6 mjeseci	6 - 9 mjeseci	9 - 12 mjeseci	1 - 2 godine	2 - 3 godine	3 - 5 godina	Više od 5 god.	
<b>UKUPNI IZLASC I Z EVIDENCIJE</b>	<b>3.033</b>	<b>1.254</b>	<b>1.779</b>	<b>904</b>	<b>746</b>	<b>586</b>	<b>182</b>	<b>296</b>	<b>88</b>	<b>106</b>	<b>125</b>	
<b>1. ZAPOS LJAVANJE</b>	<b>2.344</b>	<b>942</b>	<b>1.402</b>	<b>712</b>	<b>607</b>	<b>520</b>	<b>150</b>	<b>199</b>	<b>50</b>	<b>58</b>	<b>48</b>	
Zapoš ljevanje na temelju radnog odnosa	2.220	879	1.341	667	570	495	147	191	49	55	46	
Stručno osposobljavanje za rad bez zasnivanja radnog odnosa/ i u državama EU/EEA	24	4	20	6	5	10	1	2				
Registriranje trgovačkog društva. ili druge pravne osobe, 25% udjela u trg.društvu ili dr.pravnoj osobi	40	29	11	14	16	7				1	2	
Registriranje obrta, slob. zanimanja ili dj. poljoprivrede i šumarstva/ i u državama EU	45	23	22	21	10	6	2	3	1	2		
Prijava na poljoprivredno osiguranje po propisima o mirovinskom osiguranju	6	4	2	1	2			3				
Postao član zadruge	1		1		1							
Ostvarenje mjesečnog primitka/dohotka koji je veći od prosječne isplaćene NN u pret.kal.god.	8	3	5	3	3	2						
<b>2. IZLAZ IZ RADNE SNAGE</b>	<b>126</b>	<b>39</b>	<b>87</b>	<b>22</b>	<b>18</b>	<b>15</b>	<b>8</b>	<b>21</b>	<b>10</b>	<b>9</b>	<b>23</b>	
Umirovljenje i isp. uvjeta za mirovinu	48	19	29	4	5	6	3	8	5	5	12	
Utvrđena opća nesposobnost za rad/ privremena nezapoš ljivost od strane centra za profesionalnu rehabilitaciju	6	3	3			1		1	1	1	2	
Dragovoljno služenje vojnog roka	9	8	1	4	5							
Izdržavanje kazne zatvora/pritvora	1	1									1	
Navršениh 65 godina života	11	8	3	1	1	1	1			1	6	
Ostvarenje prava na roditeljsku, roditeljsku, posvojiteljsku ili skrbničku poštedu od rada po posebnom propisu	51		51	13	7	7	4	12	4	2	2	
<b>3. NEPRIDRŽAVANJE ZAKONSKIH ODREDBI</b>	<b>370</b>	<b>201</b>	<b>169</b>	<b>123</b>	<b>89</b>	<b>36</b>	<b>16</b>	<b>47</b>	<b>13</b>	<b>17</b>	<b>29</b>	
Odbio ili bez opravdanog razloga prekinuo obrazovanje	2	1	1			1			1			
Odbio zaposlenje koje odgovara stručnoj spremi i radnom iskustvu	1		1		1							
Nije raspoloživ za rad	18	7	11	9		1	1	3	1		3	
Ne traži aktivno posao	349	193	156	114	88	34	15	44	11	17	26	
<b>4. ODJAVA S EVIDENCIJE</b>	<b>147</b>	<b>54</b>	<b>93</b>	<b>30</b>	<b>22</b>	<b>9</b>	<b>8</b>	<b>23</b>	<b>14</b>	<b>19</b>	<b>22</b>	
<b>5. OSTALI RAZLOZI</b>	<b>46</b>	<b>18</b>	<b>28</b>	<b>17</b>	<b>10</b>	<b>6</b>		<b>6</b>	<b>1</b>	<b>3</b>	<b>3</b>	
Smrt	7	5	2		1			2		1	3	
Preseljenje s područja ureda za zapoš ljevanje/i u inozemstvo	32	12	20	10	9	6		4	1	2		
Nema uvjeta za prijavu	7	1	6	7								

# T7 ZAPOSLENOST I NEZAPOSLENOST U OSJEČKO-BARANJSKOJ ŽUPANIJ OD SVIBNJA 2017. DO SVIBNJA 2018.

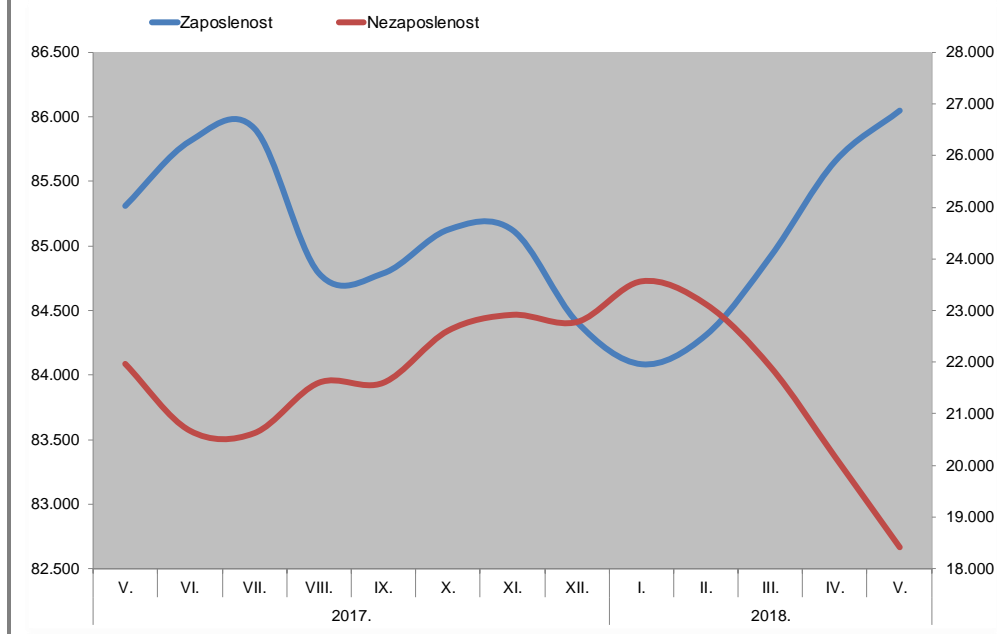
	2017.										
	Ø 2017.			V.			VI.	VII.	VIII.	IX.	X.
	Ukupno	Muškarci	Žene	Ukupno	Muškarci	Žene					
Radna snaga	108.016	55.050	52.966	107.275	54.695	52.580	106.485	106.536	106.387	106.768	107.731
Zaposleni	84.563	45.661	38.902	85.313	46.010	39.303	85.815	85.915	84.790	84.907	85.128
Nezaposleni	23.453	9.389	14.064	21.962	8.685	13.277	20.670	20.621	21.597	21.861	22.603
Stopa nezaposlenosti	21,7	17,1	26,6	20,5	15,9	25,3	19,4	19,4	20,3	20,5	21,0

Izvor: Hrvatski zavod za mirovinsko osiguranje Zagreb, Odjel plana i analize (u zaposlenima nisu uključeni osiguranici produženog osiguranja)

# T8 NEZAPOSLENE OSOBE PO MJESECIMA I SPOLU

Redni broj	Ispostava	2017.										
		Ø 2017.			V.			VI.	VII.	VIII.	IX.	X.
		Ukupno	Muškarci	Žene	Ukupno	Muškarci	Žene					
1.	Beli Manastir	4.422	1.882	2.540	4.120	1.742	2.378	3.820	3.829	4.040	4.180	4.231
2.	Donji Miholjac	1.216	559	657	1.150	532	618	1.098	1.090	1.098	1.091	1.121
3.	Đakovo	3.490	1.441	2.049	3.184	1.293	1.891	2.968	2.935	3.285	3.357	3.466
4.	Našice	3.443	1.269	2.174	3.280	1.174	2.106	3.107	3.039	3.160	3.172	3.165
5.	Osijek	8.383	3.313	5.070	7.793	3.048	4.745	7.466	7.573	7.755	7.740	8.221
6.	Valpovo	2.499	925	1.574	2.435	896	1.539	2.211	2.155	2.259	2.321	2.399
	<b>Ukupno</b>	<b>23.453</b>	<b>9.389</b>	<b>14.064</b>	<b>21.962</b>	<b>8.685</b>	<b>13.277</b>	<b>20.670</b>	<b>20.621</b>	<b>21.597</b>	<b>21.861</b>	<b>22.603</b>

# G5 ZAPOSLENOST I NEZAPOSLENOST U OSJEČKO-BARANJSKOJ ŽUPANIJ OD SVIBNJA 2017. DO SVIBNJA 2018.

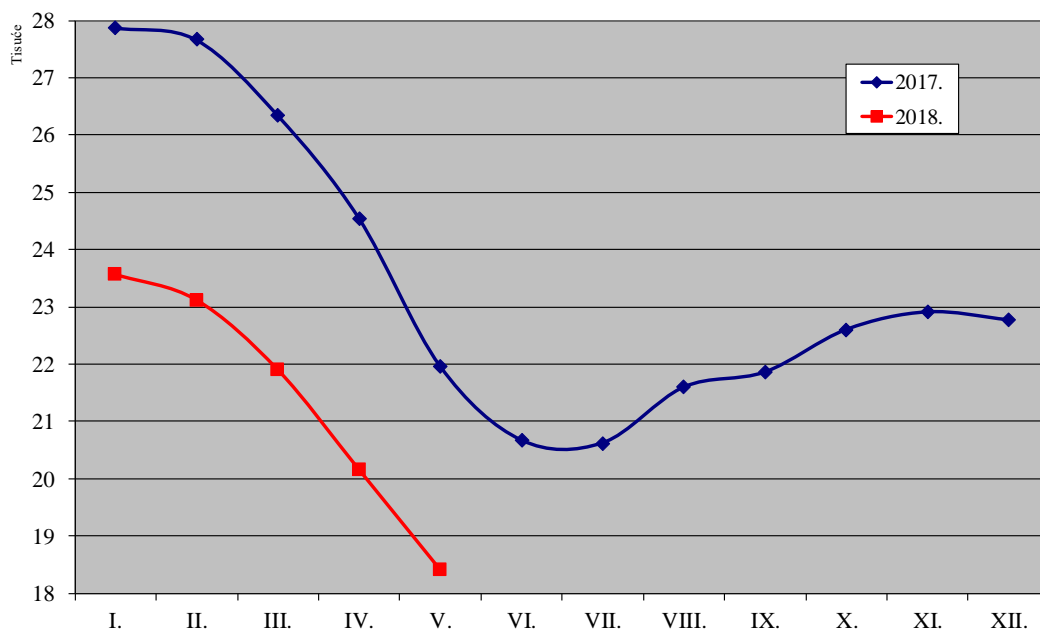


2017.		2018.							Indeks		
XI.	XII.	I.	II.	III.	IV.	V.			V.18.	V.18.	V.18.
						Ukupno	Muškarci	Žene	V.17.	IV.18.	Ø 17.
108.037	107.184	107.644	107.425	106.822	105.819	104.465	53.518	50.947	97,4	98,7	96,7
85.125	84.411	84.084	84.311	84.922	85.660	86.053	46.115	39.938	100,9	100,5	101,8
22.912	22.773	23.560	23.114	21.900	20.159	18.412	7.403	11.009	83,8	91,3	78,5
21,2	21,2	21,9	21,5	20,5	19,1	17,6	13,8	21,6	<b>-2,9</b>	<b>-1,5</b>	<b>-4,1</b>

Ø 2017. izračun na osnovi mjesečne zaposlenosti i nezaposlenosti

2017.		2018.							Indeks		
XI.	XII.	I.	II.	III.	IV.	V.			V.18.	V.18.	V.18.
						Ukupno	Muškarci	Žene	V.17.	IV.18.	Ø 17.
4.367	4.360	4.418	4.044	3.822	3.512	3.297	1.357	1.940	80,0	93,9	74,6
1.150	1.162	1.207	1.167	1.103	1.027	901	414	487	78,3	87,7	74,1
3.526	3.495	3.604	3.551	3.336	3.121	2.848	1.213	1.635	89,4	91,3	81,6
3.202	3.168	3.252	3.163	3.014	2.674	2.450	926	1.524	74,7	91,6	71,2
8.252	8.171	8.562	8.689	8.209	7.607	6.976	2.782	4.194	89,5	91,7	83,2
2.415	2.417	2.517	2.500	2.416	2.218	1.940	711	1.229	79,7	87,5	77,6
<b>22.912</b>	<b>22.773</b>	<b>23.560</b>	<b>23.114</b>	<b>21.900</b>	<b>20.159</b>	<b>18.412</b>	<b>7.403</b>	<b>11.009</b>	<b>83,8</b>	<b>91,3</b>	<b>78,5</b>

KRETANJE BROJA NEZAPOSLENIH OSOBA PO MJESECIMA U 2017. I 2018.



# T9 NEZAPOSLENOST I ZAPOSŁJAVANJE PO ISPOSTAVAMA I SPOLU TIJEKOM SVIBNJA 2017. I 2018.

		Mjesec	Ukupno	Beli Manastir	Donji Miholjac	Đakovo	Našice	Osijek	Valpovo
UKUPNO	Nezaposlene osobe	05.2018.	18.412	3.297	901	2.848	2.450	6.976	1.940
		05.2017.	21.962	4.120	1.150	3.184	3.280	7.793	2.435
		Indeks	<b>83,8</b>	<b>80,0</b>	<b>78,3</b>	<b>89,4</b>	<b>74,7</b>	<b>89,5</b>	<b>79,7</b>
	Prvi put traže zaposlenje	05.2018.	2.791	429	126	471	400	1.085	280
		05.2017.	3.657	623	152	568	607	1.308	399
		Indeks	<b>76,3</b>	<b>68,9</b>	<b>82,9</b>	<b>82,9</b>	<b>65,9</b>	<b>83,0</b>	<b>70,2</b>
	Novoprijavljeni	05.2018.	1.286	151	77	193	123	616	126
		05.2017.	1.428	178	71	226	164	656	133
		Indeks	<b>90,1</b>	<b>84,8</b>	<b>108,5</b>	<b>85,4</b>	<b>75,0</b>	<b>93,9</b>	<b>94,7</b>
	Zaposleni s evidencije	05.2018.	2.344	272	143	364	244	1.000	321
		05.2017.	3.332	658	137	602	507	1.151	277
		Indeks	<b>70,3</b>	<b>41,3</b>	<b>104,4</b>	<b>60,5</b>	<b>48,1</b>	<b>86,9</b>	<b>115,9</b>
	Brisani iz evidencije iz drugih razloga osim zaposlenja	05.2018.	689	94	60	102	103	247	83
		05.2017.	683	86	35	93	112	309	48
Indeks		<b>100,9</b>	<b>109,3</b>	<b>171,4</b>	<b>109,7</b>	<b>92,0</b>	<b>79,9</b>	<b>172,9</b>	
Prijavljene potrebe za radnicima	05.2018.	2.076	446	109	396	190	726	209	
	05.2017.	1.464	91	47	214	40	1.027	45	
	Indeks	<b>141,8</b>	<b>490,1</b>	<b>231,9</b>	<b>185,0</b>	<b>475,0</b>	<b>70,7</b>	<b>464,4</b>	
Realizirane potrebe za radnicima	05.2018.	1.308	143	59	144	151	726	85	
	05.2017.	2.252	397	53	411	304	967	120	
	Indeks	<b>58,1</b>	<b>36,0</b>	<b>111,3</b>	<b>35,0</b>	<b>49,7</b>	<b>75,1</b>	<b>70,8</b>	
MUŠKARCI	Nezaposlene osobe	05.2018.	7.403	1.357	414	1.213	926	2.782	711
		05.2017.	8.685	1.742	532	1.293	1.174	3.048	896
		Indeks	<b>85,2</b>	<b>77,9</b>	<b>77,8</b>	<b>93,8</b>	<b>78,9</b>	<b>91,3</b>	<b>79,4</b>
	Prvi put traže zaposlenje	05.2018.	994	150	38	169	135	416	86
		05.2017.	1.406	236	56	241	211	530	132
		Indeks	<b>70,7</b>	<b>63,6</b>	<b>67,9</b>	<b>70,1</b>	<b>64,0</b>	<b>78,5</b>	<b>65,2</b>
	Novoprijavljeni	05.2018.	537	69	29	80	59	256	44
		05.2017.	662	81	38	102	82	290	69
		Indeks	<b>81,1</b>	<b>85,2</b>	<b>76,3</b>	<b>78,4</b>	<b>72,0</b>	<b>88,3</b>	<b>63,8</b>
	Zaposleni s evidencije	05.2018.	942	138	43	131	108	408	114
		05.2017.	1.469	286	67	274	225	487	130
		Indeks	<b>64,1</b>	<b>48,3</b>	<b>64,2</b>	<b>47,8</b>	<b>48,0</b>	<b>83,8</b>	<b>87,7</b>
	Brisani iz evidencije iz drugih razloga osim zaposlenja	05.2018.	312	42	31	50	39	122	28
		05.2017.	325	48	18	41	47	154	17
Indeks		<b>96,0</b>	<b>87,5</b>	<b>172,2</b>	<b>122,0</b>	<b>83,0</b>	<b>79,2</b>	<b>164,7</b>	
ŽENE	Nezaposlene osobe	05.2018.	11.009	1.940	487	1.635	1.524	4.194	1.229
		05.2017.	13.277	2.378	618	1.891	2.106	4.745	1.539
		Indeks	<b>82,9</b>	<b>81,6</b>	<b>78,8</b>	<b>86,5</b>	<b>72,4</b>	<b>88,4</b>	<b>79,9</b>
	Prvi put traže zaposlenje	05.2018.	1.797	279	88	302	265	669	194
		05.2017.	2.251	387	96	327	396	778	267
		Indeks	<b>79,8</b>	<b>72,1</b>	<b>91,7</b>	<b>92,4</b>	<b>66,9</b>	<b>86,0</b>	<b>72,7</b>
	Novoprijavljeni	05.2018.	749	82	48	113	64	360	82
		05.2017.	766	97	33	124	82	366	64
		Indeks	<b>97,8</b>	<b>84,5</b>	<b>145,5</b>	<b>91,1</b>	<b>78,0</b>	<b>98,4</b>	<b>128,1</b>
	Zaposleni s evidencije	05.2018.	1.402	134	100	233	136	592	207
		05.2017.	1.863	372	70	328	282	664	147
		Indeks	<b>75,3</b>	<b>36,0</b>	<b>142,9</b>	<b>71,0</b>	<b>48,2</b>	<b>89,2</b>	<b>140,8</b>
	Brisani iz evidencije iz drugih razloga osim zaposlenja	05.2018.	377	52	29	52	64	125	55
		05.2017.	358	38	17	52	65	155	31
Indeks		<b>105,3</b>	<b>136,8</b>	<b>170,6</b>	<b>100,0</b>	<b>98,5</b>	<b>80,6</b>	<b>177,4</b>	



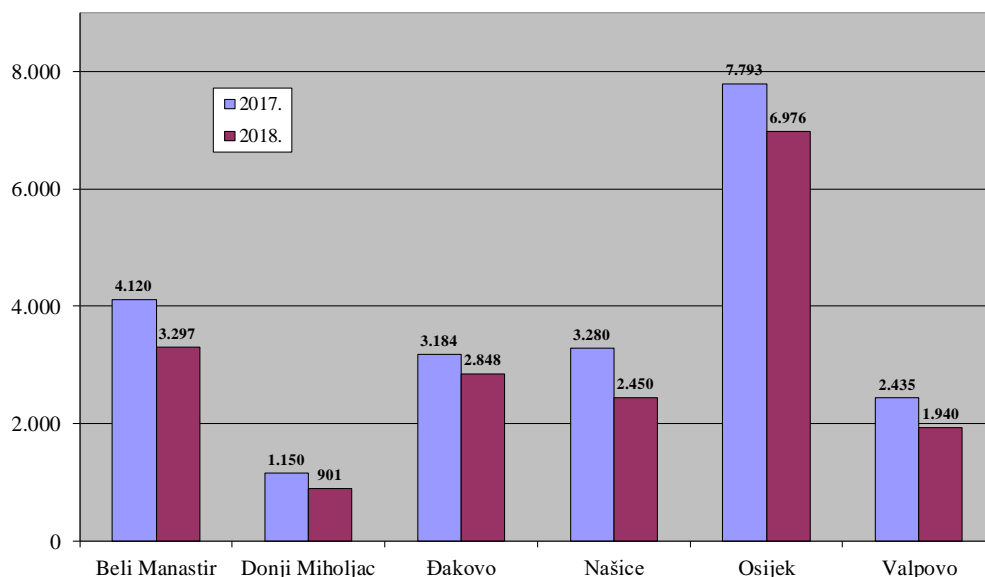
## NEZAPOSLENI HRVATSKI BRANITELJI PO ISPOSTAVAMA I SPOLU U SVIBNJU 2018. | T10

Redni broj	Ispostava	2017.				2018.				Indeks		
		Ø 2017.			V.	IV.	V.			V.18.	V.18.	V.18.
		Ukupno	Muškarci	Žene			Ukupno	Muškarci	Žene	V.17.	IV.18.	Ø 17.
1.	Beli Manastir	248	230	18	240	183	175	161	14	72,9	95,6	70,6
2.	Donji Miholjac	140	138	2	140	141	139	135	4	99,3	98,6	99,3
3.	Đakovo	464	457	7	408	440	421	414	7	103,2	95,7	90,7
4.	Našice	295	293	2	289	266	249	247	2	86,2	93,6	84,4
5.	Osijek	705	668	37	674	712	672	636	36	99,7	94,4	95,3
6.	Valpovo	229	226	3	230	218	209	206	3	90,9	95,9	91,3
Ukupno		<b>2.081</b>	<b>2.012</b>	<b>69</b>	<b>1.981</b>	<b>1.960</b>	<b>1.865</b>	<b>1.799</b>	<b>66</b>	<b>94,1</b>	<b>95,2</b>	<b>89,6</b>

## KORISNICI NOVČANE NAKNADE PO ISPOSTAVAMA I SPOLU U SVIBNJU 2018. | T11

Redni broj	Ispostava	2017.				2018.				Indeks		
		Ø 2017.			V.	IV.	V.			V.18.	V.18.	V.18.
		Ukupno	Muškarci	Žene			Ukupno	Muškarci	Žene	V.17.	IV.18.	Ø 17.
1.	Beli Manastir	387	165	222	331	233	182	66	116	55,0	78,1	47,0
2.	Donji Miholjac	144	74	70	123	125	111	48	63	90,2	88,8	77,1
3.	Đakovo	314	142	172	266	313	289	143	146	108,6	92,3	92,0
4.	Našice	282	144	138	256	275	210	113	97	82,0	76,4	74,5
5.	Osijek	1.085	469	616	954	920	793	358	435	83,1	86,2	73,1
6.	Valpovo	262	125	137	220	291	236	116	120	107,3	81,1	90,1
Ukupno		<b>2.474</b>	<b>1.119</b>	<b>1.355</b>	<b>2.150</b>	<b>2.157</b>	<b>1.821</b>	<b>844</b>	<b>977</b>	<b>84,7</b>	<b>84,4</b>	<b>73,6</b>

## NEZAPOSLENE OSOBE PO ISPOSTAVAMA KRAJEM SVIBNJA 2017. I 2018. | G7



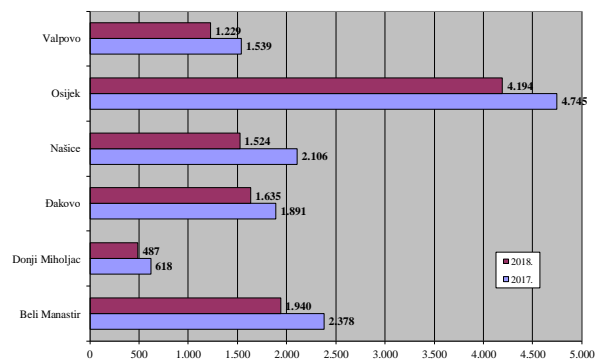
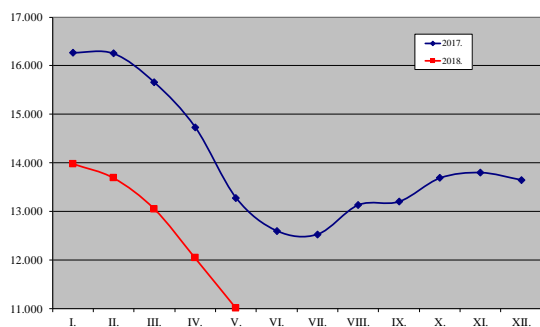
# T12 NEZAPOSLENE OSOBE PREMA RAZINI OBRAZOVANJA I SPOLU U SVIBNJU 2018.

Redni broj	Ispostava	UKUPNO					Bez škole i nezavršena osnovna škola			Osnovna škola		
		Ukupno	%	Muškarci	Žene	Udio žena	Ukupno	Muškarci	Žene	Ukupno	Muškarci	Žene
1.	Beli Manastir	3.297	17,9	1.357	1.940	58,8	761	344	417	898	375	523
2.	Donji Miholjac	901	4,9	414	487	54,1	70	40	30	275	138	137
3.	Đakovo	2.848	15,5	1.213	1.635	57,4	174	81	93	709	310	399
4.	Našice	2.450	13,3	926	1.524	62,2	273	133	140	614	223	391
5.	Osijek	6.976	37,9	2.782	4.194	60,1	376	162	214	1.298	557	741
6.	Valpovo	1.940	10,5	711	1.229	63,4	161	83	78	476	180	296
Ukupno		<b>18.412</b>	<b>100,0</b>	<b>7.403</b>	<b>11.009</b>	<b>59,8</b>	<b>1.815</b>	<b>843</b>	<b>972</b>	<b>4.270</b>	<b>1.783</b>	<b>2.487</b>

# T13 NOVOPRIJAVLJENI I ZAPOSLENI PO MJESECIMA I SPOLU

Redni Broj	Ispostava	2017.										
		Σ 2017.			V.			VI.	VII.	VIII.	IX.	X.
		Ukupno	Muškarci	Žene	Ukupno	Muškarci	Žene					
1.	Beli Manastir	4.151	2.049	2.102	178	81	97	272	395	434	531	424
		3.607	1.827	1.780	658	286	372	468	305	173	272	198
2.	Donji Miholjac	1.249	602	647	71	38	33	101	107	85	104	179
		973	494	479	137	67	70	113	73	61	70	56
3.	Đakovo	3.941	1.772	2.169	226	102	124	295	325	579	398	456
		2.948	1.369	1.579	602	274	328	379	242	149	242	159
4.	Našice	2.760	1.298	1.462	164	82	82	191	288	325	261	297
		2.479	1.171	1.308	507	225	282	239	286	119	162	112
5.	Osijek	10.348	4.606	5.742	656	290	366	737	900	846	1.010	1.373
		7.886	3.408	4.478	1.151	487	664	836	594	494	738	526
6.	Valpovo	2.432	1.077	1.355	133	69	64	167	224	252	287	301
		2.061	917	1.144	277	130	147	318	234	99	132	107
Ukupno		<b>24.881</b>	<b>11.404</b>	<b>13.477</b>	<b>1.428</b>	<b>662</b>	<b>766</b>	<b>1.763</b>	<b>2.239</b>	<b>2.521</b>	<b>2.591</b>	<b>3.030</b>
		<b>19.954</b>	<b>9.186</b>	<b>10.768</b>	<b>3.332</b>	<b>1.469</b>	<b>1.863</b>	<b>2.353</b>	<b>1.734</b>	<b>1.095</b>	<b>1.616</b>	<b>1.158</b>

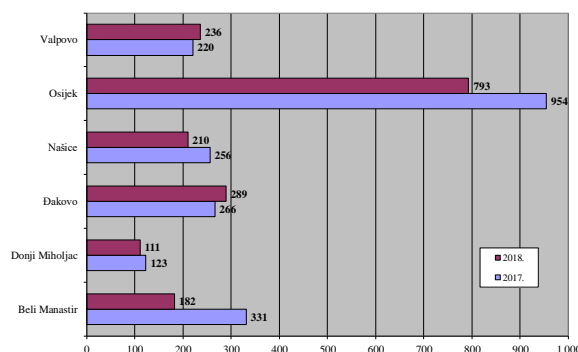
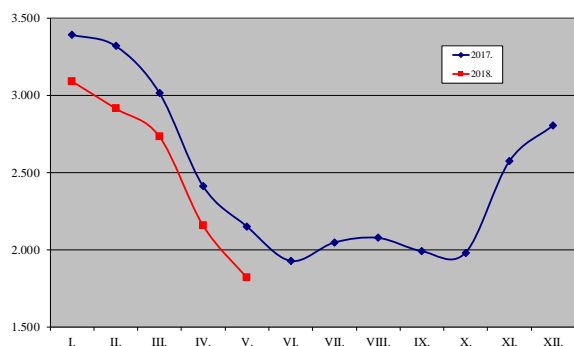
# G8 NEZAPOSLENE ŽENE PO ISPOSTAVAMA KRAJEM SVIBNJA 2017. I 2018.



SŠ za zanimanja do 3 god. i škola za KV i VKV radnike			SŠ za zanimanja u trajanju od 4 i više godina i gimnazija			Prvi stupanj fakulteta, stručni studij i viša škola			Fakultet, akademija, magisterij, doktorat		
Ukupno	Muškarci	Žene	Ukupno	Muškarci	Žene	Ukupno	Muškarci	Žene	Ukupno	Muškarci	Žene
708	333	375	789	248	541	65	24	41	76	33	43
280	129	151	216	82	134	32	9	23	28	16	12
896	430	466	811	295	516	109	38	71	149	59	90
853	322	531	529	190	339	91	31	60	90	27	63
1.835	847	988	2.297	821	1.476	369	145	224	801	250	551
567	236	331	609	179	430	53	20	33	74	13	61
<b>5.139</b>	<b>2.297</b>	<b>2.842</b>	<b>5.251</b>	<b>1.815</b>	<b>3.436</b>	<b>719</b>	<b>267</b>	<b>452</b>	<b>1.218</b>	<b>398</b>	<b>820</b>

2017.		2018.							Indeks		
XI.	XII.	I.	II.	III.	IV.	V.			V.18.	V.18.	V.18.
						Ukupno	Muškarci	Žene	V.17.	IV.18.	Ø 17.
449	307	440	157	161	133	151	69	82	84,8	113,5	43,7
239	222	212	187	248	378	272	138	134	41,3	72,0	90,5
124	101	146	65	72	54	77	29	48	108,5	142,6	74,0
71	41	44	79	95	95	143	43	100	104,4	150,5	176,4
323	290	403	247	197	196	193	80	113	85,4	98,5	58,8
162	213	159	213	267	328	364	131	233	60,5	111,0	148,2
259	194	351	145	149	128	123	59	64	75,0	96,1	53,5
132	145	126	132	173	378	244	108	136	48,1	64,6	118,1
970	755	1.224	970	727	585	616	256	360	93,9	105,3	71,4
549	509	500	578	868	930	1.000	408	592	86,9	107,5	152,2
236	178	298	155	150	137	126	44	82	94,7	92,0	62,2
135	116	127	93	139	221	321	114	207	115,9	145,2	186,9
<b>2.361</b>	<b>1.825</b>	<b>2.862</b>	<b>1.739</b>	<b>1.456</b>	<b>1.233</b>	<b>1.286</b>	<b>537</b>	<b>749</b>	<b>90,1</b>	<b>104,3</b>	<b>62,0</b>
<b>1.288</b>	<b>1.246</b>	<b>1.168</b>	<b>1.282</b>	<b>1.790</b>	<b>2.330</b>	<b>2.344</b>	<b>942</b>	<b>1.402</b>	<b>70,3</b>	<b>100,6</b>	<b>141,0</b>

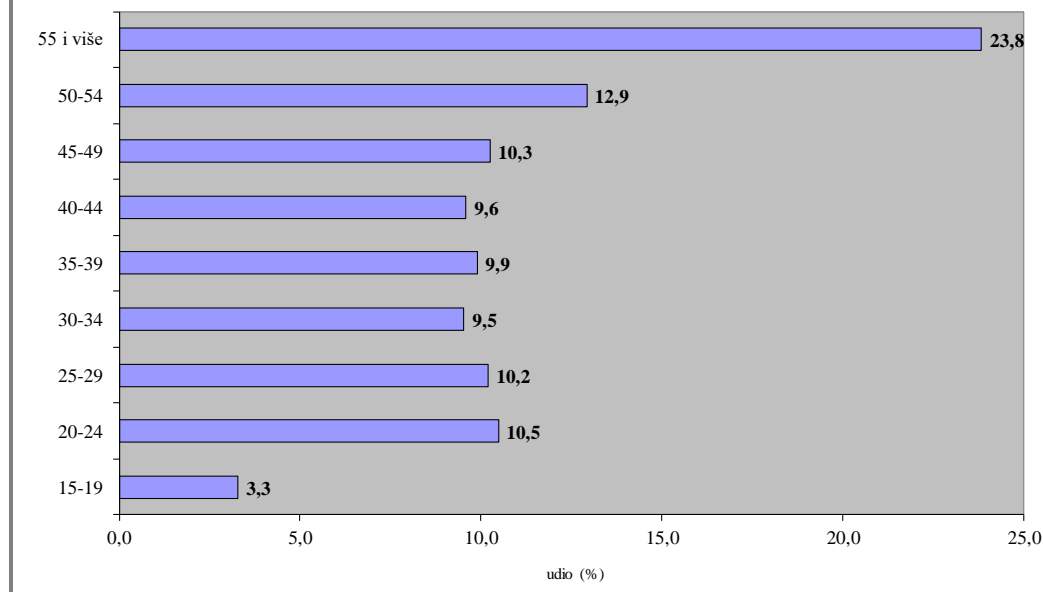
KORISNICI NOVČANE NAKNADE TIJEKOM SVIBNJIA 2017. I 2018.



# T14 NEZAPOSLENE OSOBE PREMA SPOLU, DOBI, TRAJANJU NEZAPOSLENOSTI I RADNOM STAŽU U SVIBNJU 2018.

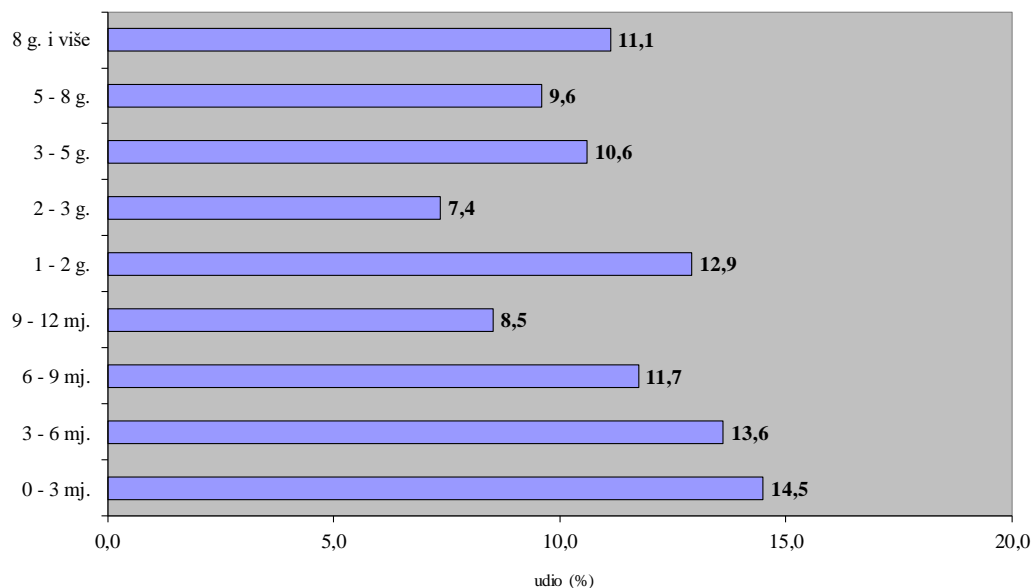
		UKUPNO			Indeks V.2018./V.2017.			Beli Manastir			Donji Miholjac		
		Ukupno	Muškarci	Žene	Ukupno	Muškarci	Žene	Ukupno	Muškarci	Žene	Ukupno	Muškarci	Žene
UKUPNO		18.412	7.403	11.009	83,8	85,2	82,9	3.297	1.357	1.940	901	414	487
DOB	15 - 19	605	292	313	80,3	76,2	84,6	110	57	53	24	9	15
	20 - 24	1.930	800	1.130	80,5	76,6	83,5	279	116	163	74	25	49
	25 - 29	1.879	714	1.165	74,8	78,3	72,9	236	88	148	92	30	62
	30 - 34	1.755	578	1.177	77,3	78,1	77,0	296	104	192	80	30	50
	35 - 39	1.821	619	1.202	79,9	85,5	77,3	305	128	177	60	26	34
	40 - 44	1.764	602	1.162	84,8	86,4	84,0	345	134	211	73	34	39
	45 - 49	1.888	616	1.272	84,8	87,5	83,5	338	107	231	89	34	55
	50 - 54	2.380	886	1.494	86,6	86,9	86,5	442	166	276	140	57	83
	55 - 59	2.660	1.230	1.430	90,2	88,7	91,5	519	211	308	172	100	72
	60 i više	1.730	1.066	664	98,8	99,2	98,2	427	246	181	97	69	28
TRAJANJE	Kratkotrajna nezaposlenost do godine dana	8.908	3.679	5.229	91,0	94,0	88,9	1.308	556	752	399	160	239
	Dugotrajna nezaposlenost više od godinu dana	9.504	3.724	5.780	78,1	78,0	78,2	1.989	801	1.188	502	254	248
STAŽ	Bez staža	2.791	994	1.797	76,3	70,7	79,8	429	150	279	126	38	88
	do 1 godine	2.875	1.065	1.810	85,5	82,9	87,1	690	250	440	110	41	69
	1 - 2	2.122	698	1.424	86,6	89,3	85,4	402	145	257	74	28	46
	2 - 3	1.187	395	792	90,5	95,2	88,3	232	83	149	43	16	27
	3 - 5	1.535	499	1.036	85,2	92,2	82,2	277	98	179	78	28	50
	5 - 10	2.291	849	1.442	82,7	88,0	79,9	400	162	238	129	58	71
	10 - 20	2.860	1.297	1.563	85,7	90,1	82,3	452	235	217	158	83	75
	20 - 30	1.959	1.000	959	85,1	89,4	81,1	328	168	160	128	75	53
	30 - 35	590	434	156	80,8	82,0	77,6	70	54	16	42	35	7
	35 i više	202	172	30	84,2	84,3	83,3	17	12	5	13	12	1

## G10 NEZAPOSLENE OSOBE PO DOBI KRAJEM SVIBNJA 2018.



		Đakovo			Našice			Osijek			Valpovo		
		Ukupno	Muškarci	Žene	Ukupno	Muškarci	Žene	Ukupno	Muškarci	Žene	Ukupno	Muškarci	Žene
<b>UKUPNO</b>		<b>2.848</b>	<b>1.213</b>	<b>1.635</b>	<b>2.450</b>	<b>926</b>	<b>1.524</b>	<b>6.976</b>	<b>2.782</b>	<b>4.194</b>	<b>1.940</b>	<b>711</b>	<b>1.229</b>
<b>DOB</b>	15 - 19	131	62	69	101	41	60	182	98	84	57	25	32
	20 - 24	344	145	199	243	100	143	815	347	468	175	67	108
	25 - 29	291	114	177	258	93	165	790	311	479	212	78	134
	30 - 34	282	89	193	222	52	170	687	242	445	188	61	127
	35 - 39	257	77	180	289	82	207	700	253	447	210	53	157
	40 - 44	267	97	170	231	63	168	650	212	438	198	62	136
	45 - 49	286	97	189	275	96	179	665	222	443	235	60	175
	50 - 54	395	162	233	307	119	188	831	279	552	265	103	162
	55 - 59	386	230	156	334	153	181	980	417	563	269	119	150
	60 i više	209	140	69	190	127	63	676	401	275	131	83	48
<b>TRAJANJE</b>	Kratkotrajna nezaposlenost do godine dana	1.611	703	908	1.065	425	640	3.582	1.482	2.100	943	353	590
	Dugotrajna nezaposlenost više od godinu dana	1.237	510	727	1.385	501	884	3.394	1.300	2.094	997	358	639
<b>STAJ</b>	Bez staža	471	169	302	400	135	265	1.085	416	669	280	86	194
	do 1 godine	425	154	271	352	126	226	992	394	598	306	100	206
	1 - 2	348	115	233	283	77	206	795	271	524	220	62	158
	2 - 3	181	66	115	176	41	135	414	148	266	141	41	100
	3 - 5	250	91	159	241	66	175	543	173	370	146	43	103
	5 - 10	368	152	216	309	87	222	850	327	523	235	63	172
	10 - 20	435	219	216	346	174	172	1.204	486	718	265	100	165
	20 - 30	252	150	102	237	130	107	804	367	437	210	110	100
	30 - 35	93	76	17	75	60	15	212	134	78	98	75	23
	35 i više	25	21	4	31	30	1	77	66	11	39	31	8

## NEZAPOSLENE OSOBE PREMA TRAJANJU NEZAPOSLENOSTI KRAJEM SVIBNJA 2018.



G11

# T15 | NEZAPOSLENE OSOBE PREMA OPĆINI STANOVANJA, RAZINI OBRAZOVANJA I SPOLU U SVIBNJU 2018.

Grad Općina	Ukupno	Muškarci	Žene	Bez škole i nezavršena osnovna škola	Osnovna škola	SŠ za zanimanja do 3 god. i škola za KV i VKV radnike	SŠ za zanimanja u trajanju od 4 i više godina i gimnazija	Prvi stupanj fakulteta, stručni studij i viša škola	Fakultet, akademija, magisterij, doktorat	Indeks 18/17.
Antunovac	171	65	106	8	41	68	41	5	8	77,0
<b>Beli Manastir</b>	<b>921</b>	<b>385</b>	<b>536</b>	<b>156</b>	<b>227</b>	<b>196</b>	<b>280</b>	<b>26</b>	<b>36</b>	<b>81,9</b>
<b>Belišće</b>	<b>844</b>	<b>277</b>	<b>567</b>	<b>104</b>	<b>234</b>	<b>215</b>	<b>249</b>	<b>16</b>	<b>26</b>	<b>81,5</b>
Bilje	272	114	158	34	56	89	78	5	10	80,0
Bizovac	282	109	173	15	79	102	75	6	5	80,3
Čeminac	203	82	121	19	55	68	54	4	3	114,7
Čepin	495	203	292	22	91	159	159	21	43	86,4
Darda	687	297	390	240	154	132	130	15	16	85,4
Donja Motičina	147	43	104	9	49	54	27	2	6	85,0
<b>Donji Miholjac</b>	<b>433</b>	<b>193</b>	<b>240</b>	<b>17</b>	<b>105</b>	<b>144</b>	<b>126</b>	<b>22</b>	<b>19</b>	<b>79,9</b>
Draž	273	101	172	64	88	51	62	2	6	97,2
Drenje	209	80	129	15	67	69	52	4	2	99,1
<b>Đakovo</b>	<b>1.532</b>	<b>654</b>	<b>878</b>	<b>49</b>	<b>255</b>	<b>480</b>	<b>538</b>	<b>87</b>	<b>123</b>	<b>90,1</b>
Đurđenovac	543	207	336	52	163	182	118	20	8	86,1
Erdut	467	190	277	47	145	128	121	16	10	87,9
Ernestinovo	120	40	80	8	23	45	35	1	8	88,2
Feričanci	154	66	88	17	36	60	32	4	5	87,0
Gorjani	77	38	39	2	28	29	16	1	1	72,0
Jagodnjak	335	144	191	107	95	68	60	3	2	90,8
Kneževi Vinogradi	395	166	229	63	130	96	93	6	7	79,5
Koška	269	112	157	31	55	101	63	12	7	69,9
Levanjska Varoš	90	48	42	14	34	25	17			90,9
Magadenovac	128	65	63	11	49	33	28	4	3	76,6
Marijanci	118	56	62	11	40	37	24	3	3	73,3
Podravska Moslavina	86	32	54	4	29	31	19	1	2	88,7
<b>Našice</b>	<b>1.026</b>	<b>380</b>	<b>646</b>	<b>105</b>	<b>211</b>	<b>354</b>	<b>247</b>	<b>49</b>	<b>60</b>	<b>68,4</b>
<b>Osijek</b>	<b>5.143</b>	<b>2.060</b>	<b>3.083</b>	<b>220</b>	<b>849</b>	<b>1.268</b>	<b>1.783</b>	<b>313</b>	<b>710</b>	<b>85,1</b>
Petlovac	247	88	159	62	72	53	51	6	3	91,5
Petrijevci	117	51	66	6	26	42	31	3	9	73,6
Podgorač	311	118	193	59	100	102	42	4	4	74,9
Popovac	234	94	140	50	75	44	59	3	3	91,1
Punitovci	122	42	80	9	43	43	23	1	3	74,8
Satnica Đakovačka	147	65	82	13	47	48	30	4	5	97,4
Semeljci	294	139	155	41	98	93	55	1	6	83,1
Strizivojna	115	44	71	13	35	32	32	1	2	93,5
Šodolovci	149	59	90	17	41	41	40	5	5	93,7
Trnava	122	49	73	9	52	30	22	6	3	92,4
<b>Valpovo</b>	<b>697</b>	<b>274</b>	<b>423</b>	<b>36</b>	<b>137</b>	<b>208</b>	<b>254</b>	<b>28</b>	<b>34</b>	<b>78,3</b>
Viljevo	136	68	68	27	52	35	19	2	1	74,3
Viškovci	140	54	86	9	50	47	26	4	4	97,9
Vladislavci	97	26	71	13	34	23	21	3	3	122,8
Vuka	64	25	39	7	20	14	19		4	118,5
<b>UKUPNO</b>	<b>18.412</b>	<b>4.431</b>	<b>13.981</b>	<b>1.815</b>	<b>4.270</b>	<b>5.139</b>	<b>5.251</b>	<b>719</b>	<b>1.218</b>	<b>83,8</b>

T16

**SKUPINE ZANIMANJA PO RODOVIMA (NKZ2010) S NAJVEĆOM  
FREKVENCIJOM NEZAPOSLENOSTI (30 i više) KRAJEM SVIBNJA 2018.**

	Nezaposleni na kraju mjeseca			Tijekom mjeseca	
	Ukupno	Muškarci	Žene	Novi	Zaposleni
<b>UKUPNO</b>	<b>18.412</b>	<b>7.403</b>	<b>11.009</b>	<b>1.286</b>	<b>2.220</b>
<b>(0) Vojna zanimanja</b>					
<b>(1) Zakonodavci/zakonodavke, dužnosnici/dužnosnice i direktori/direktorice</b>	<b>5</b>	<b>3</b>	<b>2</b>		
<b>(2) Znanstvenici/znanstvenice, inženjeri/inženjerke i stručnjaci/stručnjakinje</b>	<b>1.479</b>	<b>461</b>	<b>1.018</b>	<b>189</b>	<b>216</b>
(2631) Ekonomski stručnjaci/ekonomske stručnjakinje	345	123	222	26	42
(2619) Pravni stručnjaci/pravne stručnjakinje d. n.	203	76	127	11	13
(2330) Nastavnici/nastavnice u srednjim školama	132	33	99	26	26
(2132) Savjetnici/savjetnice u poljoprivredi, šumarstvu i ribarstvu	111	41	70	6	17
(2264) Fizioterapeuti/fizioterapeutkinje	85	26	59	5	14
(2341) Učitelji/učiteljice razredne/predmetne nastave u osnovnim školama	63	4	59	27	19
(2221) Glavni medicinski tehničari/glavne medicinske sestre opće njege	59	8	51	9	19
(2145) Inženjeri/inženjerke kemijske tehnologije	46	9	37	6	8
(2142) Inženjeri/inženjerke građevinarstva	39	16	23	6	12
(2166) Grafički dizajneri/grafičke dizajnerice i dizajneri/dizajnerice multimedijских sadržaja	38	16	22	6	6
(2622) Knjižničari/knjižničarke i informacijski stručnjaci/informacijske stručnjakinje	33	5	28	7	5
<b>(3) Tehničari/tehničarke i stručni suradnici/stručne suradnice</b>	<b>2.074</b>	<b>952</b>	<b>1.122</b>	<b>236</b>	<b>330</b>
(3322) Komercijalisti/komercijalistice u prodaji	399	173	226	41	78
(3313) Ekonomisti/ekonomistice i voditelji/voditeljice dijelova računovodstva	228	69	159	26	35
(3142) Poljoprivredni tehničari/poljoprivredne tehničarke	214	99	115	25	32
(3112) Tehničari/tehničarke za arhitekturu, građevinarstvo, geodeziju i srodna zanimanja	135	79	56	14	25
(3113) Tehničari/tehničarke za elektrotehniku i srodna zanimanja	108	102	6	16	25
(3119) Tehničko-tehnološki tehničari/tehničko-tehnološke tehničarke d. n.	102	37	65	7	14
(3512) Tehničari/tehničarke informacijske i komu. tehnologije za podršku korisnicima	86	76	10	15	14
(3411) Pravni asistenti/pravne asistentice i srodna zanimanja	71	9	62	8	5
(3115) Tehničari/tehničarke strojarstva, brodogradnje i srodna zanimanja	68	64	4	9	9
(3116) Tehničari/tehničarke za kemijsku i prehrambenu tehnologiju i biotehnologiju	67	13	54	12	9
(3213) Farmaceutski tehničari/farmaceutske tehničarke	60	6	54	8	4
(3114) Tehničari/tehničarke za elektroniku	55	54	1	9	14
(3111) Tehničari/tehničarke za fiziku, kemiju i srodna zanimanja	54	6	48	4	5
(3240) Veterinarski tehničari, asistenti/ veterinarske tehničarke, asistentice	44	18	26	2	9
(3432) Dizajneri, dekorateri i aranžeri/dizajnerice, dekoraterke i aranžerke	42	9	33	9	9
(3343) Poslovni tajnici/poslovne tajnice u upravi i poslovanju	39	8	31	4	7
(3431) Fotografi/fotografkinje	38	15	23	1	4
(3212) Zdrav. laboratorijski i patološki tehničari/zdrav. laboratorijske i patološke tehničarke	36	9	27	5	5
(3133) Kemijsko-procesni tehničari/kemijsko-procesne tehničarke	30	4	26	2	2
<b>(4) Administrativni službenici/administrativne službenice</b>	<b>2.025</b>	<b>490</b>	<b>1.535</b>	<b>148</b>	<b>267</b>
(4110) Uredski službenici/uredske službenice za opće poslove	919	204	715	67	98
(4311) Službenici/službenice u knjigovodstvu	780	136	644	47	98
(4224) Hotelski recepcionari/hotelske recepcionarke	72	15	57	11	35
(4321) Skladišni službenici/skladišne službenice	66	62	4	5	6
(4323) Prometni uredski službenici/prometne uredske službenice	60	36	24	6	14
<b>(5) Uslužna i trgovačka zanimanja</b>	<b>2.953</b>	<b>593</b>	<b>2.360</b>	<b>267</b>	<b>577</b>
(5223) Prodavači/prodavačice u trgovinama	1.601	220	1.381	133	220
(5120) Kuhari/kuharice	382	106	276	48	173
(5141) Frizeri/frizerke	234	8	226	19	31
(5131) Konobari/konobarice	232	125	107	37	104
(5211) Prodavači/prodavačice na štandovima	142	28	114	3	3
(5322) Djelatnici/djelatnice za zdravstvenu i socijalnu skrb u kući	135	4	131	9	13
(5142) Kozmetičari/kozmetičarke, pedikeri/pedikerke i srodna zanimanja	65	3	62	8	10
(5414) Zaštitari/zaštitarke	62	57	5	4	10
(5222) Poslovođe/poslovotkinje u trgovinama	42	18	24	3	2

- nastavak

	Nezaposleni na kraju mjeseca			Tijekom mjeseca	
	Ukupno	Muškarci	Žene	Novi	Zaposleni
<b>(6) Poljoprivrednici/poljoprivrednice, šumari/šumarke, ribari/ribarke, lovci/lovkinje</b>	<b>154</b>	<b>61</b>	<b>93</b>	<b>5</b>	<b>6</b>
(6113) Vrtlari/vrtlarke, hortikulturni djelatnici/hortikulturne djelatnice i srodna zanimanja	66	23	43	2	1
(6111) Ratari/ratarke i povrtlari/povrtlarke	45	16	29	1	3
<b>(7) Zanimanja u obrtu i pojedinačnoj proizvodnji</b>	<b>1.723</b>	<b>1.206</b>	<b>517</b>	<b>146</b>	<b>231</b>
(7533) Šivači/šivačice, vezilje i srodna zanimanja	162	1	161	2	7
(7512) Pekari/pekarice, slastičari/slastičarke i srodna zanimanja	150	38	112	14	31
(7531) Krojači/krojačice, krznari/krznarice i klobučari/klobučarke	112	4	108	7	9
(7231) Mehaničari/mehaničarke i monter/monterke motornih vozila	103	102	1	11	17
(7233) Mehaničari/mehaničarke i monter/monterke ind. i ostalih strojeva i srod. zanim.	98	98		8	16
(7522) Stolari/stolarice i srodna zanimanja	85	75	10	5	7
(7223) Kovinoglođači/kovinoglođačice i srodna zanimanja	82	78	4	5	15
(7126) Instalateri/instalaterke i monter/monterke cjevovoda	79	79		10	19
(7111) Graditelji/graditeljice kuća	78	78		1	3
(7222) Alatničari/alatničarke i srodna zanimanja	74	74		8	12
(7412) Elektromehaničari/elektromehaničarke	71	71		14	11
(7411) Elektroinstalateri/elektroinstalaterke i srodna zanimanja	62	62		8	10
(7131) Soboslikari/soboslikarice, ličioc/ličiteljice i srodna zanimanja	60	57	3	12	10
(7112) Zidari/zidarke i srodna zanimanja	49	49		7	5
(7549) Zanimanja u obrtu i srodna zanimanja, d. n.	47	4	43	4	10
(7122) Podopolagači/podopolagačice i srodna zanimanja	44	44		7	4
(7119) Zidari/zidarice i srodna građevinska zanimanja d.n.	33	33		2	
(7213) Limari/limarice i srodna zanimanja	33	33		1	4
(7511) Mesari/mesarice i srodna zanimanja	31	29	2	1	5
<b>(8) Rukovatelji/rukovateljice postrojenjima i strojevima, industrijski proizvođači/industrijske proizvođačice i sastavljači/sastavljačice proizvoda</b>	<b>866</b>	<b>560</b>	<b>306</b>	<b>53</b>	<b>90</b>
(8322) Vozači/vozačice osobnih vozila, taksija i lakih dostavnih vozila	161	158	3	8	12
(8153) Rukovatelji/rukovateljice šivaćim strojevima	156	2	154	3	10
(8160) Rukovatelji/rukovateljice strojevima za proizvodnju prehrambenih i sličnih proizvoda	139	50	89	6	9
(8332) Vozači/vozačice teretnih vozila i kamiona	96	96		21	26
(8344) Rukovatelji/rukovateljice teškim kamionima s dizalicom	72	72		3	8
(8341) Rukovatelji/rukovateljice pokretnim poljoprivrednim i šumarskim strojevima	53	52	1	2	8
(8157) Rukovatelji/rukovateljice strojevima za pranje	37	4	33	1	1
(8342) Rukovatelji/rukovateljice građevinskim i sličnim strojevima	32	32			7
<b>(9) Jednostavna zanimanja</b>	<b>7.133</b>	<b>3.077</b>	<b>4.056</b>	<b>242</b>	<b>503</b>
(9329) Jednostavna zanimanja u prerađivačkoj industriji, d. n.	1.992	1.065	927	49	128
(9112) Domaćinska zanimanja u uredima, hotelima i ostalim objektima	1.383	15	1.368	56	110
(9214) Radnici/radnice za jednostavne vrtlarske i hortikulturne radove	647	316	331	12	18
(9333) Rukovatelji/rukovateljice teretom	527	366	161	14	22
(9213) Radnici/radnice na poljoprivrednom gospodarstvu mješovite proizvodnje	512	227	285	26	28
(9613) Čistači/čistačice ulica i srodna zanimanja	367	252	115	7	8
(9211) Radnici/radnice na ratarskoj farmi	331	144	187	13	30
(9111) Čistači/čistačice i kućne pomoćnice i srodna zanimanja	305	49	256	9	34
(9412) Kuhinjski pomoćnik/kuhinjske pomoćnice	205	36	169	14	52
(9121) Pralje i glačarice	168	94	74	1	4
(9321) Ručni pakiratelji/ručne pakirateljice	158	63	95	1	6
(9621) Dostavljači, nosači/dostavljačice, nosačice i srodna zanimanja	110	81	29	3	8
(9312) Radnici/radnice u niskogradnji	93	93		5	13
(9313) Radnici/radnice u visokogradnji	83	83		12	10
(9215) Radnici/radnice za jednostavne šumarske radove	77	57	20	5	15
(9212) Radnici/radnice na stočarskoj farmi	72	53	19	2	6
(9612) Radnici/radnice na razvrstavanju otpada	45	34	11	1	