



HRVATSKI ZAVOD ZA ZAPOSŁJAVANJE  
**REGIONALNI URED OSIJEK**



**MJESEČNI STATISTIČKI**

# **bilten**

broj: 7/XXVI.  
mjesec: srpanj 2017.

## IZVOR PODATAKA I OBJAŠNENJE POJMOVA

Izvori podataka su evidencije koje se vode u Hrvatskom zavodu za zapošljavanje prema odredbama Zakona o posredovanju pri zapošljavanju i pravima za vrijeme nezaposlenosti (Narodne novine, br. 12/13- pročišćeni tekst, 153/13) i važećih pravilnika (Pravilnik o evidencijama Hrvatskog zavoda za zapošljavanje, načinu prijavljivanja i vođenju evidencije Hrvatskog zavoda za zapošljavanje, Pravilnik o aktivnom traženju posla i raspoloživosti za rad te Pravilnik o odgovarajućem smještaju).

**NEZAPOSLENE OSOBE.** Osobe u dobi od 15 do 65 godina sposobne ili djelomično sposobne za rad koje nisu u radnom odnosu, aktivno traže posao i raspoložive su za rad i zadovoljavaju sve kriterije iz odredbi Zakona o posredovanju pri zapošljavanju i pravima za vrijeme nezaposlenosti, a evidentirane su u Hrvatskom zavodu za zapošljavanje na kraju izvještajnog mjeseca.

**NOVOPRIJAVLJENI.** Nezaposlene osobe koje su se tijekom izvještajnog mjeseca prijavile u evidenciju Hrvatskog zavoda za zapošljavanje.

**ZAPOSLENI S EVIDENCIJE.** Osobe koje su se tijekom izvještajnog mjeseca zaposlile na temelju radnog odnosa i drugih poslovnih aktivnosti, a bile su u evidenciji Hrvatskog zavoda za zapošljavanje.

**BRISANI IZ EVIDENCIJE.** Osobe o kojima je Zavod prestao voditi evidenciju iz svih ostalih razloga osim zapošljavanja u zemlji i inozemstvu iz članka 17. Zakona o posredovanju pri zapošljavanju i pravima za vrijeme nezaposlenosti.

**OSOBE KOJE PRVI PUTA TRAŽE ZAPOSLENJE.** Nezaposlene osobe evidentirane u Hrvatskom zavodu za zapošljavanje na kraju izvještajnog mjeseca koje nisu bile u radnom odnosu.

**KORISNICI NOVČANE NAKNADE.** Nezaposlene osobe evidentirane u Hrvatskom zavodu za zapošljavanje koje su prema odredbama Zakona o posredovanju pri zapošljavanju i pravima za vrijeme nezaposlenosti ostvarile novčanu naknadu tijekom izvještajnog mjeseca.

**NEZAPOSLENI HRVATSKI BRANITELJI.** Nezaposlene osobe evidentirane u Hrvatskom zavodu za zapošljavanje na kraju izvještajnog mjeseca koje su prema odredbama Zakona o pravima hrvatskih branitelja iz Domovinskoga rata i članova njihovih obitelji (Narodne novine, 174/04, 92/05, 107/07) stekle status branitelja. Taj se status dokazuje potvrdom Ministarstva obrane, odnosno Ministarstva unutrašnjih poslova.

**PRIJAVLJENE POTREBE ZA RADNICIMA.** Broj slobodnih radnih mjesta koje poslodavci prijavljuju Hrvatskom zavodu za zapošljavanje tijekom izvještajnog mjeseca.

**REALIZIRANE POTREBE ZA RADNICIMA.** Broj zaposlenih radnika i pripravnika prema izvještaju o zasnivanju radnog odnosa koji poslodavci pismeno dostavljaju Hrvatskom zavodu za zapošljavanje tijekom izvještajnog mjeseca.

**TRAŽITELJI ZAPOSLENJA** Osobe koje se mogu prijaviti Zavodu prema članku 13. Zakona o posredovanju pri zapošljavanju i pravima za vrijeme nezaposlenosti radi promjene zaposlenja, odnosno posredovanja, bez obveze redovitog javljanja, a ne smatraju se nezaposlenima iz članka 10. spomenutog zakona.

Nakladnik: Hrvatski zavod za zapošljavanje  
**Regionalni ured Osijek**  
Osijek, Kneza Trpimira 2  
Telefon: +385 31 252 508  
Fax: +385 31 201 375  
E-mail: [hzz.osijek@hzz.hr](mailto:hzz.osijek@hzz.hr)  
URL: <http://www.hzz.hr>

Za nakladnika: Anto Barukčić  
v.d. predstojnik RU Osijek

Priprema i obrada: Beba Madunović

**ISSN 1331-4505**



## SADRŽAJ

<b>1. ZAPOŠLJAVANJE I NEZAPOSLENOST TIJEKOM SRPNJA 2017.</b>	<b>4</b>
<b>2. PROFESIONALNO USMJERAVANJE I OBRAZOVANJE</b>	<b>5</b>
<b>3. AKTIVNA POLITIKA ZAPOŠLJAVANJA</b>	<b>6</b>
<b>4. TABLICE</b>	
T1 Nezaposlenost i zapošljavanje od 1987. do 2016. godine	7
T2 Nezaposlenost, ulasci i izlasci iz evidencije prema razini obrazovanja i spolu u srpnju 2017.	8
T3 Nezaposlenost i zapošljavanje prema razini obrazovanja i spolu tijekom srpnja 2016. i 2017.	10
T4 Nezaposlenost i zapošljavanje prema razini obrazovanja i spolu od siječnja do srpnja 2017.	11
T5 Nezaposleni, novoprijavljeni i zaposleni s evidencije prema djelatnosti i spolu u srpnju 2017.	12
T6 Izlasci iz evidencije nezaposlenih osoba prema razlozima u srpnju 2017.	13
T7 Zaposlenost i nezaposlenost u Osječko-baranjskoj županiji od srpnja 2016. do srpnja 2017.	14
T8 Nezaposlene osobe po mjesecima i spolu	14
T9 Nezaposlenost i zapošljavanje po ispostavama i spolu tijekom srpnja 2016. i 2017.	16
T10 Nezaposleni hrvatski branitelji po ispostavama i spolu u srpnju 2017.	17
T11 Korisnici novčane naknade po ispostavama i spolu u srpnju 2017.	17
T12 Nezaposlene osobe u ispostavama prema razini obrazovanja i spolu u srpnju 2017.	18
T13 Novoprijavljeni i zaposleni u ispostavama po mjesecima i spolu	18
T14 Nezaposlene osobe prema spolu, dobi, trajanju nezaposlenosti i radnom stažu u srpnju 2017.	20
T15 Nezaposlene osobe prema općini stanovanja, razini obrazovanja i spolu u srpnju 2017.	22
T16 Skupine zanimanja s najvećom frekvencijom nezaposlenosti krajem srpnja 2017.	23
<b>5. GRAFIKONI</b>	
G1 Nezaposlene osobe prema spolu od 2001. do 2016. godine (prosjek)	7
G2 Struktura nezaposlenih osoba prema razini obrazovanja krajem srpnja 2017.	8
G3 Struktura nezaposlenih žena prema razini obrazovanja krajem srpnja 2017.	9
G4 Struktura ulazaka i izlazaka iz nezaposlenosti u srpnju 2017.	12
G5 Zaposlenost i nezaposlenost u Osječko-baranjskoj županiji od srpnja 2016. do srpnja 2017.	14
G6 Kretanje broja nezaposlenih osoba po mjesecima u 2016. i 2017.	15
G7 Nezaposlene osobe po ispostavama krajem srpnja 2016. i 2017.	17
G8 Nezaposlene žene po mjesecima i ispostavama krajem srpnja 2016. i 2017.	18
G9 Korisnici novčane naknade po mjesecima i ispostavama tijekom srpnja 2016. i 2017.	19
G10 Nezaposlene osobe po dobi krajem srpnja 2017.	20
G11 Nezaposlene osobe prema trajanju nezaposlenosti krajem srpnja 2017.	21

## 1. ZAPOŠLJAVANJE I NEZAPOSLENOST TIJEKOM SRPNJA 2017.

**Radna snaga u srpnju 2017. godine** - Prema podacima Hrvatskog zavoda za mirovinsko osiguranje (HZMO Zagreb, Odjel plana i analize, kolovoz 2017.) i Hrvatskog zavoda za zapošljavanje 31. srpnja 2017. godine Osječko-baranjska županija imala je 106.536 ekonomski aktivnih stanovnika (radne snage), odnosno 3,8% (4.161 osobu) manje nego istog mjeseca prethodne godine, na što je utjecalo povećanje zaposlenosti za 1,7% (1.450 osoba) i smanjenje nezaposlenosti za 21,4% (5.611 osoba). Od ukupno 85.915 zaposlenih osoba, 73.861 radnik (86,0%) bio je zaposlen kod pravnih i 6.414 (7,4%) kod fizičkih osoba. 2.904 (3,4%) su obrtnika, 1.928 (2,2%) poljoprivrednika, te 808 (1,0%) radnika koja obavljaju samostalne profesionalne djelatnosti. **Procijenjena stopa registrirane nezaposlenosti** u srpnju 2017. godine iznosila je 19,4% (14,9% kod muške, a 24,0% kod ženske populacije) naspram stopi od 23,7% u srpnju 2016. godine. U odnosu na lipanj 2017. godine ostala je nepromijenjena. Prema istom izvoru, ukupan broj zaposlenih (osiguranika, bez produženog osiguranja) u Republici Hrvatskoj bio je 1.526.555, te je županija sudjelovala s udjelom od 5,6%. Procijenjena stopa nezaposlenosti u Republici Hrvatskoj je 10,0%, kao i u lipnju 2017. godine.

**Neznatno smanjivanje nezaposlenosti** - Krajem srpnja 2017. godine u Regionalnom uredu Osijek evidentirana je 20.621 nezaposlena osoba, odnosno 49 osoba (0,2%) manje nego prethodna mjeseca i 5.611 osoba (21,4%) manje nego u srpnju 2016. godine. Nezaposlenost se u prvih sedam mjeseci 2017. godine smanjivala prosječno mjesečno za 3,8% ili 950 osoba, na što je utjecalo povećanje u siječnju za 2,2% ili 604 osobe, te prosječno mjesečno smanjenje od veljače do srpnja za 4,8% ili 1.209 osoba.

**Raste udio nezaposlenih osoba mladih dobnih skupina** - Krajem srpnja 2017. u Regionalnom uredu Osijek evidentirano je 12.526 nezaposlenih žena, s udjelom od 60,7% naspram 39,3% nezaposlenih muškaraca. Udio nezaposlenih žena se u odnosu na prethodni mjesec smanjio za 0,2 postotna boda, a u odnosu na isti mjesec prethodne godine povećao za 2,8 postotnih bodova.

Gledano prema dobi, najveći udio u registriranoj nezaposlenosti imaju osobe starije od 50 godina (33,5%), dok udio mladih osoba u dobi od 15 do 24 godine iznosi 15,5%. Registrirana se nezaposlenost, u usporedbi s istim razdobljem prethodne godine, smanjila u svim dobnih skupina. Najveće smanjenje zabilježeno je u mlađim dobnim skupinama od 15 do 19 godina (za 23,0% ili 344 osobe) i od 20 do 24 godine (za 29,7% ili 866 osoba) te u dobi od 45 do 49 godina (za 25,6% ili 682 osobe). Završetkom školske godine, tijekom mjeseca povećao se broj nezaposlenih mladih osoba od 15 do 19 godina za 24,7% ili 229 osoba)

**Rast nezaposlenih sa završenim fakultetom i četverogodišnjom srednjom školom** - U evidentiranoj nezaposlenosti prevladavaju osobe sa završenom srednjom školom u trajanju od 4 i više godina te gimnazijom, odnosno 6.070 osoba ili 29,4% od ukupno nezaposlenih. Slijede osobe sa završenom srednjom školom za zanimanja do 3 godine i školom za KV i VKV radnike (5.851 osoba ili 28,4%), osnovnom školom (4.345 osoba ili 21,1%), fakultetom (1.648 osoba ili 8,0%) te prvim stupnjem fakulteta, stručnim studijem i višom školom (895 osoba ili 4,3%). Od ukupna broja nezaposlenih 1.812 osoba (ili 8,8%) je bez škole ili s nezavršenom osnovnom školom. Smanjenje nezaposlenih, u odnosu na isti mjesec prethodne godine, zabilježeno je kod svih razina obrazovanja, a najizraženije kod osoba sa završenom osnovnom (za 26,8% ili 1.587 osoba) i trogodišnjom srednjom (za 23,2% ili 1.769 osoba) školom. Rast nezaposlenih u odnosu na prethodni mjesec zabilježen je kod osoba sa završenim fakultetom (za 13,5% ili 196 osoba) te sa četverogodišnjom srednjom školom (za 1,1% ili 65 osoba).

**Kraj školske godine povećao broj nezaposlenih osoba bez radnog iskustva** - U ukupnom broju nezaposlenih osoba u srpnju 2017. godine, 3.884 osobe (18,8%) tražile su posao prvi put, odnosno 241 osoba (6,6%) više nego prethodna mjeseca, a 1.304 osobe (25,1%) manje nego u srpnju 2016. godine. Preostalih 16.737 nezaposlenih osoba (81,2%) imalo je prethodno radno iskustvo, a prije prijavljivanja na evidenciju Zavoda, najveći broj radio je u prerađivačkoj industriji (3.030 osoba ili 18,1%), javnoj upravi i obrani (2.317 osoba ili 13,8%), trgovini (2.275 osoba ili 13,6%) te djelatnostima pružanja smještaja, pripreme i usluživanja hrane (1.506 osoba ili 9,0%).

**Novoprijavljeni zaustavili rast trajanja nezaposlenosti** - Na kraju srpnja 2017. godine 54,3% nezaposlenih čekalo je na zaposlenje duže od godinu dana i njihov se udio u odnosu na isti mjesec prethodne godine smanjio za 4,5 postotnih bodova i u odnosu na prethodni mjesec za 1,7 postotnih bodova. Iako nezaposlene žene čine veći udio u ukupnoj nezaposlenosti, zbog većeg zapošljavanja, one kraće čekaju na zaposlenje. 54,2% nezaposlenih žena čekalo je na zaposlenje duže od godinu dana, dok je kod muškaraca taj udio 54,6%.

**Povećan broj korisnika novčane naknade** - Tijekom srpnja 2017. godine 2.046 nezaposlenih osoba (9,9% od ukupna broja nezaposlenih) koristilo je novčanu naknadu. Broj korisnika novčane naknade se u odnosu na prethodni mjesec povećao za 119 korisnika (6,2%), a u odnosu na prethodnu godinu smanjio za 422 korisnika (17,2%).

**Veći broj evidentiranih izlazaka od ulazaka u nezaposlenost** - U srpnju 2017. godine u evidenciju nezaposlenih prijavilo se 2.239 novih osoba (27,0% više nego prethodna mjeseca i 6,0% više nego u srpnju 2016. godine), dok je iz evidentirane nezaposlenosti otišlo ukupno 2.288 osoba (25,1% manje nego prethodna mjeseca i 10,2% manje nego u srpnju 2016. godine).

Najviše novoprijavljenih nezaposlenih osoba došlo je izravno iz radnog odnosa (1.219 osoba ili 54,4%), a potom iz redovnog školovanja (522 osobe ili 23,3%). Od ukupna broja novoprijavljenih osoba, 697 osoba (ili 31,1%) je bez prethodnog radnog iskustva, a najveći broj osoba s radnim iskustvom došao je na evidenciju Zavoda iz prerađivačke industrije (252 osobe ili 16,3%), obrazovanja (204 osobe ili 13,2%), trgovine (188 osoba ili 12,2%), te djelatnosti pružanja smještaja, pripreme i usluživanja hrane (188 osoba ili 12,2%).

Zbog zapošljavanja (bilo po ugovoru o radu, ugovoru o djelu ili drugom obliku rada) evidenciju su napustile 1.734 osobe (75,8%), odnosno 619 osoba (26,3%) manje nego prethodna mjeseca, a 134 osobe (8,4%) više nego u srpnju 2016. godine. 554 osobe (24,2%) brisane su iz ostalih razloga: izlaska iz radne snage, odjave iz evidencije, nepridržavanja zakonskih odredbi i ostalo.

Što se tiče zapošljavanja **prema ugovoru o radu**, u srpnju 2017. godine zaposleno je 1.558 osoba, što je za 590 osoba (27,5%) manje nego prethodna mjeseca, a 13 osoba (0,8%) više nego u srpnju 2016. godine. Promatrano po djelatnostima, najviše osoba zaposleno je u djelatnosti pružanja smještaja, pripreme i usluživanja hrane (273 osobe ili 17,5%), javnoj upravi i obrani - javni radovi (228 osoba ili 14,6%), prerađivačkoj industriji (211 osoba ili 13,5%), te trgovini (181 osoba ili 11,6%).

**Stopa zapošljavanja** s evidencije Zavoda tijekom prvih sedam mjeseci 2017. godine bila je 31,6%, što znači da su se na 100 novoprijavljenih i nezaposlenih zapošljavale temeljem ugovora o radu 32 osobe. U odnosu na prvih sedam mjeseci 2016. godine, stopa zapošljavanja povećana je za 4,2 postotna boda. Međutim, postoje značajne razlike u stopi zapošljavanja prema završenom obrazovanju. Tako se kretala od 18,4% za radnike bez završene osnovne škole i 28,5% sa završenim prvim stupnjem fakulteta, preko 28,9% za radnike s osnovnom školom i 30,3% s fakultetom, do 34,2% za radnike s trogodišnjom i 34,6% sa završenom četverogodišnjom srednjom školom.

**Povećane potrebe za radnicima** - Tijekom srpnja 2017. godine poslodavci su prijavili 1.199 slobodnih radnih mjesta, 118 radnih mjesta više nego prethodna mjeseca i 5 radnih mjesta više nego u srpnju 2016. godine. Najveći broj slobodnih radnih mjesta prijavili su poslodavci iz prerađivačke industrije (174 ili 14,5%), građevinarstva (170 ili 14,2%), te zdravstvene zaštite i socijalne skrbi (142 ili 11,8%) za zanimanja po NKZ 2010: (7) Zanimanja u obrtu i pojedinačnoj proizvodnji - 297 slobodnih radnih mjesta, (9) Jednostavna zanimanja - 262 slobodna radna mjesta, te (5) Uslužna i trgovačka zanimanja - 224 slobodna radna mjesta.

**Rast nezaposlenosti na području Osijek i Belog Manastira** - Tijekom mjeseca povećanje nezaposlenosti zabilježeno je u Osijeku za 1,4% ili 107 osoba i Belom Manastiru za 0,2% ili 9 osoba. U ostalim ispostavama nezaposlenost se smanjila, Donjem Miholjcu za 0,7% ili 8 osoba, Đakovu za 1,1% ili 33 osobe, Našicama za 2,2% ili 68 osoba i Valpovu za 2,5% ili 56 osoba. U usporedbi s istim razdobljem prethodne godine, smanjenje nezaposlenosti zabilježeno je na čitavom području Osječko-baranjske županije, a najizraženije u Donjem Miholjcu (za 26,9% ili 401 osobu) i Našicama (za 24,7% ili 995 osoba).

## 2. PROFESIONALNO USMJERAVANJE I OBRAZOVANJE

Aktivnosti Odsjeka za profesionalno usmjeravanje i obrazovanje tijekom srpnja 2017. godine:

- ⇒ za odabir kandidata za zapošljavanje i stručno osposobljavanje provedene su profesionalne selekcije:
  - ❖ SOS Dječje selo Hrvatska - za tri radna mjesta SOS mama/odgajatelj - obrađen je jedan kandidat
  - ❖ SOS Dječje selo Ladimirevci - za tri radna mjesta: SOS teta - obrađeno je 8 kandidatkinja
  - ❖ Hrvatski zavod za zapošljavanje Regionalni ured Osijek - za radna mjesta: stručni savjetnik/stručna savjetnica za prava za vrijeme nezaposlenosti - obrađeno je 9 kandidata, stručni savjetnik/stručna

- savjetnica u Centru za informiranje i savjetovanje o karijeri - obrađeno je 19 kandidata, stručni savjetnik/ stručna savjetnica za profesionalno informiranje i obrazovanje - obrađeno je 19 kandidata
- ⇒ za povećanje zapošljivosti nezaposlenih osoba provedeno je:
- ❖ psihologijsko testiranje i selekcije za odabir kandidata za programe obrazovanja putem mjera aktivne politike zapošljavanja: pomoćni konobar/ pomoćna konobarica - obrađena su 4 kandidata, vozač/vozačica motornog vozila - obrađeno je 19 kandidata, zavarivač/zavarivačica MIG/MAG postupkom - obrađeno je 6 kandidata, zavarivač/zavarivačica TIG postupkom - obrađeno je 6 kandidata, rukovatelj/rukovateljica CNC strojem - obrađeno je 13 kandidata, monter/monterka solarnih sustava - obrađena su dva kandidata, monter/monterka suhe gradnje - obrađena su dva kandidata
  - ❖ u radionicama „Kako tražiti posao“, „Kako se predstaviti poslodavcu“, „Metode samoprocjene“ i „Radionica o osposobljavanju“ su sudjelovale 4 nezaposlene osobe
  - ❖ za dugotrajno nezaposlene osobe, korisnike socijalne skrbi, održana je dvodnevna motivacijske radionica u kojoj je sudjelovalo 7 nezaposlenih osoba (održivost projekta IPA IV „Motivacija dugotrajno nezaposlenih osoba“)
  - ❖ u svrhu savjetovanja o karijeri provedeno je profesionalno usmjeravanje za jednu nezaposlenu osobu
- ⇒ izbor zanimanja i nastavak školovanja:
- ❖ besplatne zdravstvene preglede učenika koji se upisuju u obrazovne programe za deficitarna zanimanja (zidar, tesar, bravar, stolar, limar, strojobravar, vozač motornih vozila) provodila je Ustanova za zdravstvenu skrb za djelatnost medicine rada i sporta TURJAK - OSIJEK (područje Osijeka, Valpova, Belog Manastira i Đakova), te Ustanova za zdravstvenu skrb "INTERMED" (područje Donjeg Miholjca i Našica). Ukupno je pregledano 37 učenika.
  - ❖ dva učenika su upućena na reizdavanje mišljenja s preporukama za nastavak srednjoškolskog obrazovanja

### 3. AKTIVNA POLITIKA ZAPOŠLJAVANJA

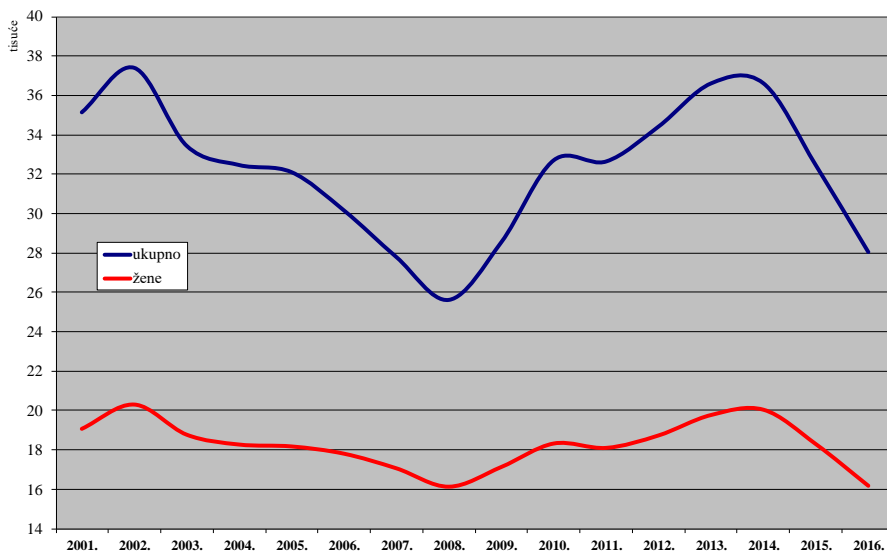
OSOBE UKLJUČENE U MJERE AKTIVNE POLITIKE ZAPOŠLJAVANJA				
		Novouključeni u srpnju 2017.	Novouključeni od 1.1. do 31.07.2017.	Aktivni korisnici 31.07.2017.
<b>UKUPNO</b>		<b>666</b>	<b>2.608</b>	<b>3.561</b>
VRSTA MJERE	1. Potpore za zapošljavanje	87	284	480
	2. Potpore za usavršavanje		5	5
	3. Potpore za samozapošljavanje	51	210	319
	4. Obrazovanje nezaposlenih			8
	5. Osposobljavanje na radnom mjestu	2	2	2
	6. Stručno osposobljavanje za rad bez zasnivanja radnog odnosa	88	483	1.141
	7. Javni rad	438	1.624	1.606
	8. Potpore za očuvanje radnih mjesta			
	9. Stalni sezonac			
SPOL	Muškarci	284	1.137	1.562
	Žene	382	1.471	1.999
DOB	Do 24 godine	106	543	1.016
	25 - 29	83	427	710
	30 - 49	239	832	992
	50 - 54	113	356	377
	55 godina i više	125	450	466
RAZINA OBRAZOVANJA	Bez škole i nezavršene osnovne škole	133	310	309
	Osnovna škola	189	731	749
	SŠ za zanimanja do 3 godine i škola za KV i VKV radnike	151	594	874
	SŠ za zanimanja u trajanju od 4 i više godina i gimnazija	112	552	831
	Prvi stupanj fakulteta, stručni studij i viša škola	29	128	266
	Fakultet, akademija, magisterij, doktorat	52	293	532
Osobe romske nacionalne manjine prema Nacionalnom programu za Rome		120	186	186
Osobe s invaliditetom		27	116	118
Hrvatski branitelji		42	246	264

# NEZAPOSLENOST I ZAPOŠLJAVANJE OD 1987. DO 2016. GODINE

# T1

Godina	Novo-prijavljeni	Zaposleni na temelju radnog odnosa	Brisani iz drugih razloga	Nezaposlene osobe (prosjeak)						Prijavljene potrebe za radnicima
				Ukupno	Verižni indeks	Muškarci	Žene	Prvi put traže zaposlenje	Korisnici novčane naknade	
1987.	14.549	7.786	6.073	11.149	101,4	3.994	7.155	4.804	885	18.669
1988.	15.708	7.344	6.016	12.434	111,5	4.691	7.743	5.052	1.144	14.355
1989.	12.515	6.074	7.086	13.921	112,0	5.379	8.542	3.274	1.174	11.465
1990.	15.570	5.261	7.933	14.405	103,5	5.991	8.414	5.588	1.632	9.561
1991.	16.068	3.796	6.983	19.859	137,9	9.500	10.359	5.977	5.206	4.855
1992.	15.293	4.000	12.952	18.283	92,1	7.985	10.298	5.043	3.419	7.176
1993.	12.767	4.889	8.864	18.302	100,1	7.737	10.565	5.682	1.469	7.607
1994.	16.875	6.342	7.875	18.791	102,7	8.538	10.253	6.347	2.932	8.700
1995.	15.256	5.731	7.878	21.197	112,8	10.063	11.134	6.901	4.351	6.468
1996.	16.191	6.331	8.174	23.692	111,8	11.682	12.010	7.477	5.878	6.389
1997.	18.191	7.022	10.767	23.493	99,2	11.267	12.226	7.566	4.215	6.215
1998.	21.803	7.127	12.181	24.812	105,6	11.531	13.281	8.120	3.233	6.339
1999.	23.951	7.653	11.943	29.457	118,7	13.850	15.607	8.652	5.082	6.701
2000.	23.728	10.243	9.204	33.052	112,2	15.439	17.613	9.265	6.111	7.157
2001.	24.393	13.247	9.764	35.159	106,4	16.079	19.080	9.950	6.302	14.155
2002.	23.546	15.285	9.065	37.417	106,4	17.107	20.310	10.134	7.003	14.560
2003.	22.529	14.112	11.708	33.458	89,4	14.675	18.783	8.622	5.912	10.737
2004.	23.341	14.134	8.912	32.482	97,1	14.198	18.284	8.089	6.070	9.446
2005.	21.445	13.868	9.230	32.120	98,9	13.932	18.188	7.620	6.172	9.141
2006.	21.753	14.441	8.833	30.176	93,9	12.355	17.821	6.886	5.480	8.927
2007.	19.974	14.582	8.134	27.806	92,1	10.727	17.079	6.087	4.879	9.368
2008.	20.096	13.655	7.524	25.633	92,2	9.485	16.148	5.420	4.729	10.584
2009.	25.296	11.071	8.737	28.561	111,4	11.415	17.146	5.428	5.601	6.878
2010.	25.939	13.810	9.348	32.723	114,6	14.387	18.336	6.004	6.419	8.064
2011.	27.150	17.238	10.649	32.663	99,8	14.549	18.114	6.294	5.613	10.078
2012.	30.732	17.016	9.764	34.438	105,4	15.692	18.746	6.511	5.505	10.315
2013.	31.409	18.546	9.668	36.627	106,4	16.847	19.780	6.829	5.733	13.597
2014.	27.575	18.284	10.858	36.632	100,0	16.584	20.048	6.942	4.616	10.786
2015.	28.566	20.039	9.185	32.467	88,6	14.162	18.305	6.280	3.705	16.173
2016.	25.525	19.509	8.951	28.062	86,4	11.867	16.195	5.289	2.901	16.604

### NEZAPOSLENE OSOBE PREMA SPOLU OD 2001. DO 2016. GODINE

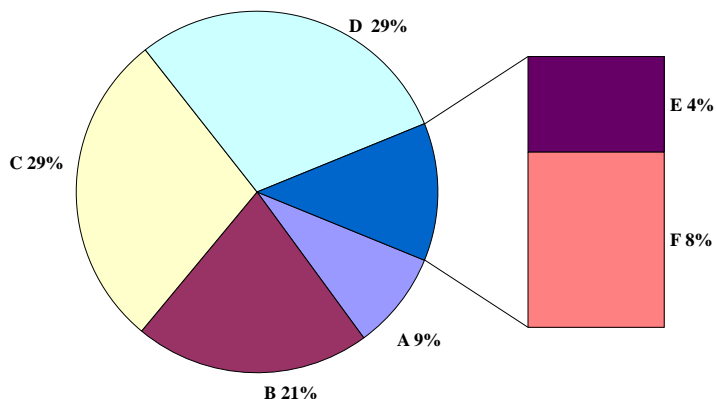


# G1

# T2 NEZAPOSLENOST, ULASCI I IZLASCI IZ EVIDENCIJE PREMA RAZINI OBRAZOVANJA I SPOLU U SRPNJU 2017.

Sadržaj		UKUPNO			Bez škole i nezavršena osnovna škola		
		A					
		Ukupno	Muškarci	Žene	Ukupno	Muškarci	Žene
<b>NEZAPOSLENI KRAJEM PRETHODNOG MJESECA</b>		20.670	8.073	12.597	1.889	887	1.002
ULASCI U EVIDENCIJU TIJEKOM MJESECA	<b>NOVOPRIJAVLJENI U EVIDENCIJU</b>	<b>2.239</b>	<b>1.023</b>	<b>1.216</b>	<b>68</b>	<b>26</b>	<b>42</b>
	1. Izravno iz radnog odnosa	1.219	555	664	29	11	18
	Poslovno uvjetovan otkaz	144	69	75	4	1	3
	Prestanak rada poslodavca	14	11	3	1		1
	Istek ugovora o radu na određeno vrijeme	770	304	466	17	7	10
	Istek ugovora o radu na sezonskim poslovima	2	2		1	1	
	Sporazumni prestanak radnog odnosa	145	77	68	4	1	3
	Otkaz od strane radnika	81	50	31	2	1	1
	Ostalo	63	42	21			
	2. Iz individualne poljoprivrede ili drugog oblika rada	45	8	37			
3. Izravno iz redovnog školovanja	522	260	262	2	1	1	
4. Iz neaktivnosti	453	200	253	37	14	23	
<b>Prethodno radno iskustvo novoprijavljenih:</b>							
Bez radnog iskustva	697	339	358	21	5	16	
S radnim iskustvom	1.542	684	858	47	21	26	
IZLASCI IZ EVIDENCIJE TIJEKOM MJESECA	<b>UKUPNI IZLASCI IZ EVIDENCIJE</b>	<b>2.288</b>	<b>1.001</b>	<b>1.287</b>	<b>143</b>	<b>67</b>	<b>76</b>
	<b>1. ZAPOSLENI S EVIDENCIJE</b>	<b>1.734</b>	<b>757</b>	<b>977</b>	<b>102</b>	<b>48</b>	<b>54</b>
	1.1. ZAPOSLENI NA TEMELJU RADNOG ODNOSA	1.558	678	880	102	48	54
	<b>Mjesto rada:</b>						
	U zemlji	1.517	658	859	101	47	54
	U inozemstvu	41	20	21	1	1	
	<b>Vrsta rada:</b>						
	Na neodređeno vrijeme	79	50	29	1		1
	Na određeno vrijeme	1.479	628	851	101	48	53
	<b>Prethodno radno iskustvo:</b>						
Bez radnog iskustva	242	117	125	8	2	6	
S radnim iskustvom	1.316	561	755	94	46	48	
1.2. ZAPOSLENI NA TEMELJU DRUGIH POSLOVNIH AKTIVNOSTI	176	79	97				
<b>2. BRISANI IZ EVIDENCIJE ZBOG OSTALIH RAZLOGA</b>	<b>554</b>	<b>244</b>	<b>310</b>	<b>41</b>	<b>19</b>	<b>22</b>	
<b>NEZAPOSLENI KRAJEM IZVJEŠTAJNOG MJESECA</b>		<b>20.621</b>	<b>8.095</b>	<b>12.526</b>	<b>1.812</b>	<b>846</b>	<b>966</b>
Bez radnog iskustva	3.884	1.550	2.334	607	222	385	
S radnim iskustvom	16.737	6.545	10.192	1.205	624	581	
<b>TRAŽITELJI ZAPOSLENJA (čl. 13 Zakona)</b>		<b>22</b>	<b>7</b>	<b>15</b>			

## G2 STRUKTURA NEZAPOSLENIH OSOBA PREMA RAZINI OBRAZOVANJA KRAJEM SRPNJA 2017.

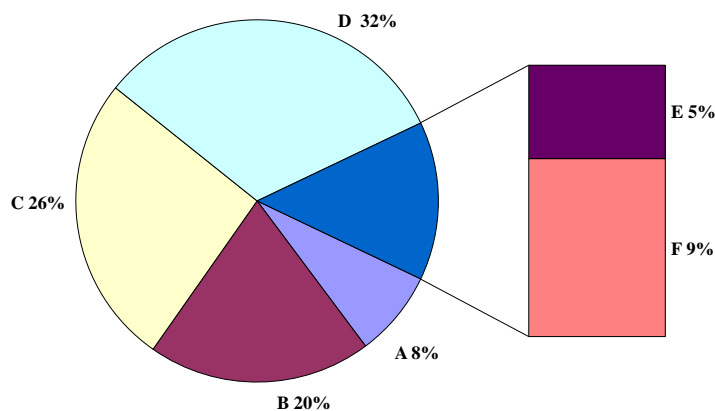




Osnovna škola			SŠ za zanimanja do 3 god. i škola za KV i VKV radnike			SŠ za zanimanja u trajanju od 4 i više godina i gimnazija			Prvi stupanj fakulteta, stručni studij i viša škola			Fakultet, akademija, magisterij, doktorat		
B			C			D			E			F		
Ukupno	Muškarci	Žene	Ukupno	Muškarci	Žene	Ukupno	Muškarci	Žene	Ukupno	Muškarci	Žene	Ukupno	Muškarci	Žene
4.543	1.899	2.644	5.876	2.550	3.326	6.005	1.980	4.025	905	299	606	1.452	458	994
<b>232</b>	<b>121</b>	<b>111</b>	<b>661</b>	<b>404</b>	<b>257</b>	<b>825</b>	<b>352</b>	<b>473</b>	<b>115</b>	<b>36</b>	<b>79</b>	<b>338</b>	<b>84</b>	<b>254</b>
127	75	52	352	228	124	437	180	257	79	21	58	195	40	155
19	14	5	58	34	24	48	17	31	3	1	2	12	2	10
1	1		4	4		7	6	1	1		1	3	2	1
70	34	36	170	107	63	283	109	174	68	17	51	162	30	132
1	1													
19	12	7	51	33	18	55	25	30	4	2	2	12	4	8
3	2	1	46	33	13	25	12	13	2		2	3	2	1
14	11	3	23	17	6	19	11	8	1	1		6	2	4
			4	3	1	24	3	21	7	1	6	10	1	9
4	3	1	171	107	64	229	114	115	12	5	7	104	30	74
101	43	58	134	66	68	135	55	80	17	9	8	29	13	16
41	18	23	209	132	77	290	142	148	20	9	11	116	33	83
191	103	88	452	272	180	535	210	325	95	27	68	222	51	171
<b>424</b>	<b>170</b>	<b>254</b>	<b>689</b>	<b>360</b>	<b>329</b>	<b>761</b>	<b>295</b>	<b>466</b>	<b>123</b>	<b>50</b>	<b>73</b>	<b>148</b>	<b>59</b>	<b>89</b>
<b>314</b>	<b>116</b>	<b>198</b>	<b>534</b>	<b>281</b>	<b>253</b>	<b>561</b>	<b>219</b>	<b>342</b>	<b>103</b>	<b>43</b>	<b>60</b>	<b>120</b>	<b>50</b>	<b>70</b>
310	114	196	500	259	241	508	200	308	70	30	40	68	27	41
296	110	186	491	253	238	494	194	300	67	27	40	68	27	41
14	4	10	9	6	3	14	6	8	3	3				
13	7	6	19	14	5	30	17	13	10	7	3	6	5	1
297	107	190	481	245	236	478	183	295	60	23	37	62	22	40
24	9	15	91	55	36	98	40	58	9	3	6	12	8	4
286	105	181	409	204	205	410	160	250	61	27	34	56	19	37
4	2	2	34	22	12	53	19	34	33	13	20	52	23	29
<b>110</b>	<b>54</b>	<b>56</b>	<b>155</b>	<b>79</b>	<b>76</b>	<b>200</b>	<b>76</b>	<b>124</b>	<b>20</b>	<b>7</b>	<b>13</b>	<b>28</b>	<b>9</b>	<b>19</b>
<b>4.345</b>	<b>1.847</b>	<b>2.498</b>	<b>5.851</b>	<b>2.594</b>	<b>3.257</b>	<b>6.070</b>	<b>2.039</b>	<b>4.031</b>	<b>895</b>	<b>283</b>	<b>612</b>	<b>1.648</b>	<b>486</b>	<b>1.162</b>
648	236	412	1.034	491	543	1.123	451	672	166	57	109	306	93	213
3.697	1.611	2.086	4.817	2.103	2.714	4.947	1.588	3.359	729	226	503	1.342	393	949
1		1	1		1	5	2	3	3		3	12	5	7

STRUKTURA NEZAPOSLENIH ŽENA PREMA RAZINI OBRAZOVANJA  
KRAJEM SRPNJA 2017.

G3



# T3 NEZAPOSLENOST I ZAPOSŁJAVANJE PREMA RAZINI OBRAZOVANJA I SPOLU TIJEKOM SRPNJA 2016. I 2017.

		Mjesec	Ukupno	Bez škole i nezavršena osnovna škola	Osnovna škola	SŠ za zanimanja do 3 god. i škola za KV i VKV radnike	SŠ za zanimanja u trajanju od 4 i više godina i gimnazija	Prvi stupanj fakulteta, stručni studij i viša škola	Fakultet, akademija, magisterij, doktorat
UKUPNO	Nezaposlene osobe	07.2017.	20.621	1.812	4.345	5.851	6.070	895	1.648
		07.2016.	26.232	2.317	5.932	7.620	7.575	1.009	1.779
		Indeks	<b>78,6</b>	<b>78,2</b>	<b>73,2</b>	<b>76,8</b>	<b>80,1</b>	<b>88,7</b>	<b>92,6</b>
	Prvi put traže zaposlenje	07.2017.	3.884	607	648	1.034	1.123	166	306
		07.2016.	5.188	718	887	1.412	1.596	212	363
		Indeks	<b>74,9</b>	<b>84,5</b>	<b>73,1</b>	<b>73,2</b>	<b>70,4</b>	<b>78,3</b>	<b>84,3</b>
	Novoprijavljeni	07.2017.	2.239	68	232	661	825	115	338
		07.2016.	2.112	60	203	604	763	119	363
		Indeks	<b>106,0</b>	<b>113,3</b>	<b>114,3</b>	<b>109,4</b>	<b>108,1</b>	<b>96,6</b>	<b>93,1</b>
	Zaposleni s evidencije	07.2017.	1.734	102	314	534	561	103	120
		07.2016.	1.600	105	232	517	570	71	105
		Indeks	<b>108,4</b>	<b>97,1</b>	<b>135,3</b>	<b>103,3</b>	<b>98,4</b>	<b>145,1</b>	<b>114,3</b>
Brisani iz evidencije iz drugih razloga osim zaposlenja	07.2017.	554	41	110	155	200	20	28	
	07.2016.	948	78	185	285	301	43	56	
	Indeks	<b>58,4</b>	<b>52,6</b>	<b>59,5</b>	<b>54,4</b>	<b>66,4</b>	<b>46,5</b>	<b>50,0</b>	
Korisnici novčane naknade	07.2017.	2.046	65	316	594	679	113	279	
	07.2016.	2.472	98	397	782	745	129	321	
	Indeks	<b>82,8</b>	<b>66,3</b>	<b>79,6</b>	<b>76,0</b>	<b>91,1</b>	<b>87,6</b>	<b>86,9</b>	
MUŠKARCI	Nezaposlene osobe	07.2017.	8.095	846	1.847	2.594	2.039	283	486
		07.2016.	11.053	1.124	2.574	3.634	2.784	358	579
		Indeks	<b>73,2</b>	<b>75,3</b>	<b>71,8</b>	<b>71,4</b>	<b>73,2</b>	<b>79,1</b>	<b>83,9</b>
	Prvi put traže zaposlenje	07.2017.	1.550	222	236	491	451	57	93
		07.2016.	2.238	265	315	717	728	84	129
		Indeks	<b>69,3</b>	<b>83,8</b>	<b>74,9</b>	<b>68,5</b>	<b>62,0</b>	<b>67,9</b>	<b>72,1</b>
	Novoprijavljeni	07.2017.	1.023	26	121	404	352	36	84
		07.2016.	978	35	116	357	346	32	92
		Indeks	<b>104,6</b>	<b>74,3</b>	<b>104,3</b>	<b>113,2</b>	<b>101,7</b>	<b>112,5</b>	<b>91,3</b>
	Zaposleni s evidencije	07.2017.	757	48	116	281	219	43	50
		07.2016.	798	58	112	303	262	30	33
		Indeks	<b>94,9</b>	<b>82,8</b>	<b>103,6</b>	<b>92,7</b>	<b>83,6</b>	<b>143,3</b>	<b>151,5</b>
Brisani iz evidencije iz drugih razloga osim zaposlenja	07.2017.	244	19	54	79	76	7	9	
	07.2016.	459	40	107	153	125	15	19	
	Indeks	<b>53,2</b>	<b>47,5</b>	<b>50,5</b>	<b>51,6</b>	<b>60,8</b>	<b>46,7</b>	<b>47,4</b>	
Korisnici novčane naknade	07.2017.	828	34	140	306	234	32	82	
	07.2016.	1.189	60	209	476	297	53	94	
	Indeks	<b>69,6</b>	<b>56,7</b>	<b>67,0</b>	<b>64,3</b>	<b>78,8</b>	<b>60,4</b>	<b>87,2</b>	
ŽENE	Nezaposlene osobe	07.2017.	12.526	966	2.498	3.257	4.031	612	1.162
		07.2016.	15.179	1.193	3.358	3.986	4.791	651	1.200
		Indeks	<b>82,5</b>	<b>81,0</b>	<b>74,4</b>	<b>81,7</b>	<b>84,1</b>	<b>94,0</b>	<b>96,8</b>
	Prvi put traže zaposlenje	07.2017.	2.334	385	412	543	672	109	213
		07.2016.	2.950	453	572	695	868	128	234
		Indeks	<b>79,1</b>	<b>85,0</b>	<b>72,0</b>	<b>78,1</b>	<b>77,4</b>	<b>85,2</b>	<b>91,0</b>
	Novoprijavljeni	07.2017.	1.216	42	111	257	473	79	254
		07.2016.	1.134	25	87	247	417	87	271
		Indeks	<b>107,2</b>	<b>168,0</b>	<b>127,6</b>	<b>104,0</b>	<b>113,4</b>	<b>90,8</b>	<b>93,7</b>
	Zaposleni s evidencije	07.2017.	977	54	198	253	342	60	70
		07.2016.	802	47	120	214	308	41	72
		Indeks	<b>121,8</b>	<b>114,9</b>	<b>165,0</b>	<b>118,2</b>	<b>111,0</b>	<b>146,3</b>	<b>97,2</b>
Brisani iz evidencije iz drugih razloga osim zaposlenja	07.2017.	310	22	56	76	124	13	19	
	07.2016.	489	38	78	132	176	28	37	
	Indeks	<b>63,4</b>	<b>57,9</b>	<b>71,8</b>	<b>57,6</b>	<b>70,5</b>	<b>46,4</b>	<b>51,4</b>	
Korisnici novčane naknade	07.2017.	1.218	31	176	288	445	81	197	
	07.2016.	1.283	38	188	306	448	76	227	
	Indeks	<b>94,9</b>	<b>81,6</b>	<b>93,6</b>	<b>94,1</b>	<b>99,3</b>	<b>106,6</b>	<b>86,8</b>	

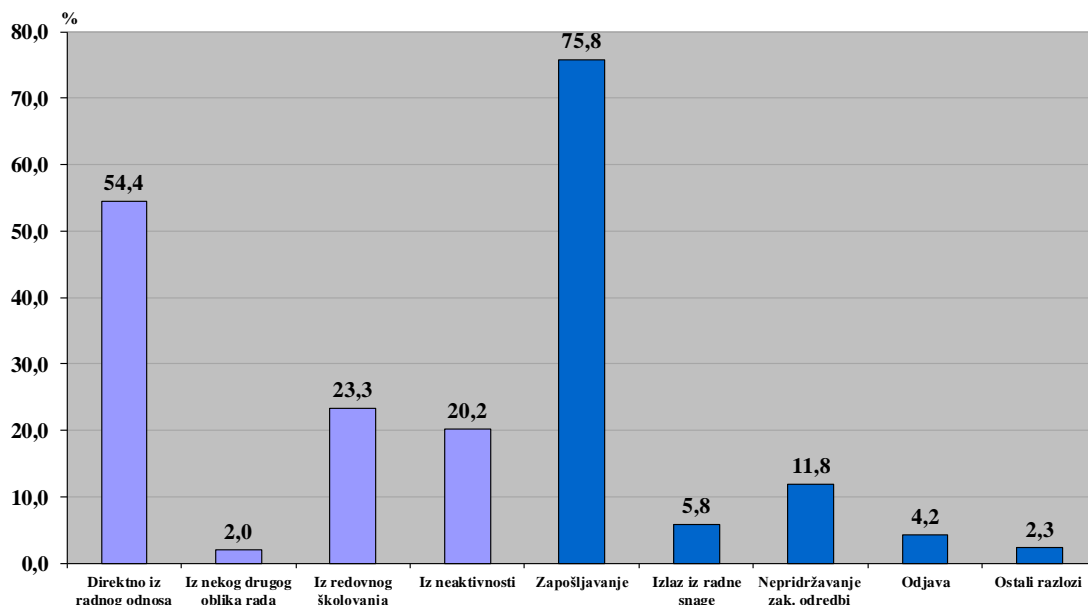
# NEZAPOSLENOST I ZAPOSŁJAVANJE PREMA RAZINI OBRAZOVANJA I SPOLU OD SIJEČNJA DO SRPNJA 2017. | T4

		Mjesec	Ukupno	Bez škole i nezavršena osnovna škola	Osnovna škola	SŠ za zanimanja do 3 god. i škola za KV i VKV radnike	SŠ za zanimanja u trajanju od 4 i više godina i gimnazija	Prvi stupanj fakulteta, stručni studij i viša škola	Fakultet, akademija, magisterij, doktorat
UKUPNO	Prosječni broj nezaposlenih osoba	1.-7.2017.	24.241	2.154	5.384	6.963	7.174	978	1.588
		1.-7.2016.	29.562	2.531	6.701	8.799	8.719	1.103	1.709
		Indeks	<b>82,0</b>	<b>85,1</b>	<b>80,3</b>	<b>79,1</b>	<b>82,3</b>	<b>88,7</b>	<b>92,9</b>
	Prosječni broj osoba koje prvi put traže zaposlenje	1.-7.2017.	4.105	646	714	1.001	1.211	222	311
		1.-7.2016.	5.460	749	959	1.373	1.720	271	388
		Indeks	<b>75,2</b>	<b>86,2</b>	<b>74,5</b>	<b>72,9</b>	<b>70,4</b>	<b>81,9</b>	<b>80,2</b>
	Ukupan broj novoprijavljenih	1.-7.2017.	12.553	477	1.852	3.835	4.254	665	1.470
1.-7.2016.		12.594	420	1.732	4.087	4.240	672	1.443	
Indeks	<b>99,7</b>	<b>113,6</b>	<b>106,9</b>	<b>93,8</b>	<b>100,3</b>	<b>99,0</b>	<b>101,9</b>		
Ukupan broj zaposlenih s evidencije	1.-7.2017.	13.551	528	2.305	4.203	4.621	635	1.259	
	1.-7.2016.	13.283	318	1.918	4.430	4.657	662	1.298	
Indeks	<b>102,0</b>	<b>166,0</b>	<b>120,2</b>	<b>94,9</b>	<b>99,2</b>	<b>95,9</b>	<b>97,0</b>		
Ukupan broj brisanih iz evidencije iz drugih razloga osim zaposlenja	1.-7.2017.	5.653	421	1.172	1.738	1.817	218	287	
	1.-7.2016.	5.212	354	1.064	1.614	1.698	203	279	
Indeks	<b>108,5</b>	<b>118,9</b>	<b>110,2</b>	<b>107,7</b>	<b>107,0</b>	<b>107,4</b>	<b>102,9</b>		
Prosječni broj korisnika novčane naknade	1.-7.2017.	2.609	101	485	859	866	98	200	
	1.-7.2016.	3.062	125	531	1.060	990	116	240	
Indeks	<b>85,2</b>	<b>80,8</b>	<b>91,3</b>	<b>81,0</b>	<b>87,5</b>	<b>84,5</b>	<b>83,3</b>		
MUŠKARCI	Prosječni broj nezaposlenih osoba	1.-7.2017.	9.769	1.020	2.234	3.161	2.494	345	515
		1.-7.2016.	12.695	1.229	2.895	4.287	3.277	413	594
		Indeks	<b>77,0</b>	<b>83,0</b>	<b>77,2</b>	<b>73,7</b>	<b>76,1</b>	<b>83,5</b>	<b>86,7</b>
	Prosječni broj osoba koje prvi put traže zaposlenje	1.-7.2017.	1.617	239	247	460	484	83	104
		1.-7.2016.	2.337	270	349	684	789	105	140
	Indeks	<b>69,2</b>	<b>88,5</b>	<b>70,8</b>	<b>67,3</b>	<b>61,3</b>	<b>79,0</b>	<b>74,3</b>	
	Ukupan broj novoprijavljenih	1.-7.2017.	5.875	222	970	2.216	1.832	229	406
1.-7.2016.		6.266	228	927	2.498	1.962	230	421	
Indeks	<b>93,8</b>	<b>97,4</b>	<b>104,6</b>	<b>88,7</b>	<b>93,4</b>	<b>99,6</b>	<b>96,4</b>		
Ukupan broj zaposlenih s evidencije	1.-7.2017.	6.335	268	1.013	2.402	2.003	252	397	
	1.-7.2016.	6.353	153	865	2.587	2.074	255	419	
Indeks	<b>99,7</b>	<b>175,2</b>	<b>117,1</b>	<b>92,8</b>	<b>96,6</b>	<b>98,8</b>	<b>94,7</b>		
Ukupan broj brisanih iz evidencije iz drugih razloga osim zaposlenja	1.-7.2017.	2.663	209	531	943	793	89	98	
	1.-7.2016.	2.603	181	550	914	790	81	87	
Indeks	<b>102,3</b>	<b>115,5</b>	<b>96,5</b>	<b>103,2</b>	<b>100,4</b>	<b>109,9</b>	<b>112,6</b>		
Prosječni broj korisnika novčane naknade	1.-7.2017.	1.210	54	222	481	339	43	71	
	1.-7.2016.	1.552	73	273	654	408	53	91	
Indeks	<b>78,0</b>	<b>74,0</b>	<b>81,3</b>	<b>73,5</b>	<b>83,1</b>	<b>81,1</b>	<b>78,0</b>		
ŽENE	Prosječni broj nezaposlenih osoba	1.-7.2017.	14.472	1.134	3.150	3.802	4.680	633	1.073
		1.-7.2016.	16.867	1.302	3.806	4.512	5.442	690	1.115
		Indeks	<b>85,8</b>	<b>87,1</b>	<b>82,8</b>	<b>84,3</b>	<b>86,0</b>	<b>91,7</b>	<b>96,2</b>
	Prosječni broj osoba koje prvi put traže zaposlenje	1.-7.2017.	2.488	407	467	541	727	139	207
		1.-7.2016.	3.123	479	610	689	931	166	248
	Indeks	<b>79,7</b>	<b>85,0</b>	<b>76,6</b>	<b>78,5</b>	<b>78,1</b>	<b>83,7</b>	<b>83,5</b>	
	Ukupan broj novoprijavljenih	1.-7.2017.	6.678	255	882	1.619	2.422	436	1.064
1.-7.2016.		6.328	192	805	1.589	2.278	442	1.022	
Indeks	<b>105,5</b>	<b>132,8</b>	<b>109,6</b>	<b>101,9</b>	<b>106,3</b>	<b>98,6</b>	<b>104,1</b>		
Ukupan broj zaposlenih s evidencije	1.-7.2017.	7.216	260	1.292	1.801	2.618	383	862	
	1.-7.2016.	6.930	165	1.053	1.843	2.583	407	879	
Indeks	<b>104,1</b>	<b>157,6</b>	<b>122,7</b>	<b>97,7</b>	<b>101,4</b>	<b>94,1</b>	<b>98,1</b>		
Ukupan broj brisanih iz evidencije iz drugih razloga osim zaposlenja	1.-7.2017.	2.990	212	641	795	1.024	129	189	
	1.-7.2016.	2.609	173	514	700	908	122	192	
Indeks	<b>114,6</b>	<b>122,5</b>	<b>124,7</b>	<b>113,6</b>	<b>112,8</b>	<b>105,7</b>	<b>98,4</b>		
Prosječni broj korisnika novčane naknade	1.-7.2017.	1.399	47	263	378	527	55	129	
	1.-7.2016.	1.510	52	258	406	582	63	149	
Indeks	<b>92,6</b>	<b>90,4</b>	<b>101,9</b>	<b>93,1</b>	<b>90,5</b>	<b>87,3</b>	<b>86,6</b>		

# T5 NEZAPOSLENI, NOVOPRIJAVLJENI I ZAPOSLENI S EVIDENCIJE PREMA DJELATNOSTI I SPOLU U SRPNJU 2017.

Djelatnost (NKD 2007)	Nezaposlene osobe s prethodnim radnim iskustvom						Zaposleni s evidencije na temelju radnog odnosa		
	Nezaposlene osobe			Novoprijavljeni			Ukupno	Muškarci	Žene
	Ukupno	Muškarci	Žene	Ukupno	Muškarci	Žene			
A Poljoprivreda, šumarstvo i ribarstvo	1.289	662	627	104	63	41	95	61	34
B Rudarstvo i vađenje	24	20	4	1	1				
C Prerađivačka industrija	3.030	1.269	1.761	252	157	95	211	96	115
D Opskrba električnom energijom, plinom, parom i klimatizacijom	21	12	9	2		2	2	2	
E Opskrba vodom, ukl. otpadnih voda, gosp. otpadom te sanacija okoliša	373	190	183	22	14	8	37	28	9
F Građevinarstvo	1.210	1.007	203	132	118	14	104	95	9
G Trgovina na veliko i malo; popravak motornih vozila i motocikla	2.275	715	1.560	188	73	115	181	63	118
H Prijevoz i skladištenje	306	189	117	41	33	8	25	17	8
I Djelat. pružanja smještaja te pripreme i usluživanja hrane	1.506	396	1.110	188	62	126	273	98	175
J Informacije i komunikacije	146	77	69	18	10	8	20	13	7
K Financijske djelatnosti i djelatnosti osiguranja	191	65	126	12	4	8	3	1	2
L Poslovanje nekretninama	52	16	36	6	1	5	3	2	1
M Stručne, znanstvene i tehničke djelatnosti	542	198	344	55	21	34	51	29	22
N Administrativne i pomoćne uslužne djelatnosti	873	349	524	92	30	62	151	68	83
O Javna uprava i obrana; obvezno socijalno osiguranje	2.317	838	1.479	79	25	54	228	60	168
P Obrazovanje	855	132	723	204	38	166	13	2	11
Q Djelatnosti zdravstvene zaštite i socijalne skrbi	521	101	420	70	13	57	61	5	56
R Umjetnost, zabava i rekreacija	148	45	103	15	5	10	17	3	14
S Ostale uslužne djelatnosti	866	226	640	45	13	32	78	34	44
T Djelat. kućanstava kao poslodavca; koja proizvode različitu robu i usluge i obavljaju različite usluge za vlastite potrebe	189	37	152	14	2	12	5	1	4
U Djelatnosti izvanteritorijalnih organizacija i tijela	3	1	2	2	1	1			
<b>Ukupno</b>	<b>16.737</b>	<b>6.545</b>	<b>10.192</b>	<b>1.542</b>	<b>684</b>	<b>858</b>	<b>1.558</b>	<b>678</b>	<b>880</b>

## G4 STRUKTURA ULAZAKA I IZLAZAKA IZ NEZAPOSLENOSTI U SRPNJU 2017.



**IZLASC I Z EVIDENCIJE NEZAPOSLENIH OSOBA | T6**  
**PREMA RAZLOZIMA U SRPNJU 2017.**

Razlozi	Ukupno	Muškarci	Žene	Trajanje nezaposlenosti								
				Do 3 mjeseca	3 - 6 mjeseci	6 - 9 mjeseci	9 - 12 mjeseci	1 - 2 godine	2 - 3 godine	3 - 5 godina	Više od 5 god.	
<b>UKUPNI IZLASC I Z EVIDENCIJE</b>	<b>2.288</b>	<b>1.001</b>	<b>1.287</b>	<b>737</b>	<b>344</b>	<b>373</b>	<b>166</b>	<b>237</b>	<b>95</b>	<b>192</b>	<b>144</b>	
<b>1. ZAPOS LJAVANJE</b>	<b>1.734</b>	<b>757</b>	<b>977</b>	<b>572</b>	<b>256</b>	<b>314</b>	<b>130</b>	<b>168</b>	<b>67</b>	<b>139</b>	<b>88</b>	
Zapoš ljevanje na temelju radnog odnosa	1.558	678	880	517	213	279	115	155	62	133	84	
Stručno osposobljavanje za rad bez zasnivanja radnog odnosa/ i u državama EU/EEA	100	46	54	20	30	26	12	7	4	1		
Registriranje trgovačkog društva. ili druge pravne osobe, 25% udjela u trg.društvu ili dr.ppravnoj osobi	21	13	8	11	5	3		1	1			
Registriranje obrta, slob. zanimanja ili dj. poljoprivrede i šumarstva/ i u državama EU	33	15	18	16	5		2	3		3	4	
Prijava na poljoprivredno osiguranje po propisima o mirovinskom osiguranju	1		1	1								
Postao predsjednik, član uprave ili izvršni direktor trgovačkog društva ili upravitelj zadruge	1	1		1								
Zapoš ljevanje prema posebnim propisima (npr.status rod. njegovatelja, njegovatelj hrv. rat. voj. inv.)	1		1					1				
Ostvarivanje mjesečnog primitka/dohotka koji je veći od prosječne isplaćene NN u pret.kal.god.	19	4	15	6	3	6	1	1		2		
<b>2. IZLAZ I Z RADNE SNAGE</b>	<b>133</b>	<b>35</b>	<b>98</b>	<b>19</b>	<b>18</b>	<b>12</b>	<b>12</b>	<b>25</b>	<b>4</b>	<b>16</b>	<b>27</b>	
Umirovljenje i isp. uvjeta za mirovinu	56	16	40	2	7	1	1	11	2	12	20	
Utvrđena opća nesposobnost za rad/ privremena nezapoš ljivost od strane centra za profesionalnu rehabilitaciju	5	4	1		1			2			2	
Uključenje u redovno školovanje (redoviti učenik ili student)	19	7	12	6	3	2	5	3				
Izdržavanje kazne zatvora/pritvora	1	1								1		
Dragovoljno služenje vojnog roka	2	2			1	1						
Navršениh 65 godina života	6	5	1			1					5	
Ostvarivanje prava na roditeljsku, roditeljsku, posvojiteljsku ili skrbničku poštedu od rada po posebnom propisu	44		44	11	6	7	6	9	2	3		
<b>3. NEPRIDRŽAVANJE ZAKONSKIH ODREDBI</b>	<b>271</b>	<b>149</b>	<b>122</b>	<b>89</b>	<b>53</b>	<b>32</b>	<b>11</b>	<b>30</b>	<b>14</b>	<b>23</b>	<b>19</b>	
Nije raspoloživ za rad	10	7	3	2	1	1	0	4	0	1	1	
Odbio ili bez opravdanog razloga prekinuo obrazovanje	1	1		1								
Ne traži aktivno posao	260	141	119	86	52	31	11	26	14	22	18	
<b>4. ODJAVA S EVIDENCIJE</b>	<b>97</b>	<b>43</b>	<b>54</b>	<b>32</b>	<b>12</b>	<b>9</b>	<b>12</b>	<b>7</b>	<b>7</b>	<b>12</b>	<b>6</b>	
<b>5. OSTALI RAZLOZI</b>	<b>53</b>	<b>17</b>	<b>36</b>	<b>25</b>	<b>5</b>	<b>6</b>	<b>1</b>	<b>7</b>	<b>3</b>	<b>2</b>	<b>4</b>	
Smrt	6	3	3	2	1	1				1	1	
Preseljenje s područja ureda za zapoš ljevanje/ u inozemstvo	30	4	26	8	3	4	1	7	3	1	3	
Tehničko brisanje - greška radnika PS	1		1			1						
Davanje neistinitih podataka prilikom prijave u evidenciju	2	1	1	1	1							
Nema uvjeta za prijavu	14	9	5	14								

# T7 ZAPOSLENOST I NEZAPOSLENOST U OSJEČKO-BARANJSKOJ ŽUPANIJ OD SRPNJA 2016. DO SRPNJA 2017.

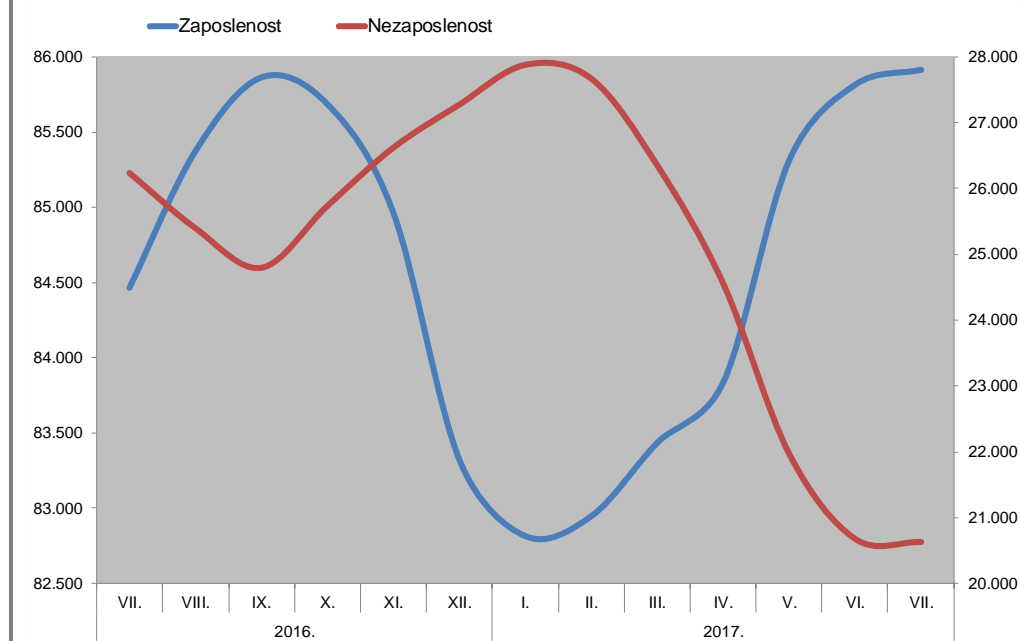
	2016.										
	Ø 2016.			VII.			VIII.	IX.	X.	XI.	XII.
	Ukupno	Muškarci	Žene	Ukupno	Muškarci	Žene					
Radna snaga	111.966	57.016	54.950	110.697	56.652	54.045	110.766	110.655	111.418	111.580	110.593
Zaposleni	83.904	45.149	38.755	84.465	45.599	38.866	85.374	85.864	85.686	84.963	83.321
Nezaposleni	28.062	11.867	16.195	26.232	11.053	15.179	25.392	24.791	25.732	26.617	27.272
Stopa nezaposlenosti	25,1	20,8	29,5	23,7	19,5	28,1	22,9	22,4	23,1	23,9	24,7

Izvor: Hrvatski zavod za mirovinsko osiguranje Zagreb, Odjel plana i analize (u zaposlenima nisu uključeni osiguranici produženog osiguranja)

# T8 NEZAPOSLENE OSOBE PO MJESECIMA I SPOLU

Redni broj	Ispostava	2016.										
		Ø 2016.			VII.			VIII.	IX.	X.	XI.	XII.
		Ukupno	Muškarci	Žene	Ukupno	Muškarci	Žene					
1.	Beli Manastir	5.149	2.284	2.865	4.847	2.166	2.681	4.611	4.330	4.639	4.868	5.113
2.	Donji Miholjac	1.597	743	854	1.491	695	796	1.450	1.381	1.370	1.439	1.474
3.	Đakovo	4.028	1.804	2.224	3.818	1.708	2.110	3.508	3.445	3.522	3.843	3.929
4.	Našice	4.279	1.671	2.608	4.034	1.551	2.483	3.992	3.946	3.948	3.999	4.114
5.	Osijek	9.941	4.148	5.793	9.205	3.799	5.406	8.990	8.917	9.464	9.610	9.659
6.	Valpovo	3.068	1.217	1.851	2.837	1.134	1.703	2.841	2.772	2.789	2.858	2.983
	<b>Ukupno</b>	<b>28.062</b>	<b>11.867</b>	<b>16.195</b>	<b>26.232</b>	<b>11.053</b>	<b>15.179</b>	<b>25.392</b>	<b>24.791</b>	<b>25.732</b>	<b>26.617</b>	<b>27.272</b>

# G5 ZAPOSLENOST I NEZAPOSLENOST U OSJEČKO-BARANJSKOJ ŽUPANIJ OD SRPNJA 2016. DO SRPNJA 2017.

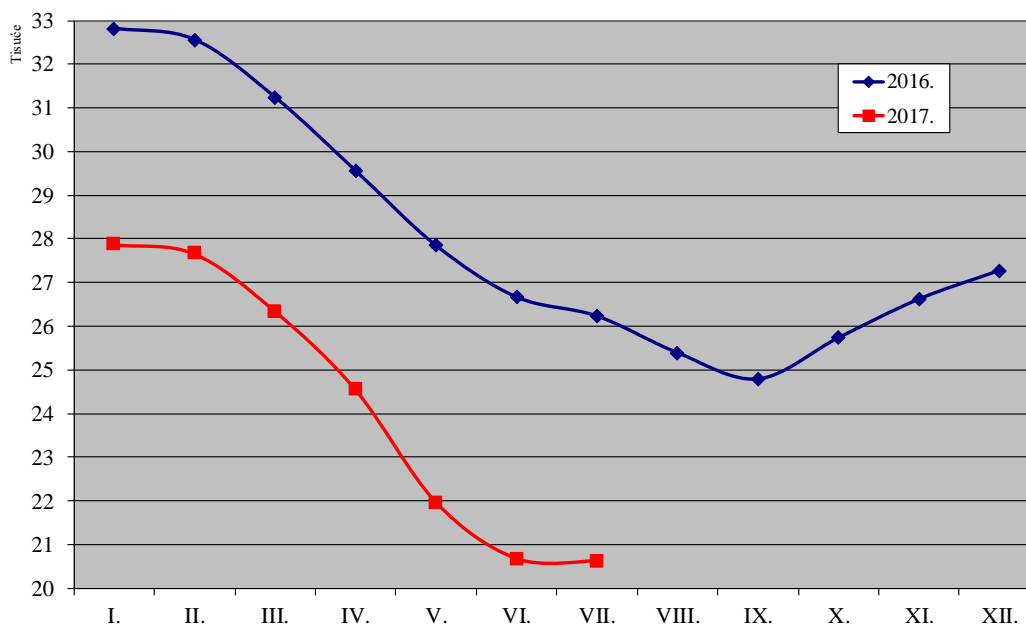


2017.									Indeks		
I.	II.	III.	IV.	V.	VI.	VII.			VII.17.	VII.17.	VII.17.
						Ukupno	Muškarci	Žene	VII.16.	VI.17.	Ø 16.
110.689	110.611	109.780	108.385	107.275	106.485	106.536	54.399	52.137	96,2	100,0	95,2
82.813	82.946	83.434	83.836	85.313	85.815	85.915	46.304	39.611	101,7	100,1	102,4
27.876	27.665	26.346	24.549	21.962	20.670	20.621	8.095	12.526	78,6	99,8	73,5
25,2	25,0	24,0	22,7	20,5	19,4	19,4	14,9	24,0	<b>-4,3</b>	<b>0,0</b>	<b>-5,7</b>

Ø 2016. izračun na osnovi mjesečne zaposlenosti i nezaposlenosti

2017.									Indeks		
I.	II.	III.	IV.	V.	VI.	VII.			VII.17.	VII.17.	VII.17.
						Ukupno	Muškarci	Žene	VII.16.	VI.17.	Ø 16.
5.254	5.233	4.945	4.686	4.120	3.820	3.829	1.645	2.184	79,0	100,2	74,4
1.530	1.483	1.372	1.251	1.150	1.098	1.090	507	583	73,1	99,3	68,3
4.040	4.076	3.895	3.653	3.184	2.968	2.935	1.184	1.751	76,9	98,9	72,9
4.155	4.142	3.994	3.735	3.280	3.107	3.039	1.108	1.931	75,3	97,8	71,0
9.894	9.800	9.331	8.597	7.793	7.466	7.573	2.864	4.709	82,3	101,4	76,2
3.003	2.931	2.809	2.627	2.435	2.211	2.155	787	1.368	76,0	97,5	70,2
<b>27.876</b>	<b>27.665</b>	<b>26.346</b>	<b>24.549</b>	<b>21.962</b>	<b>20.670</b>	<b>20.621</b>	<b>8.095</b>	<b>12.526</b>	<b>78,6</b>	<b>99,8</b>	<b>73,5</b>

KRETANJE BROJA NEZAPOSLENIH OSOBA PO MJESECIMA U 2016. I 2017.



# T9 NEZAPOSLENOST I ZAPOSŁJAVANJE PO ISPOSTAVAMA I SPOLU TIJEKOM SRPNJA 2016. I 2017.

		Mjesec	Ukupno	Beli Manastir	Donji Miholjac	Đakovo	Našice	Osijek	Valpovo
UKUPNO	Nezaposlene osobe	07.2017.	20.621	3.829	1.090	2.935	3.039	7.573	2.155
		07.2016.	26.232	4.847	1.491	3.818	4.034	9.205	2.837
		Indeks	<b>78,6</b>	<b>79,0</b>	<b>73,1</b>	<b>76,9</b>	<b>75,3</b>	<b>82,3</b>	<b>76,0</b>
	Prvi put traže zaposlenje	07.2017.	3.884	647	189	625	652	1.371	400
		07.2016.	5.188	873	282	806	842	1.846	539
		Indeks	<b>74,9</b>	<b>74,1</b>	<b>67,0</b>	<b>77,5</b>	<b>77,4</b>	<b>74,3</b>	<b>74,2</b>
	Novoprijavljeni	07.2017.	2.239	395	107	325	288	900	224
		07.2016.	2.112	317	118	315	268	895	199
		Indeks	<b>106,0</b>	<b>124,6</b>	<b>90,7</b>	<b>103,2</b>	<b>107,5</b>	<b>100,6</b>	<b>112,6</b>
	Zaposleni s evidencije	07.2017.	1.734	305	73	242	286	594	234
		07.2016.	1.600	314	110	211	188	614	163
		Indeks	<b>108,4</b>	<b>97,1</b>	<b>66,4</b>	<b>114,7</b>	<b>152,1</b>	<b>96,7</b>	<b>143,6</b>
	Brisani iz evidencije iz drugih razloga osim zaposlenja	07.2017.	554	81	42	116	70	199	46
		07.2016.	948	204	52	185	125	285	97
		Indeks	<b>58,4</b>	<b>39,7</b>	<b>80,8</b>	<b>62,7</b>	<b>56,0</b>	<b>69,8</b>	<b>47,4</b>
	Prijavljene potrebe za radnicima	07.2017.	1.199	126	45	111	77	772	68
		07.2016.	1.194	130	35	81	67	855	26
		Indeks	<b>100,4</b>	<b>96,9</b>	<b>128,6</b>	<b>137,0</b>	<b>114,9</b>	<b>90,3</b>	<b>261,5</b>
	Realizirane potrebe za radnicima	07.2017.	1.430	250	39	176	184	616	165
		07.2016.	1.309	251	62	137	129	656	74
		Indeks	<b>109,2</b>	<b>99,6</b>	<b>62,9</b>	<b>128,5</b>	<b>142,6</b>	<b>93,9</b>	<b>223,0</b>
MUŠKARCI	Nezaposlene osobe	07.2017.	8.095	1.645	507	1.184	1.108	2.864	787
		07.2016.	11.053	2.166	695	1.708	1.551	3.799	1.134
		Indeks	<b>73,2</b>	<b>75,9</b>	<b>72,9</b>	<b>69,3</b>	<b>71,4</b>	<b>75,4</b>	<b>69,4</b>
	Prvi put traže zaposlenje	07.2017.	1.550	266	66	278	245	564	131
		07.2016.	2.238	371	112	361	346	835	213
		Indeks	<b>69,3</b>	<b>71,7</b>	<b>58,9</b>	<b>77,0</b>	<b>70,8</b>	<b>67,5</b>	<b>61,5</b>
	Novoprijavljeni	07.2017.	1.023	234	49	133	152	364	91
		07.2016.	978	178	41	151	118	400	90
		Indeks	<b>104,6</b>	<b>131,5</b>	<b>119,5</b>	<b>88,1</b>	<b>128,8</b>	<b>91,0</b>	<b>101,1</b>
	Zaposleni s evidencije	07.2017.	757	157	30	109	108	262	91
		07.2016.	798	166	54	102	107	285	84
		Indeks	<b>94,9</b>	<b>94,6</b>	<b>55,6</b>	<b>106,9</b>	<b>100,9</b>	<b>91,9</b>	<b>108,3</b>
	Brisani iz evidencije iz drugih razloga osim zaposlenja	07.2017.	244	31	15	49	32	99	18
		07.2016.	459	106	23	99	64	126	41
		Indeks	<b>53,2</b>	<b>29,2</b>	<b>65,2</b>	<b>49,5</b>	<b>50,0</b>	<b>78,6</b>	<b>43,9</b>
ŽENE	Nezaposlene osobe	07.2017.	12.526	2.184	583	1.751	1.931	4.709	1.368
		07.2016.	15.179	2.681	796	2.110	2.483	5.406	1.703
		Indeks	<b>82,5</b>	<b>81,5</b>	<b>73,2</b>	<b>83,0</b>	<b>77,8</b>	<b>87,1</b>	<b>80,3</b>
	Prvi put traže zaposlenje	07.2017.	2.334	381	123	347	407	807	269
		07.2016.	2.950	502	170	445	496	1.011	326
		Indeks	<b>79,1</b>	<b>75,9</b>	<b>72,4</b>	<b>78,0</b>	<b>82,1</b>	<b>79,8</b>	<b>82,5</b>
	Novoprijavljeni	07.2017.	1.216	161	58	192	136	536	133
		07.2016.	1.134	139	77	164	150	495	109
		Indeks	<b>107,2</b>	<b>115,8</b>	<b>75,3</b>	<b>117,1</b>	<b>90,7</b>	<b>108,3</b>	<b>122,0</b>
	Zaposleni s evidencije	07.2017.	977	148	43	133	178	332	143
		07.2016.	802	148	56	109	81	329	79
		Indeks	<b>121,8</b>	<b>100,0</b>	<b>76,8</b>	<b>122,0</b>	<b>219,8</b>	<b>100,9</b>	<b>181,0</b>
	Brisani iz evidencije iz drugih razloga osim zaposlenja	07.2017.	310	50	27	67	38	100	28
		07.2016.	489	98	29	86	61	159	56
		Indeks	<b>63,4</b>	<b>51,0</b>	<b>93,1</b>	<b>77,9</b>	<b>62,3</b>	<b>62,9</b>	<b>50,0</b>



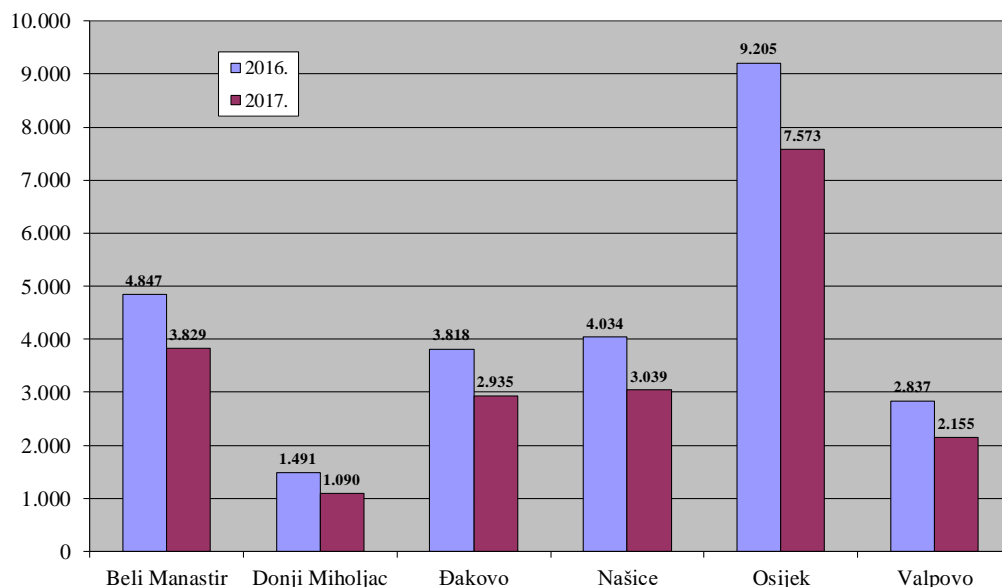
## NEZAPOSLENI HRVATSKI BRANITELJI PO ISPOSTAVAMA I SPOLU U SRPNJU 2017. T10

Redni broj	Ispostava	2016.			2017.			Indeks				
		Ø 2016.			VII.	VI.	VII.			VII.17.	VII.17.	VII.17.
		Ukupno	Muškarci	Žene			VII.16.	VI.17.	Ø 16.			
1.	Beli Manastir	302	282	20	296	222	219	203	16	74,0	98,6	72,5
2.	Donji Miholjac	159	157	2	156	124	123	122	1	78,8	99,2	77,4
3.	Đakovo	563	555	8	550	375	367	361	6	66,7	97,9	65,2
4.	Našice	354	351	3	342	279	267	266	1	78,1	95,7	75,4
5.	Osijek	850	805	45	844	650	647	613	34	76,7	99,5	76,1
6.	Valpovo	273	268	5	262	215	211	208	3	80,5	98,1	77,3
Ukupno		<b>2.501</b>	<b>2.418</b>	<b>83</b>	<b>2.450</b>	<b>1.865</b>	<b>1.834</b>	<b>1.773</b>	<b>61</b>	<b>74,9</b>	<b>98,3</b>	<b>73,3</b>

## KORISNICI NOVČANE NAKNADE PO ISPOSTAVAMA I SPOLU U SRPNJU 2017. T11

Redni broj	Ispostava	2016.			2017.			Indeks				
		Ø 2016.			VII.	VI.	VII.			VII.17.	VII.17.	VII.17.
		Ukupno	Muškarci	Žene			VII.16.	VI.17.	Ø 16.			
1.	Beli Manastir	406	185	221	312	290	304	115	189	97,4	104,8	74,9
2.	Donji Miholjac	164	79	85	129	118	123	63	60	95,3	104,2	75,0
3.	Đakovo	342	189	153	283	240	250	94	156	88,3	104,2	73,1
4.	Našice	354	189	165	280	220	220	100	120	78,6	100,0	62,1
5.	Osijek	1.298	601	697	1.186	851	932	351	581	78,6	109,5	71,8
6.	Valpovo	337	181	156	282	208	217	105	112	77,0	104,3	64,4
Ukupno		<b>2.901</b>	<b>1.424</b>	<b>1.477</b>	<b>2.472</b>	<b>1.927</b>	<b>2.046</b>	<b>828</b>	<b>1.218</b>	<b>82,8</b>	<b>106,2</b>	<b>70,5</b>

## NEZAPOSLENE OSOBE PO ISPOSTAVAMA KRAJEM SRPNJA 2016. I 2017. G7



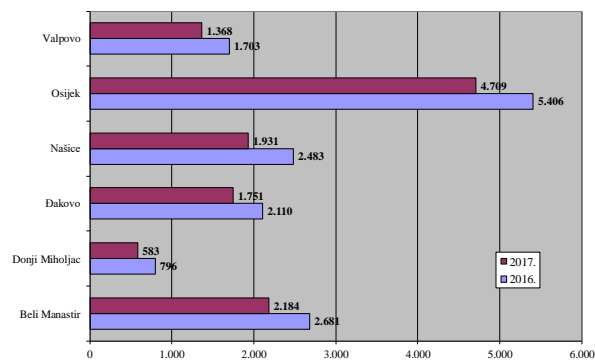
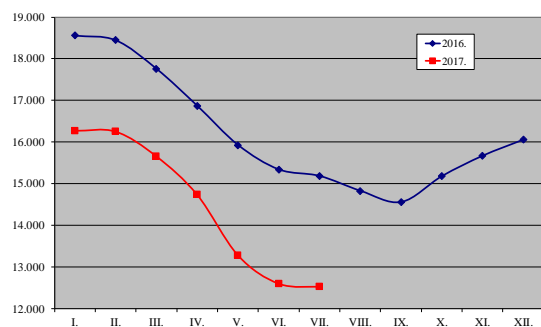
# T12 NEZAPOSLENE OSOBE PREMA RAZINI OBRAZOVANJA I SPOLU U SRPNJU 2017.

Redni broj	Ispostava	UKUPNO					Bez škole i nezavršena osnovna škola			Osnovna škola		
		Ukupno	%	Muškarci	Žene	Udio žena	Ukupno	Muškarci	Žene	Ukupno	Muškarci	Žene
1.	Beli Manastir	3.829	18,6	1.645	2.184	57,0	729	311	418	907	403	504
2.	Donji Miholjac	1.090	5,3	507	583	53,5	77	45	32	306	158	148
3.	Đakovo	2.935	14,2	1.184	1.751	59,7	180	94	86	667	305	362
4.	Našice	3.039	14,7	1.108	1.931	63,5	297	146	151	719	264	455
5.	Osijek	7.573	36,7	2.864	4.709	62,2	350	146	204	1.274	535	739
6.	Valpovo	2.155	10,5	787	1.368	63,5	179	104	75	472	182	290
Ukupno		<b>20.621</b>	<b>100,0</b>	<b>8.095</b>	<b>12.526</b>	<b>60,7</b>	<b>1.812</b>	<b>846</b>	<b>966</b>	<b>4.345</b>	<b>1.847</b>	<b>2.498</b>

# T13 NOVOPRIJAVLJENI I ZAPOSLENI PO MJESECIMA I SPOLU

Redni Broj	Ispostava	2016.										
		Σ 2016.			VII.			VIII.	IX.	X.	XI.	XII.
		Ukupno	Muškarci	Žene	Ukupno	Muškarci	Žene					
1.	Beli Manastir	4.206	2.111	2.095	317	178	139	303	304	574	580	606
		3.709	1.853	1.856	314	166	148	456	456	163	260	203
2.	Donji Miholjac	1.400	690	710	118	41	77	76	119	160	182	141
		1.275	652	623	110	54	56	79	146	106	76	63
3.	Đakovo	3.917	1.811	2.106	315	151	164	202	350	424	563	428
		3.191	1.446	1.745	211	102	109	398	307	194	162	209
4.	Našice	2.945	1.386	1.559	268	118	150	175	253	337	359	344
		2.623	1.293	1.330	188	107	81	130	230	227	226	140
5.	Osijek	10.444	4.777	5.667	895	400	495	706	1.051	1.376	1.023	926
		8.333	3.754	4.579	614	285	329	586	807	518	559	588
6.	Valpovo	2.613	1.161	1.452	199	90	109	194	268	322	272	313
		2.304	1.100	1.204	163	84	79	128	264	212	132	127
Ukupno		<b>25.525</b>	<b>11.936</b>	<b>13.589</b>	<b>2.112</b>	<b>978</b>	<b>1.134</b>	<b>1.656</b>	<b>2.345</b>	<b>3.193</b>	<b>2.979</b>	<b>2.758</b>
		<b>21.435</b>	<b>10.098</b>	<b>11.337</b>	<b>1.600</b>	<b>798</b>	<b>802</b>	<b>1.777</b>	<b>2.210</b>	<b>1.420</b>	<b>1.415</b>	<b>1.330</b>

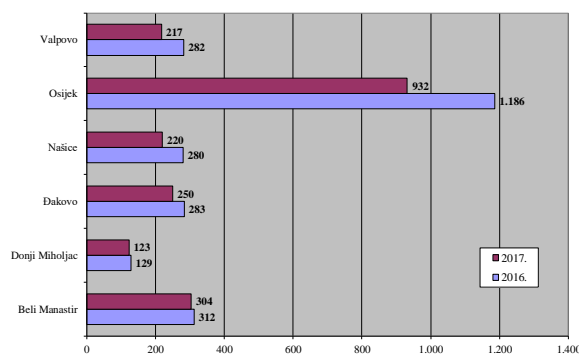
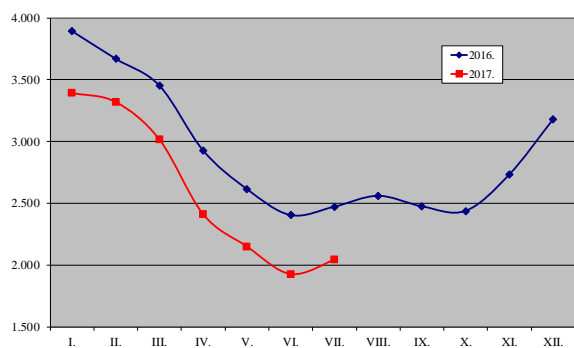
# G8 NEZAPOSLENE ŽENE PO ISPOSTAVAMA KRAJEM SRPNJA 2016. I 2017.



SŠ za zanimanja do 3 god. i škola za KV i VKV radnike			SŠ za zanimanja u trajanju od 4 i više godina i gimnazija			Prvi stupanj fakulteta, stručni studij i viša škola			Fakultet, akademija, magisterij, doktorat		
Ukupno	Muškarci	Žene	Ukupno	Muškarci	Žene	Ukupno	Muškarci	Žene	Ukupno	Muškarci	Žene
917	479	438	1.035	363	672	86	31	55	155	58	97
353	177	176	249	90	159	43	15	28	62	22	40
949	427	522	842	276	566	122	34	88	175	48	127
1.031	377	654	728	250	478	123	30	93	141	41	100
1.989	886	1.103	2.536	868	1.668	447	152	295	977	277	700
612	248	364	680	192	488	74	21	53	138	40	98
<b>5.851</b>	<b>2.594</b>	<b>3.257</b>	<b>6.070</b>	<b>2.039</b>	<b>4.031</b>	<b>895</b>	<b>283</b>	<b>612</b>	<b>1.648</b>	<b>486</b>	<b>1.162</b>

2017.									Indeks		
I.	II.	III.	IV.	V.	VI.	VII.			VII.17.	VII.17.	VII.17.
						Ukupno	Muškarci	Žene	VII.16.	VI.17.	Ø 16.
463	262	252	184	178	272	395	234	161	124,6	145,2	112,7
177	196	372	327	658	468	305	157	148	97,1	65,2	98,7
167	75	79	56	71	101	107	49	58	90,7	105,9	91,7
61	82	104	104	137	113	73	30	43	66,4	64,6	68,7
393	264	200	192	226	295	325	133	192	103,2	110,2	99,6
117	167	252	264	602	379	242	109	133	114,7	63,9	91,0
259	173	179	170	164	191	288	152	136	107,5	150,8	117,4
128	131	230	288	507	239	286	108	178	152,1	119,7	130,8
1.090	737	726	548	656	737	900	364	536	100,6	122,1	103,4
480	546	663	800	1.151	836	594	262	332	96,7	71,1	85,5
238	155	141	120	133	167	224	91	133	112,6	134,1	102,9
130	129	164	220	277	318	234	91	143	143,6	73,6	121,9
<b>2.610</b>	<b>1.666</b>	<b>1.577</b>	<b>1.270</b>	<b>1.428</b>	<b>1.763</b>	<b>2.239</b>	<b>1.023</b>	<b>1.216</b>	<b>106,0</b>	<b>127,0</b>	<b>105,3</b>
<b>1.093</b>	<b>1.251</b>	<b>1.785</b>	<b>2.003</b>	<b>3.332</b>	<b>2.353</b>	<b>1.734</b>	<b>757</b>	<b>977</b>	<b>108,4</b>	<b>73,7</b>	<b>97,1</b>

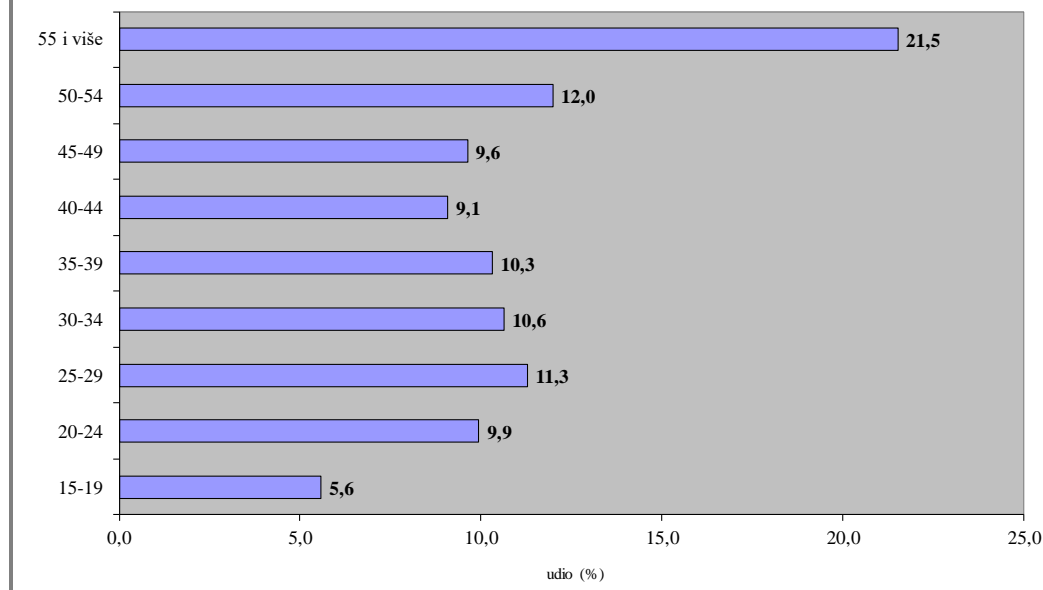
## KORISNICI NOVČANE NAKNADE TIJEKOM SRPNJA 2016. I 2017.



# T14 NEZAPOSLENE OSOBE PREMA SPOLU, DOBI, TRAJANJU NEZAPOSLENOSTI I RADNOM STAŽU U SRPNJU 2017.

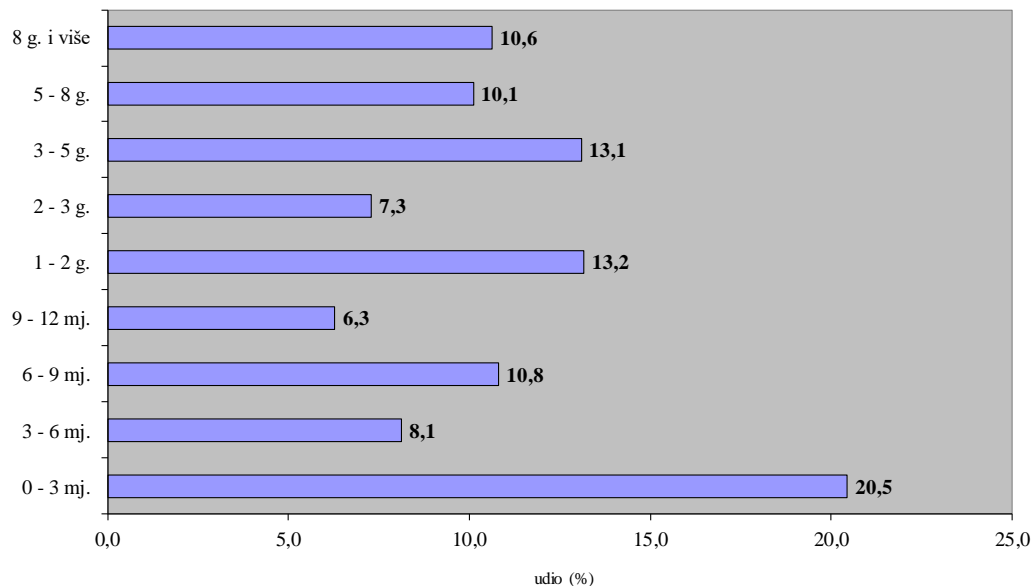
		UKUPNO			Indeks VII.2017./VII.2016.			Beli Manastir			Donji Miholjac		
		Ukupno	Muškarci	Žene	Ukupno	Muškarci	Žene	Ukupno	Muškarci	Žene	Ukupno	Muškarci	Žene
UKUPNO		20.621	8.095	12.526	81,7	80,5	82,5	3.829	1.645	2.184	1.090	507	583
DOB	15 - 19	1.151	603	548	77,0	71,7	83,8	205	112	93	69	32	37
	20 - 24	2.050	850	1.200	70,3	62,4	77,3	325	160	165	96	30	66
	25 - 29	2.326	801	1.525	78,4	70,9	83,0	332	116	216	109	39	70
	30 - 34	2.195	689	1.506	78,4	73,1	81,1	408	161	247	104	38	66
	35 - 39	2.129	666	1.463	82,4	76,0	85,6	395	150	245	86	28	58
	40 - 44	1.873	624	1.249	79,3	80,3	78,8	373	157	216	81	34	47
	45 - 49	1.985	611	1.374	74,4	67,6	77,9	343	113	230	103	42	61
	50 - 54	2.474	935	1.539	114,7	345,0	81,6	460	180	280	149	65	84
	55 - 59	2.760	1.291	1.469	78,1	73,2	83,0	569	245	324	180	115	65
	60 i više	1.678	1.025	653	95,8	86,5	115,4	419	251	168	113	84	29
TRAJANJE	Kratkotrajna nezaposlenost do godine dana	9.419	3.678	5.741	87,2	76,9	95,5	1.635	735	900	461	196	265
	Dugotrajna nezaposlenost više od godinu dana	11.202	4.417	6.785	72,6	70,5	74,0	2.194	910	1.284	629	311	318
STAŽ	Bez staža	3.884	1.550	2.334	74,9	69,3	79,1	647	266	381	189	66	123
	do 1 godine	2.852	1.056	1.796	75,1	69,0	79,2	670	256	414	140	54	86
	1 - 2	2.297	695	1.602	87,8	84,0	89,6	437	158	279	99	27	72
	2 - 3	1.230	360	870	81,2	75,5	83,9	239	80	159	39	13	26
	3 - 5	1.716	517	1.199	83,5	80,3	85,0	299	116	183	79	32	47
	5 - 10	2.566	876	1.690	80,8	77,1	82,8	468	187	281	159	74	85
	10 - 20	3.050	1.329	1.721	79,6	76,0	82,7	537	283	254	175	97	78
	20 - 30	2.130	1.025	1.105	76,5	71,4	82,0	414	202	212	150	88	62
	30 - 35	669	492	177	71,4	68,1	82,3	82	64	18	41	38	3
	35 i više	227	195	32	68,2	66,3	82,1	36	33	3	19	18	1

## G10 NEZAPOSLENE OSOBE PO DOBI KRAJEM SRPNJA 2017.



		Đakovo			Našice			Osijek			Valpovo		
		Ukupno	Muškarci	Žene	Ukupno	Muškarci	Žene	Ukupno	Muškarci	Žene	Ukupno	Muškarci	Žene
UKUPNO		2.935	1.184	1.751	3.039	1.108	1.931	7.573	2.864	4.709	2.155	787	1.368
DOB	15 - 19	243	138	105	210	111	99	314	158	156	110	52	58
	20 - 24	321	120	201	299	120	179	788	334	454	221	86	135
	25 - 29	326	104	222	320	99	221	987	365	622	252	78	174
	30 - 34	316	99	217	320	73	247	817	256	561	230	62	168
	35 - 39	283	81	202	338	85	253	800	262	538	227	60	167
	40 - 44	257	81	176	298	83	215	681	210	471	183	59	124
	45 - 49	265	79	186	319	105	214	699	204	495	256	68	188
	50 - 54	404	171	233	357	130	227	847	288	559	257	101	156
	55 - 59	362	213	149	369	172	197	1.007	421	586	273	125	148
	60 i više	158	98	60	209	130	79	633	366	267	146	96	50
TRAJANJE	Kratkotrajna nezaposlenost do godine dana	1.576	591	985	1.121	443	678	3.665	1.364	2.301	961	349	612
	Dugotrajna nezaposlenost više od godinu dana	1.359	593	766	1.918	665	1.253	3.908	1.500	2.408	1.194	438	756
STAŽ	Bez staža	625	278	347	652	245	407	1.371	564	807	400	131	269
	do 1 godine	412	144	268	370	131	239	948	359	589	312	112	200
	1 - 2	346	95	251	330	88	242	849	261	588	236	66	170
	2 - 3	185	63	122	219	47	172	414	124	290	134	33	101
	3 - 5	251	77	174	309	71	238	624	183	441	154	38	116
	5 - 10	338	115	223	386	102	284	949	330	619	266	68	198
	10 - 20	429	195	234	380	179	201	1.254	465	789	275	110	165
	20 - 30	238	128	110	264	143	121	839	350	489	225	114	111
	30 - 35	87	68	19	92	70	22	249	165	84	118	87	31
	35 i više	24	21	3	37	32	5	76	63	13	35	28	7

## NEZAPOSLENE OSOBE PREMA TRAJANJU NEZAPOSLENOSTI KRAJEM SRPNJA 2017.



G11

# T15 | NEZAPOSLENE OSOBE PREMA OPĆINI STANOVANJA, RAZINI OBRAZOVANJA I SPOLU U SRPNJU 2017.

Grad Općina	Ukupno	Muškarci	Žene	Bez škole i nezavršena osnovna škola	Osnovna škola	SŠ za zanimanja do 3 god. i škola za KV i VKV radnike	SŠ za zanimanja u trajanju od 4 i više godina i gimnazija	Prvi stupanj fakulteta, stručni studij i viša škola	Fakultet, akademija, magisterij, doktorat	Indeks 17/16.
Antunovac	229	75	154	9	48	79	77	4	12	86,1
<b>Beli Manastir</b>	<b>1.064</b>	<b>458</b>	<b>606</b>	<b>169</b>	<b>225</b>	<b>233</b>	<b>343</b>	<b>31</b>	<b>63</b>	<b>88,1</b>
<b>Belišće</b>	<b>889</b>	<b>318</b>	<b>571</b>	<b>111</b>	<b>216</b>	<b>218</b>	<b>284</b>	<b>25</b>	<b>35</b>	<b>78,3</b>
Bilje	314	149	165	35	71	96	89	5	18	72,5
Bizovac	321	126	195	20	78	104	90	11	18	74,1
Čeminac	198	78	120	16	39	62	69	5	7	74,2
Čepin	552	212	340	29	96	181	169	29	48	75,2
Darda	680	292	388	172	134	161	161	21	31	70,0
Donja Motičina	150	48	102	9	48	55	33	1	4	69,8
<b>Donji Miholjac</b>	<b>542</b>	<b>232</b>	<b>310</b>	<b>25</b>	<b>131</b>	<b>179</b>	<b>133</b>	<b>26</b>	<b>48</b>	<b>75,0</b>
Draž	274	113	161	68	79	60	59	2	6	73,9
Drenje	167	79	88	11	55	51	43	4	3	69,6
<b>Đakovo</b>	<b>1.607</b>	<b>636</b>	<b>971</b>	<b>52</b>	<b>270</b>	<b>516</b>	<b>532</b>	<b>101</b>	<b>136</b>	<b>79,2</b>
Đurđenovac	625	258	367	42	165	220	153	25	20	73,4
Erdut	495	199	296	44	134	144	140	18	15	78,0
Ernestinovo	141	40	101	5	32	46	42	4	12	82,0
Feričanci	167	70	97	17	35	57	38	8	12	72,0
Gorjani	105	38	67	5	40	40	19		1	82,7
Jagodnjak	321	132	189	95	84	74	63	3	2	78,1
Kneževi Vinogradi	500	218	282	73	147	122	134	9	15	89,0
Koška	361	127	234	38	72	133	90	13	15	78,1
Levanjska Varoš	100	47	53	14	30	37	17		2	71,9
Magadenovac	146	81	65	10	54	46	24	8	4	74,5
Marijanci	145	69	76	12	43	45	36	4	5	65,9
Podravska Moslavina	74	32	42	4	24	25	19	2		61,2
<b>Našice</b>	<b>1.315</b>	<b>452</b>	<b>863</b>	<b>111</b>	<b>265</b>	<b>438</b>	<b>345</b>	<b>72</b>	<b>84</b>	<b>73,8</b>
<b>Osijek</b>	<b>5.870</b>	<b>2.250</b>	<b>3.620</b>	<b>234</b>	<b>891</b>	<b>1.454</b>	<b>2.023</b>	<b>386</b>	<b>882</b>	<b>84,3</b>
Petlovac	256	109	147	58	65	59	58	6	10	82,8
Petrijevci	154	54	100	9	31	47	38	8	21	78,2
Podgorač	421	153	268	80	134	128	69	4	6	85,9
Popovac	221	96	125	43	62	50	59	4	3	70,2
Punitovci	139	61	78	5	37	53	35	3	6	84,2
Satnica Đakovačka	133	42	91	12	28	44	42	2	5	59,9
Semeljci	322	136	186	52	101	90	65	2	12	75,1
Strizivojna	119	52	67	14	30	38	32	2	3	74,4
Šodolovci	147	44	103	14	40	46	40	3	4	77,0
Trnava	116	48	68	7	42	38	21	4	4	71,6
<b>Valpovo</b>	<b>791</b>	<b>289</b>	<b>502</b>	<b>39</b>	<b>147</b>	<b>243</b>	<b>268</b>	<b>30</b>	<b>64</b>	<b>73,9</b>
Viljevo	183	93	90	26	54	58	37	3	5	79,2
Viškovci	127	45	82	8	34	42	36	4	3	88,2
Vladislavci	87	24	63	10	22	25	26	1	3	56,5
Vuka	53	20	33	5	12	14	19	2	1	60,9
<b>UKUPNO</b>	<b>20.621</b>	<b>8.095</b>	<b>12.526</b>	<b>1.812</b>	<b>4.345</b>	<b>5.851</b>	<b>6.070</b>	<b>895</b>	<b>1.648</b>	<b>78,6</b>

**SKUPINE ZANIMANJA PO RODOVIMA (NKZ2010) S NAJVEĆOM  
FREKVENCIJOM NEZAPOSLENOSTI (više od 40) KRAJEM SRPNJA 2017. | T16**

Šifra i naziv skupine zanimanja	Nezaposleni			01.01. - 31.07.2017.		
	Ukupno	Muškarci	Žene	Novi	Zaposleni	Stope zapošljavanja
<b>Ukupno</b>	<b>20.621</b>	<b>8.095</b>	<b>12.526</b>	<b>12.553</b>	<b>12.590</b>	<b>31,6</b>
<b>(0) Vojna zanimanja</b>	<b>1</b>	<b>1</b>		<b>2</b>	<b>2</b>	<b>66,7</b>
<b>(1) Zakonodavci/zakonodavke, dužnosnici/dužnosnice i direktori/direktorice</b>	<b>11</b>	<b>8</b>	<b>3</b>	<b>8</b>	<b>1</b>	<b>5,6</b>
<b>(2) Znanstvenici/znanstvenice, inženjeri/inženjerke i stručnjaci/stručnjakinje</b>	<b>2.121</b>	<b>569</b>	<b>1.552</b>	<b>1.926</b>	<b>1.266</b>	<b>31,1</b>
(2631) Ekonomski stručnjaci/ekonomske stručnjakinje	398	136	262	261	237	31,7
(2330) Nastavnici/nastavnice u srednjim školama	248	51	197	255	126	28,7
(2619) Pravni stručnjaci/pravne stručnjakinje d. n.	218	68	150	120	100	26,4
(2341) Učitelji/učiteljice razredne/predmetne nastave u osnovnim školama	184	14	170	245	123	35,5
(2132) Savjetnici/savjetnice u poljoprivredi, šumarstvu i ribarstvu	152	61	91	102	68	26,8
(2264) Fizioterapeuti/fizioterapeutkinje	127	33	94	90	58	26,2
(2221) Glavni medicinski tehničari/glavne medicinske sestre opće njege	102	14	88	131	85	37,4
(2342) Predškolski odgajatelji/predškolske odgajateljice	79	0	79	98	52	31,9
(2320) Strukovni nastavnici/strukovne nastavnice	63	14	49	53	23	25,6
(2622) Knjižničari/knjižničarke i informacijski stručnjaci/informacijske stručnjakinje	54	6	48	48	25	26,3
(2145) Inženjeri/inženjerke kemijske tehnologije	49	11	38	36	19	21,8
(2142) Inženjeri/inženjerke građevinarstva	45	19	26	58	37	36,3
(2151) Inženjeri/inženjerke elektroenergetike	44	37	7	45	30	31,6
(2166) Grafički dizajneri/grafičke dizajnerice i multimedijjskih sadržaja	43	18	25	42	44	40,7
<b>(3) Tehničari/tehničarke i stručni suradnici/stručne suradnice</b>	<b>2.521</b>	<b>1.180</b>	<b>1.341</b>	<b>1.997</b>	<b>1.813</b>	<b>33,4</b>
(3322) Komercijalisti/komercijalistice u prodaji	514	192	322	408	378	34,3
(3313) Ekonomisti/ekonomistice i voditelji/voditeljice dijelova računovodstva	285	81	204	183	148	26,8
(3142) Poljoprivredni tehničari/poljoprivredne tehničarke	257	118	139	176	218	37,3
(3112) Tehničari/tehničarke za arhitekturu, građevinarstvo, geodeziju i srod. zanim.	149	97	52	139	122	33,2
(3113) Tehničari/tehničarke za elektrotehniku i srodna zanimanja	137	127	10	113	110	34,8
(3119) Tehničko-tehnološki tehničari/tehničko-tehnološke tehničarke d. n.	135	46	89	91	87	31,4
(3512) Tehničari/tehničarke informacijske i kom. tehnologije za podršku korisnicima	103	91	12	110	95	38,3
(3115) Tehničari/tehničarke strojarstva, brodogradnje i srodna zanimanja	102	99	3	106	99	38,7
(3114) Tehničari/tehničarke za elektroniku	79	77	2	102	81	38,8
(3116) Tehničari/tehničarke za kemijsku i prehrambenu tehnologiju i biotehnologiju	71	10	61	65	56	35,2
(3411) Pravni asistenti/pravne asistentice i srodna zanimanja	70	9	61	41	35	28,5
(3213) Farmaceutski tehničari/farmaceutske tehničarke	58	6	52	32	26	27,7
(3240) Veterinarski tehničari, asistenti/ veterinarske tehničarke, asistentice	58	27	31	58	47	36,2
(3431) Fotografi/fotografkinje	52	20	32	34	20	21,5
(3111) Tehničari/tehničarke za fiziku, kemiju i srodna zanimanja	48	9	39	35	36	34,0
(3432) Dizajneri, dekorateri i aranžeri/dizajnerice, dekoraterke i aranžerke	44	16	28	40	33	32,4
<b>(4) Administrativni službenici/administrativne službenice</b>	<b>2.321</b>	<b>546</b>	<b>1.775</b>	<b>1.443</b>	<b>1.383</b>	<b>30,6</b>
(4110) Uredski službenici/uredske službenice za opće poslove	1.006	205	801	525	465	26,2
(4311) Službenici/službenice u knjigovodstvu	922	154	768	527	519	29,9
(4224) Hotelski recepcionari/hotelske recepcionarke	119	30	89	136	163	46,0
(4323) Prometni uredski službenici/prometne uredske službenice	88	58	30	101	109	47,4
(4321) Skladišni službenici/skladišne službenice	66	60	6	40	49	35,0
<b>(5) Uslužna i trgovačka zanimanja</b>	<b>3.475</b>	<b>649</b>	<b>2.826</b>	<b>2.527</b>	<b>2.903</b>	<b>37,2</b>
(5223) Prodavači/prodavačice u trgovinama	1.907	239	1.668	1.080	1.166	32,0
(5120) Kuhari/kuharice	401	103	298	485	694	50,7
(5141) Frizeri/frizerke	337	6	331	210	157	24,9
(5131) Konobari/konobarice	264	154	110	432	550	51,2
(5211) Prodavači/prodavačice na štandovima	150	25	125	53	43	18,8
(5322) Djelatnici/djelatnice za zdravstvenu i socijalnu skrb u kući	141	4	137	86	86	34,4

(5142) Kozmetičari/kozmetičarke, pedikeri/pedikerke i srodna zanimanja	78	4	74	55	50	29,4
(5414) Zaštitari/zaštitarke	73	63	10	55	91	46,9
(5222) Poslovođe/poslovotkinje u trgovinama	48	16	32	26	23	26,1
<b>(6) Poljoprivrednici/poljoprivrednice, šumari/šumarke, ribari/ribarke, lovci/lovkinje</b>	<b>179</b>	<b>72</b>	<b>107</b>	<b>53</b>	<b>63</b>	<b>22,4</b>
(6113) Vrtlari/vrtlarke, hortikulturni djelatnici/hortikulturne djelatnice i srod. zan.	81	29	52	16	19	17,0
(6111) Ratari/ratarke i povrtlari/povrtlarke	56	20	36	20	23	24,7
<b>(7) Zanimanja u obrtu i pojedinačnoj proizvodnji</b>	<b>2.286</b>	<b>1.662</b>	<b>624</b>	<b>1.837</b>	<b>1.768</b>	<b>34,2</b>
(7533) Šivači/šivačice, vezilje i srodna zanimanja	196	1	195	78	111	29,3
(7233) Mehaničari/mehaničarke i monter/monterke ind. i ostalih strojeva i srod.zan.	164	164		113	107	30,7
(7531) Krojači/krojačice, krznari/krznarice i klobučari/klobučarke	162	6	156	57	55	21,8
(7512) Pekari/pekarice, slastičari/slastičarke i srodna zanimanja	160	47	113	143	188	42,6
(7231) Mehaničari/mehaničarke i monter/monterke motornih vozila	149	147	2	157	130	34,3
(7126) Instalateri/instalaterke i monter/monterke cjevovoda	135	135		169	162	43,2
(7222) Alatničari/alatničarke i srodna zanimanja	131	130	1	121	119	35,6
(7131) Soboslikari/soboslikarice, ličioči/ličiteljice i srodna zanimanja	117	114	3	123	87	31,8
(7522) Stolari/stolarice i srodna zanimanja	106	94	12	83	86	35,8
(7412) Elektromehaničari/elektromehaničarke	96	95	1	93	62	30,2
(7112) Zidari/zidarke i srodna zanimanja	81	81		114	110	42,6
(7223) Kovinoglođači/kovinoglođačice i srodna zanimanja	81	80	1	73	57	33,1
(7411) Elektroinstalateri/elektroinstalaterke i srodna zanimanja	68	68		55	33	25,0
(7111) Graditelji/graditeljice kuća	64	64		31	29	24,8
(7549) Zanimanja u obrtu i srodna zanimanja, d. n.	64	11	53	42	40	29,6
(7122) Podopolagači/podopolagačice i srodna zanimanja	55	55		58	36	29,3
(7213) Limari/limarice i srodna zanimanja	43	43		43	44	37,6
(7511) Mesari/mesarice i srodna zanimanja	41	39	2	35	38	38,4
<b>(8) Rukovatelji/rukovateljice postrojenjima i strojevima, industrijski proizvođači/industrijske proizvođačice i sastavljači/sastavljačice proizvoda</b>	<b>958</b>	<b>608</b>	<b>350</b>	<b>598</b>	<b>620</b>	<b>33,7</b>
(8153) Rukovatelji/rukovateljice šivaćim strojevima	220	3	217	52	50	16,0
(8322) Vozači/vozačice osobnih vozila, taksija i lakih dostavnih vozila	172	172		103	82	27,6
(8160) Rukovatelji/rukovateljice strojevima za proizvodnju prehrambenih i sl. proiz.	125	58	67	62	54	25,8
(8341) Rukovatelji/rukovateljice pokretnim poljoprivrednim i šumarskim strojevima	81	81		58	49	30,6
(8332) Vozači/vozačice teretnih vozila i kamiona	74	74		135	156	57,6
(8344) Rukovatelji/rukovateljice teškim kamionima s dizalicom	51	51		25	55	47,8
(8342) Rukovatelji/rukovateljice građevinskim i sličnim strojevima	45	45		50	60	53,6
<b>(9) Jednostavna zanimanja</b>	<b>6.748</b>	<b>2.800</b>	<b>3.948</b>	<b>2.162</b>	<b>2.771</b>	<b>25,9</b>
(9329) Jednostavna zanimanja u prerađivačkoj industriji, d. n.	1.630	897	733	415	549	24,3
(9112) Domaćinska zanimanja u uredima, hotelima i ostalim objektima	1.495	7	1.488	415	580	24,7
(9213) Radnici/radnice na poljoprivrednom gospodarstvu mješovite proizvodnje	794	357	437	201	293	21,1
(9333) Rukovatelji/rukovateljice teretom	525	357	168	115	101	15,1
(9211) Radnici/radnice na ratarskoj farmi	346	143	203	117	220	34,1
(9214) Radnici/radnice za jednostavne vrtlarske i hortikulturne radove	284	135	149	50	109	29,8
(9412) Kuhinjski pomoćnik/kuhinjske pomoćnice	266	25	241	127	227	36,7
(9613) Čistači/čistačice ulica i srodna zanimanja	256	177	79	44	112	30,2
(9111) Čistači/čistačice i kućne pomoćnice i srodna zanimanja	251	36	215	101	100	28,1
(9313) Radnici/radnice u visokogradnji	134	134		142	140	36,7
(9312) Radnici/radnice u niskogradnji	129	129		73	84	31,3
(9121) Pralje i glačarice	113	58	55	7	7	9,2
(9212) Radnici/radnice na stočarskoj farmi	107	82	25	29	47	25,3
(9621) Dostavljači, nosači/dostavljačice, nosačice i srodna zanimanja	101	71	30	22	27	20,8
(9321) Ručni pakiratelji/ručne pakirateljice	100	22	78	18	17	13,0
(9215) Radnici/radnice za jednostavne šumarske radove	89	63	26	111	118	54,9
(9612) Radnici/radnice na razvrstavanju otpada	43	33	10	17	2	3,4