



HRVATSKI ZAVOD ZA ZAPOSŁJAVANJE  
**REGIONALNI URED OSIJEK**



**MJESEČNI STATISTIČKI**

# **bilten**

broj: 8/XXVI.  
mjesec: kolovoz 2017.

## IZVOR PODATAKA I OBJAŠNENJE POJMOVA

Izvori podataka su evidencije koje se vode u Hrvatskom zavodu za zapošljavanje prema odredbama Zakona o posredovanju pri zapošljavanju i pravima za vrijeme nezaposlenosti (Narodne novine, br. 12/13- pročišćeni tekst, 153/13) i važećih pravilnika (Pravilnik o evidencijama Hrvatskog zavoda za zapošljavanje, načinu prijavljivanja i vođenju evidencije Hrvatskog zavoda za zapošljavanje, Pravilnik o aktivnom traženju posla i raspoloživosti za rad te Pravilnik o odgovarajućem smještaju).

**NEZAPOSLENE OSOBE.** Osobe u dobi od 15 do 65 godina sposobne ili djelomično sposobne za rad koje nisu u radnom odnosu, aktivno traže posao i raspoložive su za rad i zadovoljavaju sve kriterije iz odredbi Zakona o posredovanju pri zapošljavanju i pravima za vrijeme nezaposlenosti, a evidentirane su u Hrvatskom zavodu za zapošljavanje na kraju izvještajnog mjeseca.

**NOVOPRIJAVLJENI.** Nezaposlene osobe koje su se tijekom izvještajnog mjeseca prijavile u evidenciju Hrvatskog zavoda za zapošljavanje.

**ZAPOSLENI S EVIDENCIJE.** Osobe koje su se tijekom izvještajnog mjeseca zaposlile na temelju radnog odnosa i drugih poslovnih aktivnosti, a bile su u evidenciji Hrvatskog zavoda za zapošljavanje.

**BRISANI IZ EVIDENCIJE.** Osobe o kojima je Zavod prestao voditi evidenciju iz svih ostalih razloga osim zapošljavanja u zemlji i inozemstvu iz članka 17. Zakona o posredovanju pri zapošljavanju i pravima za vrijeme nezaposlenosti.

**OSOBE KOJE PRVI PUTA TRAŽE ZAPOSLENJE.** Nezaposlene osobe evidentirane u Hrvatskom zavodu za zapošljavanje na kraju izvještajnog mjeseca koje nisu bile u radnom odnosu.

**KORISNICI NOVČANE NAKNADE.** Nezaposlene osobe evidentirane u Hrvatskom zavodu za zapošljavanje koje su prema odredbama Zakona o posredovanju pri zapošljavanju i pravima za vrijeme nezaposlenosti ostvarile novčanu naknadu tijekom izvještajnog mjeseca.

**NEZAPOSLENI HRVATSKI BRANITELJI.** Nezaposlene osobe evidentirane u Hrvatskom zavodu za zapošljavanje na kraju izvještajnog mjeseca koje su prema odredbama Zakona o pravima hrvatskih branitelja iz Domovinskoga rata i članova njihovih obitelji (Narodne novine, 174/04, 92/05, 107/07) stekle status branitelja. Taj se status dokazuje potvrdom Ministarstva obrane, odnosno Ministarstva unutrašnjih poslova.

**PRIJAVLJENE POTREBE ZA RADNICIMA.** Broj slobodnih radnih mjesta koje poslodavci prijavljuju Hrvatskom zavodu za zapošljavanje tijekom izvještajnog mjeseca.

**REALIZIRANE POTREBE ZA RADNICIMA.** Broj zaposlenih radnika i pripravnika prema izvještaju o zasnivanju radnog odnosa koji poslodavci pismeno dostavljaju Hrvatskom zavodu za zapošljavanje tijekom izvještajnog mjeseca.

**TRAŽITELJI ZAPOSLENJA** Osobe koje se mogu prijaviti Zavodu prema članku 13. Zakona o posredovanju pri zapošljavanju i pravima za vrijeme nezaposlenosti radi promjene zaposlenja, odnosno posredovanja, bez obveze redovitog javljanja, a ne smatraju se nezaposlenima iz članka 10. spomenutog zakona.

Nakladnik: Hrvatski zavod za zapošljavanje  
**Regionalni ured Osijek**  
Osijek, Kneza Trpimira 2  
Telefon: +385 31 252 508  
Fax: +385 31 201 375  
E-mail: hzz.osijek@hzz.hr  
URL: <http://www.hzz.hr>

Za nakladnika: Anto Barukčić  
v.d. predstojnik RU Osijek

Priprema i obrada: Beba Madunović

**ISSN 1331-4505**



## SADRŽAJ

<b>1. ZAPOŠLJAVANJE I NEZAPOSLENOST TIJEKOM KOLOVOZA 2017.</b>	<b>4</b>
<b>2. PROFESIONALNO USMJERAVANJE I OBRAZOVANJE</b>	<b>6</b>
<b>3. AKTIVNA POLITIKA ZAPOŠLJAVANJA</b>	<b>6</b>
<b>4. TABLICE</b>	
T1 Nezaposlenost i zapošljavanje od 1987. do 2016. godine	7
T2 Nezaposlenost, ulasci i izlasci iz evidencije prema razini obrazovanja i spolu u kolovozu 2017.	8
T3 Nezaposlenost i zapošljavanje prema razini obrazovanja i spolu tijekom kolovoza 2016. i 2017.	10
T4 Nezaposlenost i zapošljavanje prema razini obrazovanja i spolu od siječnja do kolovoza 2017.	11
T5 Nezaposleni, novoprijavljeni i zaposleni s evidencije prema djelatnosti i spolu u kolovozu 2017.	12
T6 Izlasci iz evidencije nezaposlenih osoba prema razlozima u kolovozu 2017.	13
T7 Zaposlenost i nezaposlenost u Osječko-baranjskoj županiji od kolovoza 2016. do kolovoza 2017.	14
T8 Nezaposlene osobe po mjesecima i spolu	14
T9 Nezaposlenost i zapošljavanje po ispostavama i spolu tijekom kolovoza 2016. i 2017.	16
T10 Nezaposleni hrvatski branitelji po ispostavama i spolu u kolovozu 2017.	17
T11 Korisnici novčane naknade po ispostavama i spolu u kolovozu 2017.	17
T12 Nezaposlene osobe u ispostavama prema razini obrazovanja i spolu u kolovozu 2017.	18
T13 Novoprijavljeni i zaposleni u ispostavama po mjesecima i spolu	18
T14 Nezaposlene osobe prema spolu, dobi, trajanju nezaposlenosti i radnom stažu u kolovozu 2017.	20
T15 Nezaposlene osobe prema općini stanovanja, razini obrazovanja i spolu u kolovozu 2017.	22
T16 Skupine zanimanja s najvećom frekvencijom nezaposlenosti krajem kolovoza 2017.	23
<b>5. GRAFIKONI</b>	
G1 Nezaposlene osobe prema spolu od 2001. do 2016. godine (prosjek)	7
G2 Struktura nezaposlenih osoba prema razini obrazovanja krajem kolovoza 2017.	8
G3 Struktura nezaposlenih žena prema razini obrazovanja krajem kolovoza 2017.	9
G4 Struktura ulazaka i izlazaka iz nezaposlenosti u kolovozu 2017.	12
G5 Zaposlenost i nezaposlenost u Osječko-baranjskoj županiji od kolovoza 2016. do kolovoza 2017.	14
G6 Kretanje broja nezaposlenih osoba po mjesecima u 2016. i 2017.	15
G7 Nezaposlene osobe po ispostavama krajem kolovoza 2016. i 2017.	17
G8 Nezaposlene žene po mjesecima i ispostavama krajem kolovoza 2016. i 2017.	18
G9 Korisnici novčane naknade po mjesecima i ispostavama tijekom kolovoza 2016. i 2017.	19
G10 Nezaposlene osobe po dobi krajem kolovoza 2017.	20
G11 Nezaposlene osobe prema trajanju nezaposlenosti krajem kolovoza 2017.	21

## 1. ZAPOŠLJAVANJE I NEZAPOSLENOST TIJEKOM KOLOVOZA 2017.

**Radna snaga u kolovozu 2017. godine** - Prema podacima Hrvatskog zavoda za mirovinsko osiguranje (HZMO Zagreb, Odjel plana i analize, rujan 2017.) i Hrvatskog zavoda za zapošljavanje 31. kolovoza 2017. godine Osječko-baranjska županija imala je 106.387 ekonomski aktivnih stanovnika (radne snage), odnosno 4,0% (4.379 osoba) manje nego istog mjeseca prethodne godine, na što je utjecalo smanjenje zaposlenosti za 0,7% (584 osobe) i nezaposlenosti za 14,9% (3.795 osoba). Od ukupno 84.790 zaposlenih osoba, 72.762 radnika (85,8%) bila su zaposlena kod pravnih i 6.375 (7,5%) kod fizičkih osoba. 2.919 (3,4%) je obrtnika, 1.935 (2,3%) poljoprivrednika, te 799 (1,0%) radnika koji obavljaju samostalne profesionalne djelatnosti. **Procijenjena stopa registrirane nezaposlenosti** u kolovozu 2017. godine iznosila je 20,3% (15,6% kod muške, a 25,3% kod ženske populacije) naspram stope od 22,9% u kolovozu 2016. godine i 19,4% u srpnju 2017. godine. Prema istom izvoru, ukupan broj zaposlenih (osiguranika, bez produženog osiguranja) u Republici Hrvatskoj bio je 1.520.107, te je županija sudjelovala s udjelom od 5,6%. Procijenjena stopa nezaposlenosti u Republici Hrvatskoj je 10,1%.

**Rast nezaposlenosti** - Krajem kolovoza 2017. godine u Regionalnom uredu Osijek evidentirano je 21.597 nezaposlenih osoba, odnosno 976 osoba (4,7%) više nego prethodna mjeseca, a 3.795 osoba (14,9%) manje nego u kolovozu 2016. godine. Nezaposlenost se u prvih osam mjeseci 2017. godine smanjivala prosječno mjesečno za 2,8% ili 709 osoba, na što je utjecalo povećanje u siječnju za 2,2% ili 604 osobe, te prosječno mjesečno smanjenje od veljače do srpnja za 4,8% ili 1.209 osoba.

**Raste udio nezaposlenih žena i osoba starijih dobnih skupina** - Krajem kolovoza 2017. u Regionalnom uredu Osijek evidentirana je 13.131 nezaposlena žena, s udjelom od 60,8% naspram 39,2% nezaposlenih muškaraca. Udio nezaposlenih žena se u odnosu na prethodni mjesec povećao za 0,1 postotni bod i u odnosu na isti mjesec prethodne godine za 2,4 postotna boda.

Gledano prema dobi, najveći udio u registriranoj nezaposlenosti imaju osobe starije od 50 godina (33,8%), dok udio mladih osoba u dobi od 15 do 24 godine iznosi 15,7%. Registrirana se nezaposlenost, u usporedbi s istim razdobljem prethodne godine, smanjila u svim dobnim skupinama, osim u najstarijoj dobnj skupini od 60 i više godina (rast za 0,4% ili 7 osoba). Najveće smanjenje zabilježeno je u mlađim dobnim skupinama od 15 do 19 godina (za 20,4% ili 302 osobe) i od 20 do 24 godine (za 22,1% ili 629 osoba) te u dobi od 45 do 49 godina (za 17,1% ili 436 osoba). Tijekom mjeseca povećao se broj nezaposlenih u svim dobnim skupinama, a najizraženije u dobnj skupini od 20 do 24 godine, za 8,0% ili 163 osobe.

**Rast nezaposlenih sa završenim fakultetom i četverogodišnjom srednjom školom** - U evidentiranoj nezaposlenosti prevladavaju osobe sa završenom srednjom školom u trajanju od 4 i više godina te gimnazijom, odnosno 6.259 osoba ili 29,0% od ukupno nezaposlenih. Slijede osobe sa završenom srednjom školom za zanimanja do 3 godine i školom za KV i VKV radnike (6.085 osoba ili 28,2%), osnovnom školom (4.734 osobe ili 21,9%), fakultetom (1.693 osobe ili 7,8%) te prvim stupnjem fakulteta, stručnim studijem i višom školom (903 osobe ili 4,2%). Od ukupna broja nezaposlenih 1.923 osobe (ili 8,9%) su bez škole ili s nezavršenom osnovnom školom. Smanjenje nezaposlenih, u odnosu na isti mjesec prethodne godine, zabilježeno je kod svih razina obrazovanja, a najizraženije kod osoba sa završenom osnovnom (za 17,1% ili 978 osoba) i trogodišnjom srednjom (za 16,9% ili 1.241 osoba) školom. Rast nezaposlenih u odnosu na prethodni mjesec zabilježen je kod svih obrazovnih razina, a dominira kod osoba sa završenom osnovnom školom, za 9,0% ili 389 osoba.

**Smanjen broj nezaposlenih osoba bez radnog iskustva** - U ukupnom broju nezaposlenih osoba u kolovozu 2017. godine, 3.792 osobe (17,6%) tražile su posao prvi put, odnosno 92 osobe (2,4%) manje nego prethodna mjeseca i 1.233 osobe (24,5%) manje nego u kolovozu 2016. godine. Preostalih 17.805 nezaposlenih osoba (82,4%) imalo je prethodno radno iskustvo, a prije prijavljivanja na evidenciju Zavoda, najveći broj radio je u javnoj upravi i obrani - putem javnih radova (3.076 osoba ili 17,3%), prerađivačkoj industriji (3.042 osobe ili 17,1%), trgovini (2.321 osoba ili 13,0%) te djelatnostima pružanja smještaja, pripreme i usluživanja hrane (1.590 osoba ili 8,9%).

**Novoprijavljeni zaustavili rast trajanja nezaposlenosti** - Na kraju kolovoza 2017. godine 51,3% nezaposlenih čekalo je na zaposlenje duže od godinu dana i njihov se udio u odnosu na isti mjesec prethodne godine smanjio za 6,7 postotnih bodova i u odnosu na prethodni mjesec za 3,0 postotna boda. Iako nezaposlene žene čine veći udio u ukupnoj nezaposlenosti, zbog većeg zapošljavanja, one kraće čekaju na zaposlenje. 51,0% nezaposlenih žena čekalo je na zaposlenje duže od godinu dana, dok je kod muškaraca taj udio 51,6%. Trajanje nezaposlenosti različito je i s obzirom na razinu završenog obrazovanja. Kratkotrajna nezaposlenost najučestalija je kod osoba sa

završenim fakultetom. 52,2% visokoobrazovanih osoba čekalo je na posao do 6 mjeseci, odnosno 70,8% do jedne godine. U najnepovoljnijem položaju su osobe bez škole (67,7% dugotrajnih) i sa završenom osnovnom školom (60,9% dugotrajnih).

**Povećan broj korisnika novčane naknade** - Tijekom kolovoza 2017. godine 2.076 nezaposlenih osoba (9,6% od ukupna broja nezaposlenih) koristilo je novčanu naknadu. Broj korisnika novčane naknade se u odnosu na prethodni mjesec povećao za 30 korisnika (1,5%), a u odnosu na prethodnu godinu smanjio za 484 korisnika (18,9%).

**Veći broj evidentiranih ulazaka od izlazaka iz nezaposlenosti** - U kolovozu 2017. godine u evidenciju nezaposlenih prijavila se 2.521 nova osoba (12,6% više nego prethodna mjeseca i 52,2% više nego u kolovozu 2016. godine), dok je iz evidentirane nezaposlenosti otišlo ukupno 1.545 osoba (32,5% manje nego prethodna mjeseca i 38,1% manje nego u kolovozu 2016. godine).

Najviše novoprijavljenih nezaposlenih osoba došlo je izravno iz radnog odnosa (1.764 osobe ili 70,0%), a potom iz neaktivnosti (523 osobe ili 20,7%). Od ukupna broja novoprijavljenih osoba, 381 osoba (ili 15,1%) je bez prethodnog radnog iskustva, a najveći broj osoba s radnim iskustvom došao je na evidenciju Zavoda iz javne uprave i obrane - javnih radova (840 osoba ili 39,3%), prerađivačke industrije (237 osoba ili 11,1%), djelatnosti pružanja smještaja, pripreme i usluživanja hrane (110 osoba ili 9,8%), te trgovine (186 osoba ili 8,7%).

Zbog zapošljavanja (bilo po ugovoru o radu, ugovoru o djelu ili drugom obliku rada) evidenciju je napustilo 1.095 osoba (70,9%), odnosno 639 osoba (36,9%) manje nego prethodna mjeseca i 682 osobe (38,4%) manje nego u kolovozu 2016. godine. 450 osoba (29,1%) brisano je iz ostalih razloga: izlaska iz radne snage, odjave iz evidencije, nepridržavanja zakonskih odredbi i ostalo.

Što se tiče zapošljavanja **prema ugovoru o radu**, u kolovozu 2017. godine zaposleno je 905 osoba, što je za 653 osobe (41,9%) manje nego prethodna mjeseca i 756 osoba (45,5%) manje nego u kolovozu 2016. godine. Promatrano po djelatnostima, najviše osoba zaposleno je u prerađivačkoj industriji (227 osoba ili 25,1%), administrativnim i pomoćnim uslužnim djelatnostima (122 osobe ili 13,5%), djelatnosti pružanja smještaja, pripreme i usluživanja hrane (105 osoba ili 11,6%), te trgovini (94 osobe ili 10,4%).

**Stopa zapošljavanja** s evidencije Zavoda tijekom prvih osam mjeseci 2017. godine bila je 31,9%, što znači da su se na 100 novoprijavljenih i nezaposlenih zapošljavale temeljem ugovora o radu 32 osobe. U odnosu na prvih osam mjeseci 2016. godine, stopa zapošljavanja povećana je za 1,9 postotnih bodova. Međutim, postoje značajne razlike u stopi zapošljavanja prema završenom obrazovanju. Tako se kretala od 17,8% za radnike bez završene osnovne škole i 28,4% sa završenom osnovnom školom, preko 29,0% sa završenim prvim stupnjem fakulteta i 31,0% s fakultetom, do 34,8% za radnike s trogodišnjom i 35,1% sa završenom četverogodišnjom srednjom školom.

**Povećane potrebe za radnicima** - Tijekom kolovoza 2017. godine poslodavci su prijavili 1.212 slobodnih radnih mjesta, 13 radnih mjesta više nego prethodna mjeseca i 351 radno mjesto više nego u kolovozu 2016. godine. Najveći broj slobodnih radnih mjesta prijavili su poslodavci iz poljoprivrede, šumarstva i ribarstva (243 ili 20,1%), prerađivačke industrije (236 ili 19,5%), javne uprave i obrane (157 ili 13,0%), te trgovine (143 ili 11,8%) za zanimanja po NKZ 2010: (9) Jednostavna zanimanja - 426 slobodnih radnih mjesta, (2) Znanstvenici/znanstvenice, inženjeri/inženjerke i stručnjaci/stručnjakinje - 319 slobodnih radnih mjesta, (7) Zanimanja u obrtu i pojedinačnoj proizvodnji - 172 slobodna radna mjesta, te (5) Uslužna i trgovačka zanimanja - 122 slobodna radna mjesta.

**Rast nezaposlenosti na čitavom području Osječko-baranjske županije** - Tijekom mjeseca povećanje nezaposlenosti zabilježeno je u svim ispostavama, Belom Manastiru za 5,5% ili 211 osoba, Donjem Miholjcu za 0,7% ili 8 osoba, Đakovu za 11,9% ili 350 osoba, Našicama za 4,0% ili 121 osobu, Osijeku za 2,4% ili 182 osobe i Valpovu za 4,8% ili 104 osobe. U usporedbi s istim razdobljem prethodne godine, smanjenje nezaposlenosti zabilježeno je na čitavom području Osječko-baranjske županije, a najizraženije u Donjem Miholjcu (za 24,3% ili 352 osobe) i Našicama (za 20,8% ili 832 osobe).

## 2. PROFESIONALNO USMJERAVANJE I OBRAZOVANJE

Aktivnosti Odsjeka za profesionalno usmjeravanje i obrazovanje tijekom kolovoza 2017. godine:

- ⇒ za povećanje zapošljivosti nezaposlenih osoba provedeno je:
  - ❖ psihologijsko testiranje i selekcije za odabir kandidata za programe obrazovanja putem mjera aktivne politike zapošljavanja: pomoćni kuhar/ pomoćna kuharica - obrađeno je 7 kandidata, sobar/sobarica - obrađena je jedna kandidatkinja, turistički animator/turistička animatorica – obrađena su tri kandidata, armirač/armiračica - obrađena su četiri kandidata, tesar/tesarica – obrađen je jedan kandidat, zidar/zidarica obrađen je jedan kandidat, monter/monterka suhe gradnje – obrađeno je 5 kandidata, rukovatelj/rukovateljica CNC strojem - obrađeno je 9 kandidata, rukovatelj/rukovateljica bagerom – obrađeno je 6 kandidata, vozač/vozačica viličara – obrađen je jedan kandidat.
  - ❖ u radionicama „Kako tražiti posao“, „Kako se predstaviti poslodavcu“, „Metode samoprocjene“ i „Radionica o osposobljavanju“ su sudjelovale su tri nezaposlene osobe
- ⇒ izbor zanimanja i nastavak školovanja:
  - ❖ besplatne zdravstvene preglede učenika koji se upisuju u obrazovne programe za deficitarna zanimanja (zidar, tesar, bravar, stolar, limar, strojobravar, vozač motornih vozila) provodila je Ustanova za zdravstvenu skrb za djelatnost medicine rada i sporta TURJAK - OSIJEK (područje Osijeka, Valpova, Belog Manastira i Đakova), te Ustanova za zdravstvenu skrb "INTERMED" (područje Donjeg Miholjca i Našica). Ukupno je pregledano 12 učenika.
  - ❖ provedeno je profesionalno usmjeravanje (psihologijsko testiranje i profesionalno savjetovanje) za učenika završnog razreda srednje škole u svrhu pomoći pri odabiru fakulteta

## 3. AKTIVNA POLITIKA ZAPOŠLJAVANJA

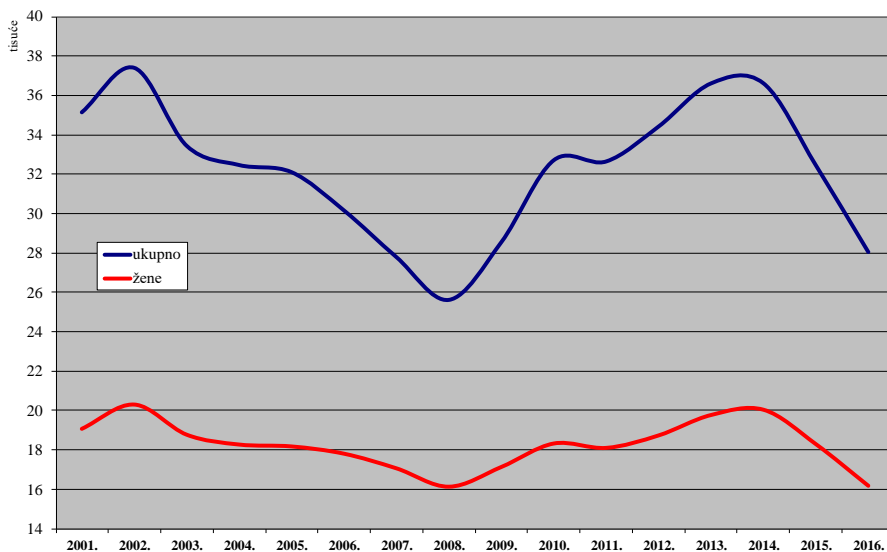
OSOBE UKLJUČENE U MJERE AKTIVNE POLITIKE ZAPOŠLJAVANJA				
		Novouključeni u kolovozu 2017.	Novouključeni od 1.1. do 31.08.2017.	Aktivni korisnici 31.08.2017.
<b>UKUPNO</b>		<b>213</b>	<b>2.821</b>	<b>2.674</b>
<b>VRSTA MJERE</b>	1. Potpore za zapošljavanje	32	316	474
	2. Potpore za usavršavanje		5	5
	3. Potpore za samozapošljavanje	30	240	337
	4. Obrazovanje nezaposlenih			8
	5. Osposobljavanje na radnom mjestu	1	3	3
	6. Stručno osposobljavanje za rad bez zasnivanja radnog odnosa	132	615	1.205
	7. Javni rad	18	1.642	642
	8. Potpore za očuvanje radnih mjesta			
	9. Stalni sezonac			
<b>SPOL</b>	Muškarci	102	1.239	1.207
	Žene	111	1.582	1.467
<b>DOB</b>	Do 24 godine	103	646	968
	25 - 29	54	481	660
	30 – 49	32	864	630
	50 – 54	11	367	199
	55 godina i više	13	463	217
<b>RAZINA OBRAZOVANJA</b>	Bez škole i nezavršene osnovne škole	3	313	177
	Osnovna škola	20	751	326
	SŠ za zanimanja do 3 godine i škola za KV i VKV radnike	50	644	668
	SŠ za zanimanja u trajanju od 4 i više godina i gimnazija	97	649	725
	Prvi stupanj fakulteta, stručni studij i viša škola	19	147	258
	Fakultet, akademija, magisterij, doktorat	24	317	520
Osobe romske nacionalne manjine prema Nacionalnom programu za Rome			186	166
Osobe s invaliditetom		3	119	56
Hrvatski branitelji		12	258	122

# NEZAPOSLENOST I ZAPOŠLJAVANJE OD 1987. DO 2016. GODINE

# T1

Godina	Novo-prijavljeni	Zaposleni na temelju radnog odnosa	Brisani iz drugih razloga	Nezaposlene osobe (prosjeak)						Prijavljene potrebe za radnicima
				Ukupno	Verižni indeks	Muškarci	Žene	Prvi put traže zaposlenje	Korisnici novčane naknade	
1987.	14.549	7.786	6.073	11.149	101,4	3.994	7.155	4.804	885	18.669
1988.	15.708	7.344	6.016	12.434	111,5	4.691	7.743	5.052	1.144	14.355
1989.	12.515	6.074	7.086	13.921	112,0	5.379	8.542	3.274	1.174	11.465
1990.	15.570	5.261	7.933	14.405	103,5	5.991	8.414	5.588	1.632	9.561
1991.	16.068	3.796	6.983	19.859	137,9	9.500	10.359	5.977	5.206	4.855
1992.	15.293	4.000	12.952	18.283	92,1	7.985	10.298	5.043	3.419	7.176
1993.	12.767	4.889	8.864	18.302	100,1	7.737	10.565	5.682	1.469	7.607
1994.	16.875	6.342	7.875	18.791	102,7	8.538	10.253	6.347	2.932	8.700
1995.	15.256	5.731	7.878	21.197	112,8	10.063	11.134	6.901	4.351	6.468
1996.	16.191	6.331	8.174	23.692	111,8	11.682	12.010	7.477	5.878	6.389
1997.	18.191	7.022	10.767	23.493	99,2	11.267	12.226	7.566	4.215	6.215
1998.	21.803	7.127	12.181	24.812	105,6	11.531	13.281	8.120	3.233	6.339
1999.	23.951	7.653	11.943	29.457	118,7	13.850	15.607	8.652	5.082	6.701
2000.	23.728	10.243	9.204	33.052	112,2	15.439	17.613	9.265	6.111	7.157
2001.	24.393	13.247	9.764	35.159	106,4	16.079	19.080	9.950	6.302	14.155
2002.	23.546	15.285	9.065	37.417	106,4	17.107	20.310	10.134	7.003	14.560
2003.	22.529	14.112	11.708	33.458	89,4	14.675	18.783	8.622	5.912	10.737
2004.	23.341	14.134	8.912	32.482	97,1	14.198	18.284	8.089	6.070	9.446
2005.	21.445	13.868	9.230	32.120	98,9	13.932	18.188	7.620	6.172	9.141
2006.	21.753	14.441	8.833	30.176	93,9	12.355	17.821	6.886	5.480	8.927
2007.	19.974	14.582	8.134	27.806	92,1	10.727	17.079	6.087	4.879	9.368
2008.	20.096	13.655	7.524	25.633	92,2	9.485	16.148	5.420	4.729	10.584
2009.	25.296	11.071	8.737	28.561	111,4	11.415	17.146	5.428	5.601	6.878
2010.	25.939	13.810	9.348	32.723	114,6	14.387	18.336	6.004	6.419	8.064
2011.	27.150	17.238	10.649	32.663	99,8	14.549	18.114	6.294	5.613	10.078
2012.	30.732	17.016	9.764	34.438	105,4	15.692	18.746	6.511	5.505	10.315
2013.	31.409	18.546	9.668	36.627	106,4	16.847	19.780	6.829	5.733	13.597
2014.	27.575	18.284	10.858	36.632	100,0	16.584	20.048	6.942	4.616	10.786
2015.	28.566	20.039	9.185	32.467	88,6	14.162	18.305	6.280	3.705	16.173
2016.	25.525	19.509	8.951	28.062	86,4	11.867	16.195	5.289	2.901	16.604

### NEZAPOSLENE OSOBE PREMA SPOLU OD 2001. DO 2016. GODINE

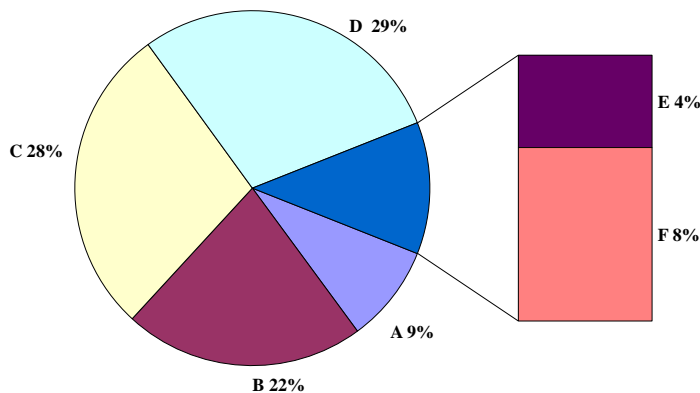


# G1

# T2 NEZAPOSLENOST, ULASCI I IZLASCI IZ EVIDENCIJE PREMA RAZINI OBRAZOVANJA I SPOLU U KOLOVOZU 2017.

Sadržaj		UKUPNO			Bez škole i nezavršena osnovna škola		
		A					
		Ukupno	Muškarci	Žene	Ukupno	Muškarci	Žene
<b>NEZAPOSLENI KRAJEM PRETHODNOG MJESECA</b>		20.621	8.095	12.526	1.812	846	966
ULASCI U EVIDENCIJU TIJEKOM MJESECA	<b>NOVOPRIJAVLJENI U EVIDENCIJU</b>	<b>2.521</b>	<b>1.114</b>	<b>1.407</b>	<b>174</b>	<b>75</b>	<b>99</b>
	1. Izravno iz radnog odnosa	1.764	770	994	125	51	74
	Poslovno uvjetovan otkaz	92	38	54	7	3	4
	Prestanak rada poslodavca	11	6	5	1		1
	Istek ugovora o radu na određeno vrijeme	1.348	564	784	112	45	67
	Istek ugovora o radu na sezonskim poslovima	5	2	3			
	Sporazumni prestanak radnog odnosa	161	80	81	3	1	2
	Otkaz od strane radnika	101	46	55			
	Ostalo	46	34	12	2	2	
	2. Iz individualne poljoprivrede ili drugog oblika rada	50	16	34			
3. Izravno iz redovnog školovanja	184	109	75	2		2	
4. Iz neaktivnosti	523	219	304	47	24	23	
<b>Prethodno radno iskustvo novoprijavljenih:</b>							
Bez radnog iskustva		381	197	184	29	14	15
S radnim iskustvom		2.140	917	1.223	145	61	84
IZLASCI IZ EVIDENCIJE TIJEKOM MJESECA	<b>UKUPNI IZLASCI IZ EVIDENCIJE</b>	<b>1.545</b>	<b>743</b>	<b>802</b>	<b>57</b>	<b>31</b>	<b>26</b>
	<b>1. ZAPOSLENI S EVIDENCIJE</b>	<b>1.095</b>	<b>563</b>	<b>532</b>	<b>19</b>	<b>13</b>	<b>6</b>
	1.1. ZAPOSLENI NA TEMELJU RADNOG ODNOSA	905	475	430	15	11	4
	<b>Mjesto rada:</b>						
	U zemlji	878	460	418	14	11	3
	U inozemstvu	27	15	12	1		1
	<b>Vrsta rada:</b>						
	Na neodređeno vrijeme	107	62	45			
	Na određeno vrijeme	798	413	385	15	11	4
	<b>Prethodno radno iskustvo:</b>						
Bez radnog iskustva	145	82	63	3	2	1	
S radnim iskustvom	760	393	367	12	9	3	
1.2. ZAPOSLENI NA TEMELJU DRUGIH POSLOVNIH AKTIVNOSTI	190	88	102	4	2	2	
<b>2. BRISANI IZ EVIDENCIJE ZBOG OSTALIH RAZLOGA</b>	<b>450</b>	<b>180</b>	<b>270</b>	<b>38</b>	<b>18</b>	<b>20</b>	
<b>NEZAPOSLENI KRAJEM IZVJEŠTAJNOG MJESECA</b>		<b>21.597</b>	<b>8.466</b>	<b>13.131</b>	<b>1.923</b>	<b>889</b>	<b>1.034</b>
Bez radnog iskustva		3.792	1.506	2.286	609	222	387
S radnim iskustvom		17.805	6.960	10.845	1.314	667	647
<b>TRAŽITELJI ZAPOSLENJA (čl. 13 Zakona)</b>		<b>24</b>	<b>8</b>	<b>16</b>			

## G2 STRUKTURA NEZAPOSLENIH OSOBA PREMA RAZINI OBRAZOVANJA KRAJEM KOLOVOZA 2017.

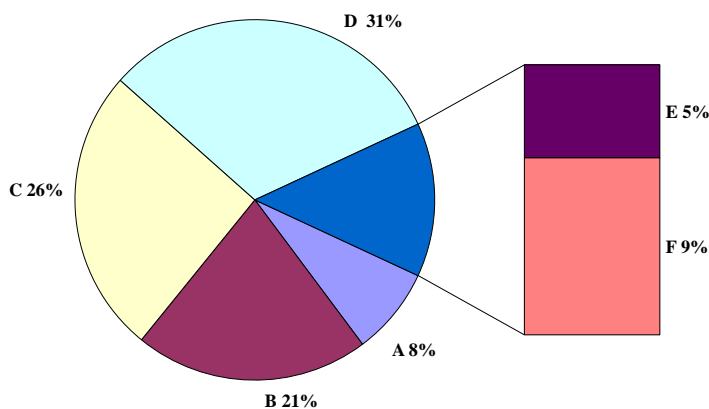




Osnovna škola			SŠ za zanimanja do 3 god. i škola za KV i VKV radnike			SŠ za zanimanja u trajanju od 4 i više godina i gimnazija			Prvi stupanj fakulteta, stručni studij i viša škola			Fakultet, akademija, magisterij, doktorat		
B			C			D			E			F		
Ukupno	Muškarci	Žene	Ukupno	Muškarci	Žene	Ukupno	Muškarci	Žene	Ukupno	Muškarci	Žene	Ukupno	Muškarci	Žene
4.345	1.847	2.498	5.851	2.594	3.257	6.070	2.039	4.031	895	283	612	1.648	486	1.162
<b>614</b>	<b>238</b>	<b>376</b>	<b>744</b>	<b>407</b>	<b>337</b>	<b>718</b>	<b>309</b>	<b>409</b>	<b>91</b>	<b>25</b>	<b>66</b>	<b>180</b>	<b>60</b>	<b>120</b>
508	192	316	532	298	234	464	194	270	41	7	34	94	28	66
8	3	5	35	20	15	34	11	23	4	1	3	4		4
2		2	6	4	2	1	1					1	1	
454	165	289	374	200	174	320	134	186	30	4	26	58	16	42
3	1	2				1		1				1	1	
20	10	10	63	41	22	58	26	32	4		4	13	2	11
16	10	6	37	18	19	38	14	24	1	1		9	3	6
5	3	2	17	15	2	12	8	4	2	1	1	8	5	3
			2	1	1	10	4	6	18	4	14	20	7	13
4	4		52	36	16	92	53	39	8	4	4	26	12	14
102	42	60	158	72	86	152	58	94	24	10	14	40	13	27
46	18	28	104	66	38	140	74	66	19	6	13	43	19	24
568	220	348	640	341	299	578	235	343	72	19	53	137	41	96
<b>226</b>	<b>120</b>	<b>106</b>	<b>507</b>	<b>288</b>	<b>219</b>	<b>534</b>	<b>230</b>	<b>304</b>	<b>82</b>	<b>31</b>	<b>51</b>	<b>139</b>	<b>43</b>	<b>96</b>
<b>137</b>	<b>81</b>	<b>56</b>	<b>365</b>	<b>221</b>	<b>144</b>	<b>404</b>	<b>182</b>	<b>222</b>	<b>61</b>	<b>27</b>	<b>34</b>	<b>109</b>	<b>39</b>	<b>70</b>
132	79	53	329	198	131	315	145	170	35	15	20	79	27	52
128	77	51	322	193	129	305	139	166	33	14	19	76	26	50
4	2	2	7	5	2	10	6	4	2	1	1	3	1	2
18	16	2	44	28	16	22	9	13	8	3	5	15	6	9
114	63	51	285	170	115	293	136	157	27	12	15	64	21	43
15	12	3	51	32	19	62	32	30	3	1	2	11	3	8
117	67	50	278	166	112	253	113	140	32	14	18	68	24	44
5	2	3	36	23	13	89	37	52	26	12	14	30	12	18
<b>89</b>	<b>39</b>	<b>50</b>	<b>142</b>	<b>67</b>	<b>75</b>	<b>130</b>	<b>48</b>	<b>82</b>	<b>21</b>	<b>4</b>	<b>17</b>	<b>30</b>	<b>4</b>	<b>26</b>
<b>4.734</b>	<b>1.967</b>	<b>2.767</b>	<b>6.085</b>	<b>2.711</b>	<b>3.374</b>	<b>6.259</b>	<b>2.117</b>	<b>4.142</b>	<b>903</b>	<b>277</b>	<b>626</b>	<b>1.693</b>	<b>505</b>	<b>1.188</b>
622	210	412	1.021	481	540	1.102	447	655	146	53	93	292	93	199
4.112	1.757	2.355	5.064	2.230	2.834	5.157	1.670	3.487	757	224	533	1.401	412	989
1		1	1		1	6	3	3	3		3	13	5	8

STRUKTURA NEZAPOSLENIH ŽENA PREMA RAZINI OBRAZOVANJA  
KRAJEM KOLOVOZA 2017.

G3



# T3 NEZAPOSLENOST I ZAPOSŁJAVANJE PREMA RAZINI OBRAZOVANJA I SPOLU TIJEKOM KOLOVOZA 2016. I 2017.

		Mjesec	Ukupno	Bez škole i nezavršena osnovna škola	Osnovna škola	SŠ za zanimanja do 3 god. i škola za KV i VKV radnike	SŠ za zanimanja u trajanju od 4 i više godina i gimnazija	Prvi stupanj fakulteta, stručni studij i viša škola	Fakultet, akademija, magisterij, doktorat
UKUPNO	Nezaposlene osobe	08.2017.	21.597	1.923	4.734	6.085	6.259	903	1.693
		08.2016.	25.392	2.257	5.712	7.326	7.344	981	1.772
		Indeks	<b>85,1</b>	<b>85,2</b>	<b>82,9</b>	<b>83,1</b>	<b>85,2</b>	<b>92,0</b>	<b>95,5</b>
	Prvi put traže zaposlenje	08.2017.	3.792	609	622	1.021	1.102	146	292
		08.2016.	5.025	701	852	1.366	1.535	206	365
		Indeks	<b>75,5</b>	<b>86,9</b>	<b>73,0</b>	<b>74,7</b>	<b>71,8</b>	<b>70,9</b>	<b>80,0</b>
	Novoprijavljeni	08.2017.	2.521	174	614	744	718	91	180
		08.2016.	1.656	76	240	523	582	73	162
		Indeks	<b>152,2</b>	<b>228,9</b>	<b>255,8</b>	<b>142,3</b>	<b>123,4</b>	<b>124,7</b>	<b>111,1</b>
	Zaposleni s evidencije	08.2017.	1.095	19	137	365	404	61	109
		08.2016.	1.777	76	307	604	580	79	131
		Indeks	<b>61,6</b>	<b>25,0</b>	<b>44,6</b>	<b>60,4</b>	<b>69,7</b>	<b>77,2</b>	<b>83,2</b>
	Brisani iz evidencije iz drugih razloga osim zaposlenja	08.2017.	450	38	89	142	130	21	30
		08.2016.	719	53	150	215	234	23	44
		Indeks	<b>62,6</b>	<b>71,7</b>	<b>59,3</b>	<b>66,0</b>	<b>55,6</b>	<b>91,3</b>	<b>68,2</b>
	Korisnici novčane naknade	08.2017.	2.076	64	309	592	695	120	296
		08.2016.	2.560	98	397	786	800	132	347
		Indeks	<b>81,1</b>	<b>65,3</b>	<b>77,8</b>	<b>75,3</b>	<b>86,9</b>	<b>90,9</b>	<b>85,3</b>
MUŠKARCI	Nezaposlene osobe	08.2017.	8.466	889	1.967	2.711	2.117	277	505
		08.2016.	10.570	1.087	2.450	3.469	2.662	340	562
		Indeks	<b>80,1</b>	<b>81,8</b>	<b>80,3</b>	<b>78,1</b>	<b>79,5</b>	<b>81,5</b>	<b>89,9</b>
	Prvi put traže zaposlenje	08.2017.	1.506	222	210	481	447	53	93
		08.2016.	2.133	258	305	684	686	84	116
		Indeks	<b>70,6</b>	<b>86,0</b>	<b>68,9</b>	<b>70,3</b>	<b>65,2</b>	<b>63,1</b>	<b>80,2</b>
	Novoprijavljeni	08.2017.	1.114	75	238	407	309	25	60
		08.2016.	755	31	100	299	249	20	56
		Indeks	<b>147,5</b>	<b>241,9</b>	<b>238,0</b>	<b>136,1</b>	<b>124,1</b>	<b>125,0</b>	<b>107,1</b>
	Zaposleni s evidencije	08.2017.	563	13	81	221	182	27	39
		08.2016.	931	38	153	371	281	32	56
		Indeks	<b>60,5</b>	<b>34,2</b>	<b>52,9</b>	<b>59,6</b>	<b>64,8</b>	<b>84,4</b>	<b>69,6</b>
	Brisani iz evidencije iz drugih razloga osim zaposlenja	08.2017.	180	18	39	67	48	4	4
		08.2016.	307	27	67	95	93	8	17
		Indeks	<b>58,6</b>	<b>66,7</b>	<b>58,2</b>	<b>70,5</b>	<b>51,6</b>	<b>50,0</b>	<b>23,5</b>
	Korisnici novčane naknade	08.2017.	848	33	141	316	241	37	80
		08.2016.	1.197	54	202	469	320	49	103
		Indeks	<b>70,8</b>	<b>61,1</b>	<b>69,8</b>	<b>67,4</b>	<b>75,3</b>	<b>75,5</b>	<b>77,7</b>
ŽENE	Nezaposlene osobe	08.2017.	13.131	1.034	2.767	3.374	4.142	626	1.188
		08.2016.	14.822	1.170	3.262	3.857	4.682	641	1.210
		Indeks	<b>88,6</b>	<b>88,4</b>	<b>84,8</b>	<b>87,5</b>	<b>88,5</b>	<b>97,7</b>	<b>98,2</b>
	Prvi put traže zaposlenje	08.2017.	2.286	387	412	540	655	93	199
		08.2016.	2.892	443	547	682	849	122	249
		Indeks	<b>79,0</b>	<b>87,4</b>	<b>75,3</b>	<b>79,2</b>	<b>77,1</b>	<b>76,2</b>	<b>79,9</b>
	Novoprijavljeni	08.2017.	1.407	99	376	337	409	66	120
		08.2016.	901	45	140	224	333	53	106
		Indeks	<b>156,2</b>	<b>220,0</b>	<b>268,6</b>	<b>150,4</b>	<b>122,8</b>	<b>124,5</b>	<b>113,2</b>
	Zaposleni s evidencije	08.2017.	532	6	56	144	222	34	70
		08.2016.	846	38	154	233	299	47	75
		Indeks	<b>62,9</b>	<b>15,8</b>	<b>36,4</b>	<b>61,8</b>	<b>74,2</b>	<b>72,3</b>	<b>93,3</b>
	Brisani iz evidencije iz drugih razloga osim zaposlenja	08.2017.	270	20	50	75	82	17	26
		08.2016.	412	26	83	120	141	15	27
		Indeks	<b>65,5</b>	<b>76,9</b>	<b>60,2</b>	<b>62,5</b>	<b>58,2</b>	<b>113,3</b>	<b>96,3</b>
	Korisnici novčane naknade	08.2017.	1.228	31	168	276	454	83	216
		08.2016.	1.363	44	195	317	480	83	244
		Indeks	<b>90,1</b>	<b>70,5</b>	<b>86,2</b>	<b>87,1</b>	<b>94,6</b>	<b>100,0</b>	<b>88,5</b>

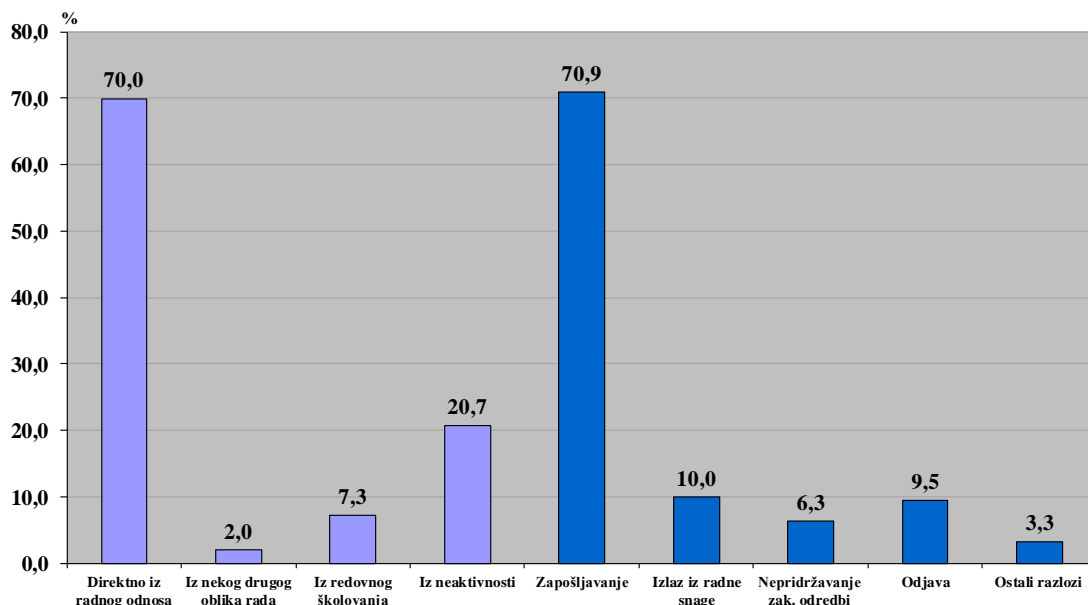
# NEZAPOSLENOST I ZAPOSŁJAVANJE PREMA RAZINI OBRAZOVANJA I SPOLU OD SIJEČNJA DO KOLOVOZA 2017. | T4

		Mjesec	Ukupno	Bez škole i nezavršena osnovna škola	Osnovna škola	SŠ za zanimanja do 3 god. i škola za KV i VKV radnike	SŠ za zanimanja u trajanju od 4 i više godina i gimnazija	Prvi stupanj fakulteta, stručni studij i viša škola	Fakultet, akademija, magisterij, doktorat
UKUPNO	Prosječni broj nezaposlenih osoba	1.-8.2017.	23.911	2.125	5.302	6.853	7.061	969	1.601
		1.-8.2016.	29.041	2.497	6.577	8.615	8.547	1.088	1.717
		Indeks	<b>82,3</b>	<b>85,1</b>	<b>80,6</b>	<b>79,5</b>	<b>82,6</b>	<b>89,1</b>	<b>93,2</b>
	Prosječni broj osoba koje prvi put traže zaposlenje	1.-8.2017.	4.066	642	702	1.003	1.197	213	309
		1.-8.2016.	5.406	743	946	1.372	1.697	263	385
		Indeks	<b>75,2</b>	<b>86,4</b>	<b>74,2</b>	<b>73,1</b>	<b>70,5</b>	<b>81,0</b>	<b>80,3</b>
	Ukupan broj novoprijavljenih	1.-8.2017.	15.074	651	2.466	4.579	4.972	756	1.650
		1.-8.2016.	14.250	496	1.972	4.610	4.822	745	1.605
		Indeks	<b>105,8</b>	<b>131,3</b>	<b>125,1</b>	<b>99,3</b>	<b>103,1</b>	<b>101,5</b>	<b>102,8</b>
	Ukupan broj zaposlenih s evidencije	1.-8.2017.	14.646	547	2.442	4.568	5.025	696	1.368
		1.-8.2016.	15.060	394	2.225	5.034	5.237	741	1.429
		Indeks	<b>97,3</b>	<b>138,8</b>	<b>109,8</b>	<b>90,7</b>	<b>96,0</b>	<b>93,9</b>	<b>95,7</b>
Ukupan broj brisanih iz evidencije iz drugih razloga osim zaposlenja	1.-8.2017.	6.103	459	1.261	1.880	1.947	239	317	
	1.-8.2016.	5.931	407	1.214	1.829	1.932	226	323	
	Indeks	<b>102,9</b>	<b>112,8</b>	<b>103,9</b>	<b>102,8</b>	<b>100,8</b>	<b>105,8</b>	<b>98,1</b>	
Prosječni broj korisnika novčane naknade	1.-8.2017.	2.542	97	463	825	844	101	212	
	1.-8.2016.	2.999	122	514	1.026	965	118	254	
	Indeks	<b>84,8</b>	<b>79,5</b>	<b>90,1</b>	<b>80,4</b>	<b>87,5</b>	<b>85,6</b>	<b>83,5</b>	
MUŠKARCI	Prosječni broj nezaposlenih osoba	1.-8.2017.	9.606	1.003	2.199	3.105	2.448	337	514
		1.-8.2016.	12.429	1.211	2.839	4.185	3.200	404	590
		Indeks	<b>77,3</b>	<b>82,8</b>	<b>77,5</b>	<b>74,2</b>	<b>76,5</b>	<b>83,4</b>	<b>87,1</b>
	Prosječni broj osoba koje prvi put traže zaposlenje	1.-8.2017.	1.603	237	242	462	479	80	103
		1.-8.2016.	2.313	268	344	684	777	103	137
		Indeks	<b>69,3</b>	<b>88,4</b>	<b>70,3</b>	<b>67,5</b>	<b>61,6</b>	<b>77,7</b>	<b>75,2</b>
	Ukupan broj novoprijavljenih	1.-8.2017.	6.989	297	1.208	2.623	2.141	254	466
		1.-8.2016.	7.021	259	1.027	2.797	2.211	250	477
		Indeks	<b>99,5</b>	<b>114,7</b>	<b>117,6</b>	<b>93,8</b>	<b>96,8</b>	<b>101,6</b>	<b>97,7</b>
	Ukupan broj zaposlenih s evidencije	1.-8.2017.	6.898	281	1.094	2.623	2.185	279	436
		1.-8.2016.	7.284	191	1.018	2.958	2.355	287	475
		Indeks	<b>94,7</b>	<b>147,1</b>	<b>107,5</b>	<b>88,7</b>	<b>92,8</b>	<b>97,2</b>	<b>91,8</b>
Ukupan broj brisanih iz evidencije iz drugih razloga osim zaposlenja	1.-8.2017.	2.843	227	570	1.010	841	93	102	
	1.-8.2016.	2.910	208	617	1.009	883	89	104	
	Indeks	<b>97,7</b>	<b>109,1</b>	<b>92,4</b>	<b>100,1</b>	<b>95,2</b>	<b>104,5</b>	<b>98,1</b>	
Prosječni broj korisnika novčane naknade	1.-8.2017.	1.164	52	211	459	327	43	72	
	1.-8.2016.	1.507	71	263	631	397	52	93	
	Indeks	<b>77,2</b>	<b>73,2</b>	<b>80,2</b>	<b>72,7</b>	<b>82,4</b>	<b>82,7</b>	<b>77,4</b>	
ŽENE	Prosječni broj nezaposlenih osoba	1.-8.2017.	14.305	1.122	3.103	3.748	4.613	632	1.087
		1.-8.2016.	16.612	1.286	3.738	4.430	5.347	684	1.127
		Indeks	<b>86,1</b>	<b>87,2</b>	<b>83,0</b>	<b>84,6</b>	<b>86,3</b>	<b>92,4</b>	<b>96,5</b>
	Prosječni broj osoba koje prvi put traže zaposlenje	1.-8.2017.	2.463	405	460	541	718	133	206
		1.-8.2016.	3.093	475	602	688	920	160	248
		Indeks	<b>79,6</b>	<b>85,3</b>	<b>76,4</b>	<b>78,6</b>	<b>78,0</b>	<b>83,1</b>	<b>83,1</b>
	Ukupan broj novoprijavljenih	1.-8.2017.	8.085	354	1.258	1.956	2.831	502	1.184
		1.-8.2016.	7.229	237	945	1.813	2.611	495	1.128
		Indeks	<b>111,8</b>	<b>149,4</b>	<b>133,1</b>	<b>107,9</b>	<b>108,4</b>	<b>101,4</b>	<b>105,0</b>
	Ukupan broj zaposlenih s evidencije	1.-8.2017.	7.748	266	1.348	1.945	2.840	417	932
		1.-8.2016.	7.776	203	1.207	2.076	2.882	454	954
		Indeks	<b>99,6</b>	<b>131,0</b>	<b>111,7</b>	<b>93,7</b>	<b>98,5</b>	<b>91,9</b>	<b>97,7</b>
Ukupan broj brisanih iz evidencije iz drugih razloga osim zaposlenja	1.-8.2017.	3.260	232	691	870	1.106	146	215	
	1.-8.2016.	3.021	199	597	820	1.049	137	219	
	Indeks	<b>107,9</b>	<b>116,6</b>	<b>115,7</b>	<b>106,1</b>	<b>105,4</b>	<b>106,6</b>	<b>98,2</b>	
Prosječni broj korisnika novčane naknade	1.-8.2017.	1.378	45	252	366	517	58	140	
	1.-8.2016.	1.492	51	251	395	568	66	161	
	Indeks	<b>92,4</b>	<b>88,2</b>	<b>100,4</b>	<b>92,7</b>	<b>91,0</b>	<b>87,9</b>	<b>87,0</b>	

# T5 NEZAPOSLENI, NOVOPRIJAVLJENI I ZAPOSLENI S EVIDENCIJE PREMA DJELATNOSTI I SPOLU U KOLOVOZU 2017.

Djelatnost (NKD 2007)	Nezaposlene osobe s prethodnim radnim iskustvom						Zaposleni s evidencije na temelju radnog odnosa		
	Nezaposlene osobe			Novoprijavljeni			Ukupno	Muškarci	Žene
	Ukupno	Muškarci	Žene	Ukupno	Muškarci	Žene			
<b>A</b> Poljoprivreda, šumarstvo i ribarstvo	1.327	683	644	95	51	44	66	42	24
<b>B</b> Rudarstvo i vađenje	23	19	4						
<b>C</b> Prerađivačka industrija	3.042	1.267	1.775	237	115	122	227	152	75
<b>D</b> Opskrba električnom energijom, plinom, parom i klimatizacijom	20	11	9				1		1
<b>E</b> Opskrba vodom, ukl. otpadnih voda, gosp. otpadom te sanacija okoliša	361	185	176	18	10	8	10	8	2
<b>F</b> Građevinarstvo	1.240	1.028	212	109	95	14	76	74	2
<b>G</b> Trgovina na veliko i malo; popravak motornih vozila i motocikla	2.321	721	1.600	186	65	121	94	31	63
<b>H</b> Prijevoz i skladištenje	312	192	120	28	20	8	20	17	3
<b>I</b> Djelat. pružanja smještaja te pripreme i usluživanja hrane	1.590	434	1.156	210	79	131	105	42	63
<b>J</b> Informacije i komunikacije	156	84	72	17	7	10	17	10	7
<b>K</b> Financijske djelatnosti i djelatnosti osiguranja	185	59	126	11	3	8			
<b>L</b> Poslovanje nekretninama	50	16	34	4	1	3	3	2	1
<b>M</b> Stručne, znanstvene i tehničke djelatnosti	569	202	367	67	26	41	26	18	8
<b>N</b> Administrativne i pomoćne uslužne djelatnosti	896	356	540	131	53	78	122	51	71
<b>O</b> Javna uprava i obrana; obvezno socijalno osiguranje	3.076	1.150	1.926	840	351	489	28	13	15
<b>P</b> Obrazovanje	857	135	722	54	9	45	37	5	32
<b>Q</b> Djelatnosti zdravstvene zaštite i socijalne skrbi	536	99	437	38	6	32	41	6	35
<b>R</b> Umjetnost, zabava i rekreacija	154	46	108	16	6	10	9	1	8
<b>S</b> Ostale uslužne djelatnosti	892	232	660	69	17	52	20	2	18
<b>T</b> Djelat. kućanstava kao poslodavca; koja proizvode različitu robu i usluge i obavljaju različite usluge za vlastite potrebe	196	40	156	10	3	7	3	1	2
<b>U</b> Djelatnosti izvanteritorijalnih organizacija i tijela	2	1	1						
<b>Ukupno</b>	17.805	6.960	10.845	2.140	917	1.223	905	475	430

## G4 STRUKTURA ULAZAKA I IZLAZAKA IZ NEZAPOSLENOSTI U KOLOVOZU 2017.



**IZLASC I Z EVIDENCIJE NEZAPOSLENIH OSOBA | T6**  
**PREMA RAZLOZIMA U KOLOVOZU 2017.**

Razlozi	Ukupno	Muškarci	Žene	Trajanje nezaposlenosti								
				Do 3 mjeseca	3 - 6 mjeseci	6 - 9 mjeseci	9 - 12 mjeseci	1 - 2 godine	2 - 3 godine	3 - 5 godina	Više od 5 god.	
<b>UKUPNI IZLASC I Z EVIDENCIJE</b>	<b>1.545</b>	<b>743</b>	<b>802</b>	<b>701</b>	<b>193</b>	<b>169</b>	<b>107</b>	<b>157</b>	<b>58</b>	<b>60</b>	<b>100</b>	
<b>1. ZAPOS LJAVANJE</b>	<b>1.095</b>	<b>563</b>	<b>532</b>	<b>544</b>	<b>153</b>	<b>127</b>	<b>73</b>	<b>111</b>	<b>36</b>	<b>25</b>	<b>26</b>	
Zapoš ljavanje na temelju radnog odnosa	905	475	430	501	110	91	54	77	31	20	21	
Stručno osposobljavanje za rad bez zasnivanja radnog odnosa/ i u državama EU/EEA	130	51	79	17	27	31	14	29	5	3	4	
Registriranje trgovačkog društva. ili druge pravne osobe, 25% udjela u trg.društvu ili dr.pravnoj osobi	12	8	4	4	5	1	1	1				
Registriranje obrta, slob. zanimanja ili dj. poljoprivrede i šumarstva/ i u državama EU	16	13	3	12	2		1			1		
Prijava na poljoprivredno osiguranje po propisima o mirovinskom osiguranju	2	2		1				1				
Ostvarivanje mjesečnog primitka/dohotka koji je veći od prosječne isplaćene NN u pret.kal.god.	30	14	16	9	9	4	3	3		1	1	
<b>2. IZLAZ IZ RADNE SNAGE</b>	<b>154</b>	<b>43</b>	<b>111</b>	<b>35</b>	<b>8</b>	<b>21</b>	<b>17</b>	<b>22</b>	<b>5</b>	<b>10</b>	<b>36</b>	
Umirovljenje i isp. uvjeta za mirovinu	45	18	27	8		4	5	4	2	2	20	
Utvrđena opća nesposobnost za rad/ privremena nezapoš ljivost od strane centra za profesionalnu rehabilitaciju	4	2	2								4	
Uključenje u redovno školovanje (redoviti učenik ili student)	9	3	6	3		2	4					
Izdržavanje kazne zatvora/pritvora	1	1								1		
Dragovoljno služenje vojnog roka	2	2			2							
Navršениh 65 godina života	19	17	2			1	1	2		4	11	
Ostvarivanje prava na roditeljsku, roditeljsku, posvojiteljsku ili skrbničku poš tedu od rada po posebnom propisu	74		74	24	6	14	7	16	3	3	1	
<b>3. NEPRIDR ŽAVANJE ZAKONSKIH ODREDBI</b>	<b>98</b>	<b>69</b>	<b>29</b>	<b>72</b>	<b>8</b>	<b>4</b>	<b>2</b>	<b>6</b>	<b>1</b>	<b>1</b>	<b>4</b>	
Nije raspolož iv za rad	12	5	7	2	3	1	1		1		4	
Odbio zapos lenje koje odgovara stručnoj spremi i radnom iskustvu	1		1					1				
Ne traži aktivno posao	85	64	21	70	5	3	1	5		1		
<b>4. ODJAVA S EVIDENCIJE</b>	<b>147</b>	<b>56</b>	<b>91</b>	<b>30</b>	<b>19</b>	<b>14</b>	<b>11</b>	<b>16</b>	<b>11</b>	<b>18</b>	<b>28</b>	
<b>5. OSTALI RAZLOZI</b>	<b>51</b>	<b>12</b>	<b>39</b>	<b>20</b>	<b>5</b>	<b>3</b>	<b>4</b>	<b>2</b>	<b>5</b>	<b>6</b>	<b>6</b>	
Smrt	3	1	2							1	2	
Preseljenje s područja ureda za zapoš ljavanje/ u inozemstvo	40	8	32	13	5	3	4	2	4	5	4	
Nema uvjeta za prijavu	8	3	5	7					1			

# T7 ZAPOSLENOST I NEZAPOSLENOST U OSJEČKO-BARANJSKOJ ŽUPANIJ OD KOLOVOZA 2016. DO KOLOVOZA 2017.

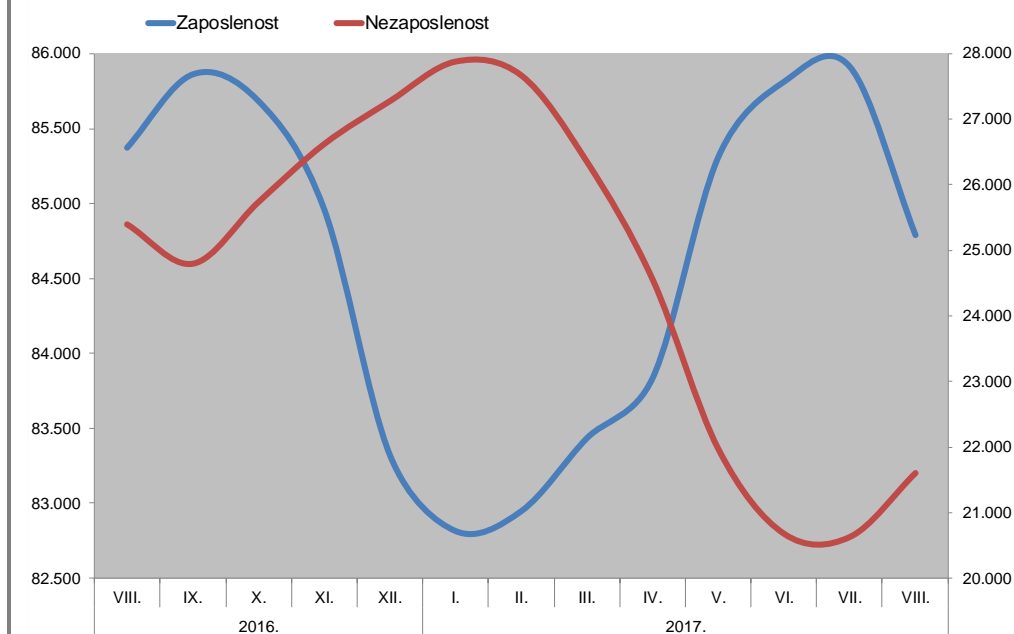
	2016.											2017.
	Ø 2016.			VIII.			IX.	X.	XI.	XII.	I.	
	Ukupno	Muškarci	Žene	Ukupno	Muškarci	Žene						
Radna snaga	111.966	57.016	54.950	110.766	56.589	54.177	110.655	111.418	111.580	110.593	110.689	
Zaposleni	83.904	45.149	38.755	85.374	46.019	39.355	85.864	85.686	84.963	83.321	82.813	
Nezaposleni	28.062	11.867	16.195	25.392	10.570	14.822	24.791	25.732	26.617	27.272	27.876	
Stopa nezaposlenosti	25,1	20,8	29,5	22,9	18,7	27,4	22,4	23,1	23,9	24,7	25,2	

Izvor: Hrvatski zavod za mirovinsko osiguranje Zagreb, Odjel plana i analize (u zaposlenima nisu uključeni osiguranici produženog osiguranja)

# T8 NEZAPOSLENE OSOBE PO MJESECIMA I SPOLU

Redni broj	Ispostava	2016.											2017.
		Ø 2016.			VIII.			IX.	X.	XI.	XII.	I.	
		Ukupno	Muškarci	Žene	Ukupno	Muškarci	Žene						
1.	Beli Manastir	5.149	2.284	2.865	4.611	2.020	2.591	4.330	4.639	4.868	5.113	5.254	
2.	Donji Miholjac	1.597	743	854	1.450	663	787	1.381	1.370	1.439	1.474	1.530	
3.	Đakovo	4.028	1.804	2.224	3.508	1.568	1.940	3.445	3.522	3.843	3.929	4.040	
4.	Našice	4.279	1.671	2.608	3.992	1.516	2.476	3.946	3.948	3.999	4.114	4.155	
5.	Osijek	9.941	4.148	5.793	8.990	3.676	5.314	8.917	9.464	9.610	9.659	9.894	
6.	Valpovo	3.068	1.217	1.851	2.841	1.127	1.714	2.772	2.789	2.858	2.983	3.003	
	<b>Ukupno</b>	<b>28.062</b>	<b>11.867</b>	<b>16.195</b>	<b>25.392</b>	<b>10.570</b>	<b>14.822</b>	<b>24.791</b>	<b>25.732</b>	<b>26.617</b>	<b>27.272</b>	<b>27.876</b>	

# G5 ZAPOSLENOST I NEZAPOSLENOST U OSJEČKO-BARANJSKOJ ŽUPANIJ OD KOLOVOZA 2016. DO KOLOVOZA 2017.

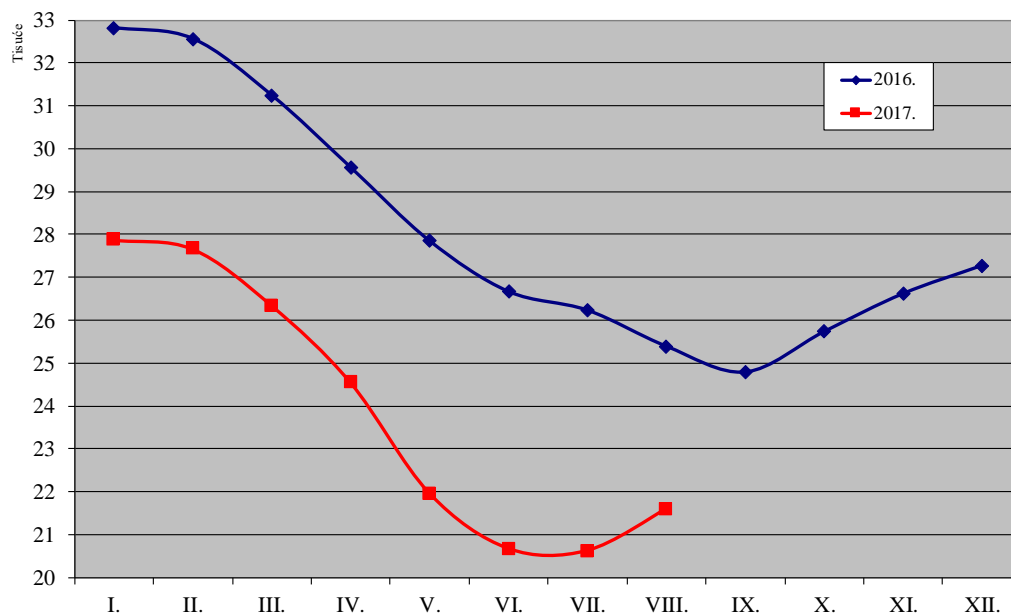


2017.									Indeks		
II.	III.	IV.	V.	VI.	VII.	VIII.			VIII.17.	VIII.17.	VIII.17.
						Ukupno	Muškarci	Žene	VIII.16.	VII.17.	Ø 16.
110.611	109.780	108.385	107.275	106.485	106.536	106.387	54.406	51.981	96,0	99,9	95,0
82.946	83.434	83.836	85.313	85.815	85.915	84.790	45.940	38.850	99,3	98,7	101,1
27.665	26.346	24.549	21.962	20.670	20.621	21.597	8.466	13.131	85,1	104,7	77,0
25,0	24,0	22,7	20,5	19,4	19,4	20,3	15,6	25,3	<b>-2,6</b>	<b>0,9</b>	<b>-4,7</b>

Ø 2016. izračun na osnovi mjesečne zaposlenosti i nezaposlenosti

2017.									Indeks		
II.	III.	IV.	V.	VI.	VII.	VIII.			VIII.17.	VIII.17.	VIII.17.
						Ukupno	Muškarci	Žene	VIII.16.	VII.17.	Ø 16.
5.233	4.945	4.686	4.120	3.820	3.829	4.040	1.694	2.346	87,6	105,5	78,5
1.483	1.372	1.251	1.150	1.098	1.090	1.098	504	594	75,7	100,7	68,8
4.076	3.895	3.653	3.184	2.968	2.935	3.285	1.353	1.932	93,6	111,9	81,6
4.142	3.994	3.735	3.280	3.107	3.039	3.160	1.133	2.027	79,2	104,0	73,8
9.800	9.331	8.597	7.793	7.466	7.573	7.755	2.954	4.801	86,3	102,4	78,0
2.931	2.809	2.627	2.435	2.211	2.155	2.259	828	1.431	79,5	104,8	73,6
<b>27.665</b>	<b>26.346</b>	<b>24.549</b>	<b>21.962</b>	<b>20.670</b>	<b>20.621</b>	<b>21.597</b>	<b>8.466</b>	<b>13.131</b>	<b>85,1</b>	<b>104,7</b>	<b>77,0</b>

KRETANJE BROJA NEZAPOSLENIH OSOBA PO MJESECIMA U 2016. I 2017.



# T9 NEZAPOSLENOST I ZAPOSŁJAVANJE PO ISPOSTAVAMA I SPOLU TIJEKOM KOLOVOZA 2016. I 2017.

		Mjesec	Ukupno	Beli Manastir	Donji Miholjac	Đakovo	Našice	Osijek	Valpovo	
UKUPNO	Nezaposlene osobe	08.2017.	21.597	4.040	1.098	3.285	3.160	7.755	2.259	
		08.2016.	25.392	4.611	1.450	3.508	3.992	8.990	2.841	
		Indeks	<b>85,1</b>	<b>87,6</b>	<b>75,7</b>	<b>93,6</b>	<b>79,2</b>	<b>86,3</b>	<b>79,5</b>	
	Prvi put traže zaposlenje	08.2017.	3.792	635	194	605	636	1.350	372	
		08.2016.	5.025	832	273	762	830	1.786	542	
		Indeks	<b>75,5</b>	<b>76,3</b>	<b>71,1</b>	<b>79,4</b>	<b>76,6</b>	<b>75,6</b>	<b>68,6</b>	
	Novoprijavljeni	08.2017.	2.521	434	85	579	325	846	252	
		08.2016.	1.656	303	76	202	175	706	194	
		Indeks	<b>152,2</b>	<b>143,2</b>	<b>111,8</b>	<b>286,6</b>	<b>185,7</b>	<b>119,8</b>	<b>129,9</b>	
	Zaposleni s evidencije	08.2017.	1.095	173	61	149	119	494	99	
		08.2016.	1.777	456	79	398	130	586	128	
		Indeks	<b>61,6</b>	<b>37,9</b>	<b>77,2</b>	<b>37,4</b>	<b>91,5</b>	<b>84,3</b>	<b>77,3</b>	
	Brisani iz evidencije iz drugih razloga osim zaposlenja	08.2017.	450	50	16	80	85	170	49	
		08.2016.	719	83	38	114	87	335	62	
		Indeks	<b>62,6</b>	<b>60,2</b>	<b>42,1</b>	<b>70,2</b>	<b>97,7</b>	<b>50,7</b>	<b>79,0</b>	
	Prijavljene potrebe za radnicima	08.2017.	1.212	97	76	344	71	565	59	
		08.2016.	861	51	24	94	68	581	43	
		Indeks	<b>140,8</b>	<b>190,2</b>	<b>316,7</b>	<b>366,0</b>	<b>104,4</b>	<b>97,2</b>	<b>137,2</b>	
	Realizirane potrebe za radnicima	08.2017.	915	118	39	115	71	510	62	
		08.2016.	1.657	407	51	358	86	663	92	
		Indeks	<b>55,2</b>	<b>29,0</b>	<b>76,5</b>	<b>32,1</b>	<b>82,6</b>	<b>76,9</b>	<b>67,4</b>	
	MUŠKARCI	Nezaposlene osobe	08.2017.	8.466	1.694	504	1.353	1.133	2.954	828
			08.2016.	10.570	2.020	663	1.568	1.516	3.676	1.127
			Indeks	<b>80,1</b>	<b>83,9</b>	<b>76,0</b>	<b>86,3</b>	<b>74,7</b>	<b>80,4</b>	<b>73,5</b>
Prvi put traže zaposlenje		08.2017.	1.506	261	71	254	237	567	116	
		08.2016.	2.133	354	97	343	336	790	213	
		Indeks	<b>70,6</b>	<b>73,7</b>	<b>73,2</b>	<b>74,1</b>	<b>70,5</b>	<b>71,8</b>	<b>54,5</b>	
Novoprijavljeni		08.2017.	1.114	188	36	272	126	379	113	
		08.2016.	755	159	31	88	81	305	91	
		Indeks	<b>147,5</b>	<b>118,2</b>	<b>116,1</b>	<b>309,1</b>	<b>155,6</b>	<b>124,3</b>	<b>124,2</b>	
Zaposleni s evidencije		08.2017.	563	117	33	66	72	219	56	
		08.2016.	931	264	48	177	72	295	75	
		Indeks	<b>60,5</b>	<b>44,3</b>	<b>68,8</b>	<b>37,3</b>	<b>100,0</b>	<b>74,2</b>	<b>74,7</b>	
Brisani iz evidencije iz drugih razloga osim zaposlenja		08.2017.	180	22	6	37	29	70	16	
		08.2016.	307	41	15	51	44	133	23	
		Indeks	<b>58,6</b>	<b>53,7</b>	<b>40,0</b>	<b>72,5</b>	<b>65,9</b>	<b>52,6</b>	<b>69,6</b>	
ŽENE		Nezaposlene osobe	08.2017.	13.131	2.346	594	1.932	2.027	4.801	1.431
			08.2016.	14.822	2.591	787	1.940	2.476	5.314	1.714
			Indeks	<b>88,6</b>	<b>90,5</b>	<b>75,5</b>	<b>99,6</b>	<b>81,9</b>	<b>90,3</b>	<b>83,5</b>
		Prvi put traže zaposlenje	08.2017.	2.286	374	123	351	399	783	256
			08.2016.	2.892	478	176	419	494	996	329
			Indeks	<b>79,0</b>	<b>78,2</b>	<b>69,9</b>	<b>83,8</b>	<b>80,8</b>	<b>78,6</b>	<b>77,8</b>
		Novoprijavljeni	08.2017.	1.407	246	49	307	199	467	139
			08.2016.	901	144	45	114	94	401	103
			Indeks	<b>156,2</b>	<b>170,8</b>	<b>108,9</b>	<b>269,3</b>	<b>211,7</b>	<b>116,5</b>	<b>135,0</b>
	Zaposleni s evidencije	08.2017.	532	56	28	83	47	275	43	
		08.2016.	846	192	31	221	58	291	53	
		Indeks	<b>62,9</b>	<b>29,2</b>	<b>90,3</b>	<b>37,6</b>	<b>81,0</b>	<b>94,5</b>	<b>81,1</b>	
	Brisani iz evidencije iz drugih razloga osim zaposlenja	08.2017.	270	28	10	43	56	100	33	
		08.2016.	412	42	23	63	43	202	39	
		Indeks	<b>65,5</b>	<b>66,7</b>	<b>43,5</b>	<b>68,3</b>	<b>130,2</b>	<b>49,5</b>	<b>84,6</b>	



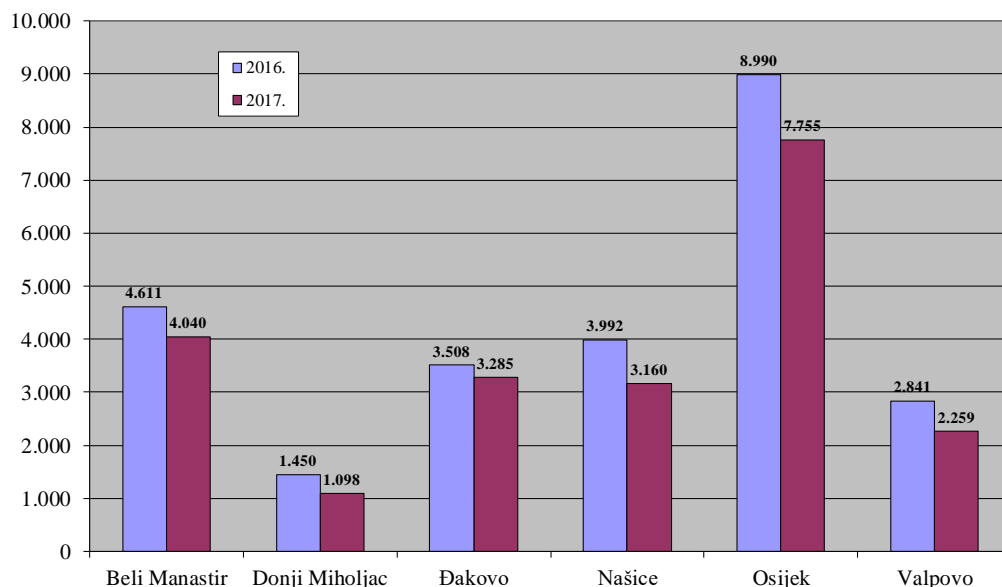
## NEZAPOSLENI HRVATSKI BRANITELJI PO ISPOSTAVAMA I SPOLU U KOLOVOZU 2017. | T10

Redni broj	Ispostava	2016.			2017.			Indeks				
		Ø 2016.			VIII.	VII.	VIII.			VIII.17.	VIII.17.	VIII.17.
		Ukupno	Muškarci	Žene			VIII.16.	VII.17.	Ø 16.			
1.	Beli Manastir	302	282	20	271	219	227	210	17	83,8	103,7	75,2
2.	Donji Miholjac	159	157	2	154	123	129	128	1	83,8	104,9	81,1
3.	Đakovo	563	555	8	500	367	457	450	7	91,4	124,5	81,2
4.	Našice	354	351	3	327	267	276	273	3	84,4	103,4	78,0
5.	Osijek	850	805	45	801	647	654	618	36	81,6	101,1	76,9
6.	Valpovo	273	268	5	252	211	219	216	3	86,9	103,8	80,2
Ukupno		<b>2.501</b>	<b>2.418</b>	<b>83</b>	<b>2.305</b>	<b>1.834</b>	<b>1.962</b>	<b>1.895</b>	<b>67</b>	<b>85,1</b>	<b>107,0</b>	<b>78,4</b>

## KORISNICI NOVČANE NAKNADE PO ISPOSTAVAMA I SPOLU U KOLOVOZU 2017. | T11

Redni broj	Ispostava	2016.			2017.			Indeks				
		Ø 2016.			VIII.	VII.	VIII.			VIII.17.	VIII.17.	VIII.17.
		Ukupno	Muškarci	Žene			VIII.16.	VII.17.	Ø 16.			
1.	Beli Manastir	406	185	221	362	304	322	143	179	89,0	105,9	79,3
2.	Donji Miholjac	164	79	85	135	123	126	72	54	93,3	102,4	76,8
3.	Đakovo	342	189	153	306	250	256	99	157	83,7	102,4	74,9
4.	Našice	354	189	165	290	220	219	98	121	75,5	99,5	61,9
5.	Osijek	1.298	601	697	1.181	932	938	334	604	79,4	100,6	72,3
6.	Valpovo	337	181	156	286	217	215	102	113	75,2	99,1	63,8
Ukupno		<b>2.901</b>	<b>1.424</b>	<b>1.477</b>	<b>2.560</b>	<b>2.046</b>	<b>2.076</b>	<b>848</b>	<b>1.228</b>	<b>81,1</b>	<b>101,5</b>	<b>71,6</b>

## NEZAPOSLENE OSOBE PO ISPOSTAVAMA KRAJEM KOLOVOZA 2016. I 2017. | G7



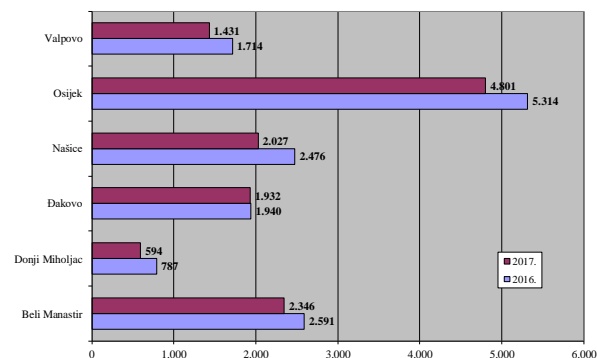
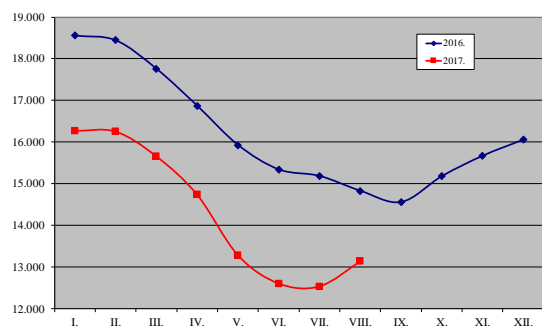
# T12 | NEZAPOSLENE OSOBE PREMA RAZINI OBRAZOVANJA I SPOLU U KOLOVOZU 2017.

Redni broj	Ispostava	UKUPNO					Bez škole i nezavršena osnovna škola			Osnovna škola		
		Ukupno	%	Muškarci	Žene	Udio žena	Ukupno	Muškarci	Žene	Ukupno	Muškarci	Žene
1.	Beli Manastir	4.040	18,7	1.694	2.346	58,1	769	316	453	992	427	565
2.	Donji Miholjac	1.098	5,1	504	594	54,1	77	46	31	305	159	146
3.	Đakovo	3.285	15,2	1.353	1.932	58,8	204	112	92	827	368	459
4.	Našice	3.160	14,6	1.133	2.027	64,1	314	152	162	760	266	494
5.	Osijek	7.755	35,9	2.954	4.801	61,9	379	161	218	1.348	552	796
6.	Valpovo	2.259	10,5	828	1.431	63,3	180	102	78	502	195	307
Ukupno		<b>21.597</b>	<b>100,0</b>	<b>8.466</b>	<b>13.131</b>	<b>60,8</b>	<b>1.923</b>	<b>889</b>	<b>1.034</b>	<b>4.734</b>	<b>1.967</b>	<b>2.767</b>

# T13 | NOVOPRIJAVLJENI I ZAPOSLENI PO MJESECIMA I SPOLU

Redni Broj	Ispostava	2016.										2017.
		Σ 2016.			VIII.			IX.	X.	XI.	XII.	I.
		Ukupno	Muškarci	Žene	Ukupno	Muškarci	Žene					
1.	Beli Manastir	4.206	2.111	2.095	303	159	144	304	574	580	606	463
		3.709	1.853	1.856	456	264	192	456	163	260	203	177
2.	Donji Miholjac	1.400	690	710	76	31	45	119	160	182	141	167
		1.275	652	623	79	48	31	146	106	76	63	61
3.	Đakovo	3.917	1.811	2.106	202	88	114	350	424	563	428	393
		3.191	1.446	1.745	398	177	221	307	194	162	209	117
4.	Našice	2.945	1.386	1.559	175	81	94	253	337	359	344	259
		2.623	1.293	1.330	130	72	58	230	227	226	140	128
5.	Osijek	10.444	4.777	5.667	706	305	401	1.051	1.376	1.023	926	1.090
		8.333	3.754	4.579	586	295	291	807	518	559	588	480
6.	Valpovo	2.613	1.161	1.452	194	91	103	268	322	272	313	238
		2.304	1.100	1.204	128	75	53	264	212	132	127	130
Ukupno		<b>25.525</b>	<b>11.936</b>	<b>13.589</b>	<b>1.656</b>	<b>755</b>	<b>901</b>	<b>2.345</b>	<b>3.193</b>	<b>2.979</b>	<b>2.758</b>	<b>2.610</b>
		<b>21.435</b>	<b>10.098</b>	<b>11.337</b>	<b>1.777</b>	<b>931</b>	<b>846</b>	<b>2.210</b>	<b>1.420</b>	<b>1.415</b>	<b>1.330</b>	<b>1.093</b>

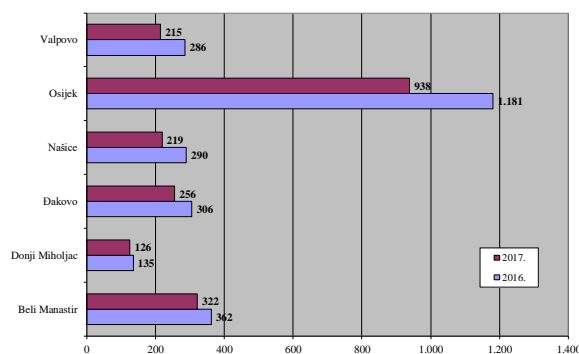
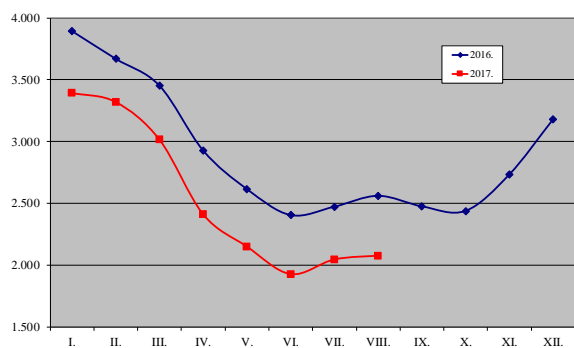
# G8 | NEZAPOSLENE ŽENE PO ISPOSTAVAMA KRAJEM KOLOVOZA 2016. I 2017.



SŠ za zanimanja do 3 god. i škola za KV i VKV radnike			SŠ za zanimanja u trajanju od 4 i više godina i gimnazija			Prvi stupanj fakulteta, stručni studij i viša škola			Fakultet, akademija, magisterij, doktorat		
Ukupno	Muškarci	Žene	Ukupno	Muškarci	Žene	Ukupno	Muškarci	Žene	Ukupno	Muškarci	Žene
955	487	468	1.077	374	703	88	30	58	159	60	99
353	168	185	258	94	164	39	14	25	66	23	43
1.024	486	538	909	307	602	135	32	103	186	48	138
1.073	390	683	745	250	495	121	29	92	147	46	101
2.034	913	1.121	2.552	889	1.663	449	154	295	993	285	708
646	267	379	718	203	515	71	18	53	142	43	99
<b>6.085</b>	<b>2.711</b>	<b>3.374</b>	<b>6.259</b>	<b>2.117</b>	<b>4.142</b>	<b>903</b>	<b>277</b>	<b>626</b>	<b>1.693</b>	<b>505</b>	<b>1.188</b>

2017.									Indeks		
II.	III.	IV.	V.	VI.	VII.	VIII.			VIII.17. VIII.16.	VIII.17. VII.17.	VIII.17. Ø 16.
						Ukupno	Muškarci	Žene			
262	252	184	178	272	395	434	188	246	143,2	109,9	123,8
196	372	327	658	468	305	173	117	56	37,9	56,7	56,0
75	79	56	71	101	107	85	36	49	111,8	79,4	72,9
82	104	104	137	113	73	61	33	28	77,2	83,6	57,4
264	200	192	226	295	325	579	272	307	286,6	178,2	177,4
167	252	264	602	379	242	149	66	83	37,4	61,6	56,0
173	179	170	164	191	288	325	126	199	185,7	112,8	132,4
131	230	288	507	239	286	119	72	47	91,5	41,6	54,4
737	726	548	656	737	900	846	379	467	119,8	94,0	97,2
546	663	800	1.151	836	594	494	219	275	84,3	83,2	71,1
155	141	120	133	167	224	252	113	139	129,9	112,5	115,7
129	164	220	277	318	234	99	56	43	143,6	73,6	121,9
<b>1.666</b>	<b>1.577</b>	<b>1.270</b>	<b>1.428</b>	<b>1.763</b>	<b>2.239</b>	<b>2.521</b>	<b>1.114</b>	<b>1.407</b>	<b>152,2</b>	<b>112,6</b>	<b>118,5</b>
<b>1.251</b>	<b>1.785</b>	<b>2.003</b>	<b>3.332</b>	<b>2.353</b>	<b>1.734</b>	<b>1.095</b>	<b>563</b>	<b>532</b>	<b>61,6</b>	<b>63,1</b>	<b>61,3</b>

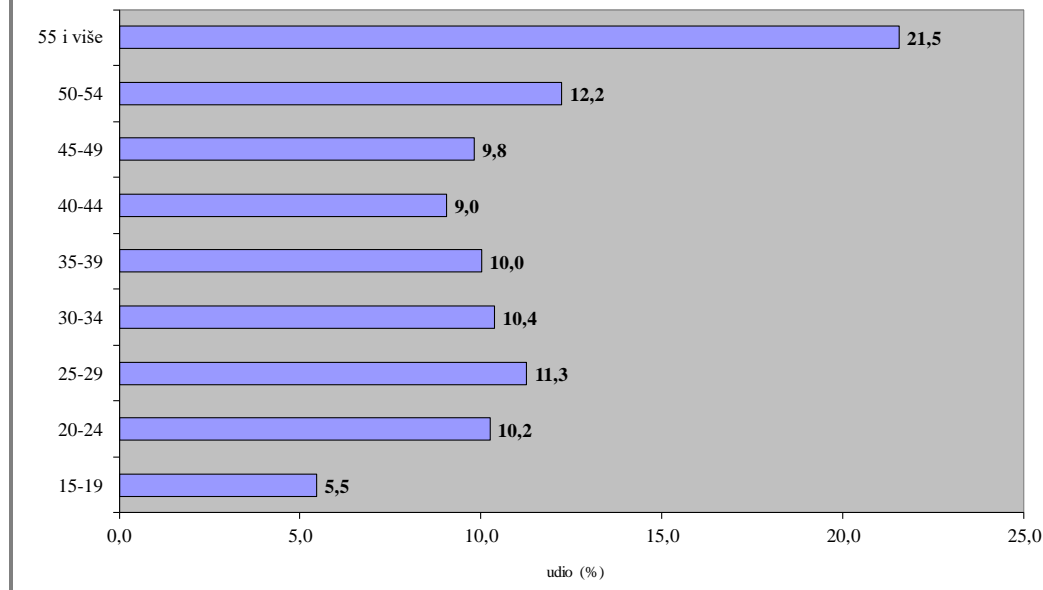
KORISNICI NOVČANE NAKNADE TIJEKOM KOLOVOZA 2016. I 2017.



# T14 NEZAPOSLENE OSOBE PREMA SPOLU, DOBI, TRAJANJU NEZAPOSLENOSTI I RADNOM STAŽU U KOLOVOZU 2017.

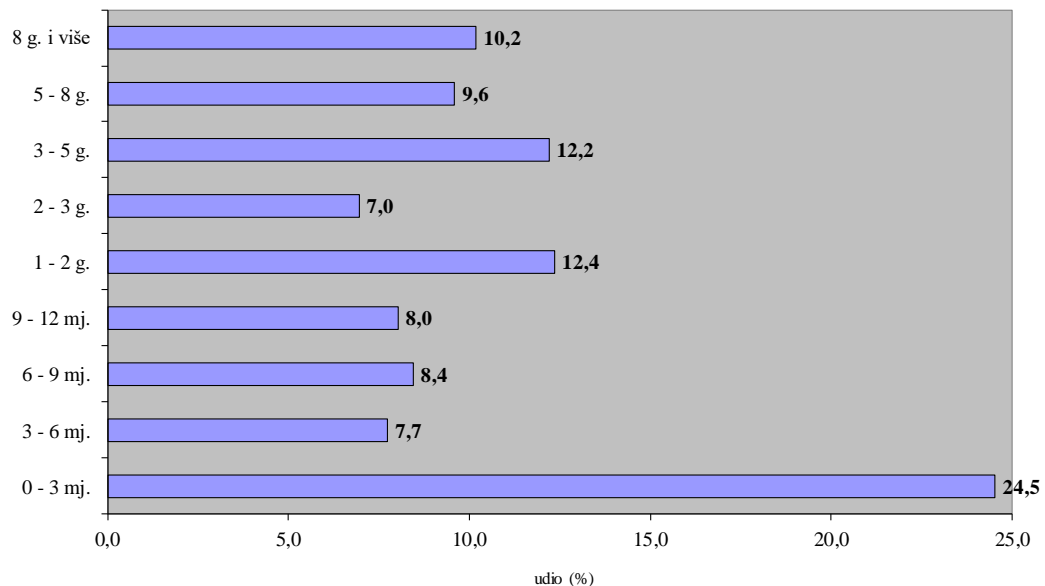
		UKUPNO			Indeks VIII.2017./VIII.2016.			Beli Manastir			Donji Miholjac		
		Ukupno	Muškarci	Žene	Ukupno	Muškarci	Žene	Ukupno	Muškarci	Žene	Ukupno	Muškarci	Žene
UKUPNO		21.597	8.466	13.131	85,1	80,1	88,6	4.040	1.694	2.346	1.098	504	594
DOB	15 - 19	1.178	617	561	79,6	76,9	82,7	205	116	89	74	39	35
	20 - 24	2.213	947	1.266	77,9	73,0	82,0	372	178	194	103	33	70
	25 - 29	2.431	836	1.595	84,1	76,6	88,7	342	117	225	111	34	77
	30 - 34	2.243	690	1.553	83,8	78,8	86,3	405	157	248	102	33	69
	35 - 39	2.165	674	1.491	86,9	79,2	90,9	412	150	262	82	28	54
	40 - 44	1.952	645	1.307	84,4	86,0	83,7	398	157	241	83	37	46
	45 - 49	2.117	655	1.462	82,9	75,2	86,9	373	125	248	101	39	62
	50 - 54	2.644	973	1.671	88,0	81,8	92,0	490	179	311	147	63	84
	55 - 59	2.913	1.354	1.559	85,5	81,1	89,8	604	253	351	183	116	67
	60 i više	1.741	1.075	666	100,4	91,9	118,1	439	262	177	112	82	30
TRAJANJE	Kratkotrajna nezaposlenost do godine dana	10.523	4.094	6.429	98,9	88,7	106,7	1.860	786	1.074	471	195	276
	Dugotrajna nezaposlenost više od godinu dana	11.074	4.372	6.702	75,1	73,4	76,2	2.180	908	1.272	627	309	318
STAŽ	Bez staža	3.792	1.506	2.286	75,5	70,6	79,0	635	261	374	194	71	123
	do 1 godine	3.215	1.209	2.006	86,7	82,2	89,6	743	276	467	144	54	90
	1 - 2	2.507	754	1.753	98,8	93,8	101,1	464	159	305	99	29	70
	2 - 3	1.320	400	920	91,3	88,5	92,6	255	86	169	42	12	30
	3 - 5	1.805	530	1.275	90,9	85,5	93,3	320	118	202	85	34	51
	5 - 10	2.652	904	1.748	86,3	83,5	87,8	492	189	303	158	71	87
	10 - 20	3.173	1.376	1.797	85,2	81,7	88,0	577	295	282	170	92	78
	20 - 30	2.212	1.081	1.131	82,8	79,9	85,7	429	211	218	150	88	62
	30 - 35	692	508	184	77,1	73,7	88,0	89	66	23	39	36	3
	35 i više	229	198	31	71,6	70,0	83,8	36	33	3	17	17	

## G10 NEZAPOSLENE OSOBE PO DOBI KRAJEM KOLOVOZA 2017.



		Đakovo			Našice			Osijek			Valpovo		
		Ukupno	Muškarci	Žene	Ukupno	Muškarci	Žene	Ukupno	Muškarci	Žene	Ukupno	Muškarci	Žene
UKUPNO		3.285	1.353	1.932	3.160	1.133	2.027	7.755	2.954	4.801	2.259	828	1.431
DOB	15 - 19	240	133	107	203	108	95	352	175	177	104	46	58
	20 - 24	371	151	220	331	130	201	801	366	435	235	89	146
	25 - 29	369	115	254	350	110	240	999	382	617	260	78	182
	30 - 34	336	100	236	328	73	255	836	256	580	236	71	165
	35 - 39	299	87	212	344	82	262	792	260	532	236	67	169
	40 - 44	270	91	179	298	82	216	703	216	487	200	62	138
	45 - 49	319	100	219	337	109	228	721	210	511	266	72	194
	50 - 54	467	200	267	379	132	247	876	287	589	285	112	173
	55 - 59	440	261	179	382	174	208	1.019	418	601	285	132	153
	60 i više	174	115	59	208	133	75	656	384	272	152	99	53
TRAJANJE	Kratkotrajna nezaposlenost do godine dana	1.937	770	1.167	1.305	493	812	3.884	1.460	2.424	1.066	390	676
	Dugotrajna nezaposlenost više od godinu dana	1.348	583	765	1.855	640	1.215	3.871	1.494	2.377	1.193	438	755
STAJ	Bez staža	605	254	351	636	237	399	1.350	567	783	372	116	256
	do 1 godine	519	191	328	426	154	272	1.042	411	631	341	123	218
	1 - 2	432	127	305	359	93	266	892	273	619	261	73	188
	2 - 3	207	75	132	235	54	181	435	135	300	146	38	108
	3 - 5	291	87	204	313	71	242	634	179	455	162	41	121
	5 - 10	379	145	234	401	103	298	938	322	616	284	74	210
	10 - 20	460	215	245	393	178	215	1.279	479	800	294	117	177
	20 - 30	265	153	112	267	143	124	864	366	498	237	120	117
	30 - 35	102	84	18	91	67	24	246	161	85	125	94	31
	35 i više	25	22	3	39	33	6	75	61	14	37	32	5

## NEZAPOSLENE OSOBE PREMA TRAJANJU NEZAPOSLENOSTI KRAJEM KOLOVOZA 2017.



G11

# T15 | NEZAPOSLENE OSOBE PREMA OPĆINI STANOVANJA, RAZINI OBRAZOVANJA I SPOLU U KOLOVOZU 2017.

Grad Općina	Ukupno	Muškarci	Žene	Bez škole i nezavršena osnovna škola	Osnovna škola	SŠ za zanimanja do 3 god. i škola za KV i VKV radnike	SŠ za zanimanja u trajanju od 4 i više godina i gimnazija	Prvi stupanj fakulteta, stručni studij i viša škola	Fakultet, akademija, magisterij, doktorat	Indeks 17/16.
Antunovac	229	81	148	10	52	82	70	2	13	87,1
<b>Beli Manastir</b>	<b>1.063</b>	<b>449</b>	<b>614</b>	<b>170</b>	<b>225</b>	<b>226</b>	<b>343</b>	<b>31</b>	<b>68</b>	<b>90,1</b>
<b>Belišće</b>	<b>899</b>	<b>322</b>	<b>577</b>	<b>112</b>	<b>224</b>	<b>220</b>	<b>279</b>	<b>25</b>	<b>39</b>	<b>78,2</b>
Bilje	363	169	194	43	85	112	99	6	18	89,9
Bizovac	319	126	193	18	77	110	89	7	18	72,3
Čeminac	268	93	175	28	63	83	82	5	7	115,5
Čepin	552	207	345	29	102	174	168	29	50	79,4
Darda	682	285	397	174	135	164	159	22	28	72,1
Donja Motičina	145	49	96	9	48	48	37	1	2	65,3
<b>Donji Miholjac</b>	<b>546</b>	<b>233</b>	<b>313</b>	<b>26</b>	<b>125</b>	<b>179</b>	<b>144</b>	<b>23</b>	<b>49</b>	<b>78,6</b>
Draž	308	132	176	72	94	66	67	2	7	92,2
Drenje	216	100	116	17	71	64	57	4	3	95,2
<b>Đakovo</b>	<b>1.712</b>	<b>683</b>	<b>1.029</b>	<b>56</b>	<b>295</b>	<b>543</b>	<b>570</b>	<b>106</b>	<b>142</b>	<b>91,1</b>
Đurđenovac	727	285	442	58	209	251	165	25	19	86,4
Erdut	526	212	314	49	143	150	148	20	16	89,5
Ernestinovo	143	45	98	7	34	44	40	4	14	87,7
Feričanci	200	78	122	18	47	73	41	8	13	87,0
Gorjani	127	51	76	4	59	42	19		3	109,5
Jagodnjak	330	134	196	95	90	74	66	3	2	79,9
Kneževi Vinogradi	500	216	284	74	152	118	131	10	15	90,4
Koška	356	121	235	37	72	129	91	14	13	77,6
Levanjska Varoš	128	59	69	17	50	41	18		2	101,6
Magadenovac	144	79	65	10	53	46	24	7	4	73,1
Marijanci	141	67	74	12	45	42	32	4	6	66,5
Podravska Moslavina	78	34	44	4	25	26	20	2	1	67,2
<b>Našice</b>	<b>1.331</b>	<b>454</b>	<b>877</b>	<b>114</b>	<b>260</b>	<b>449</b>	<b>346</b>	<b>69</b>	<b>93</b>	<b>75,6</b>
<b>Osijek</b>	<b>5.934</b>	<b>2.289</b>	<b>3.645</b>	<b>239</b>	<b>897</b>	<b>1.483</b>	<b>2.037</b>	<b>389</b>	<b>889</b>	<b>86,0</b>
Petlovac	285	109	176	62	80	62	65	5	11	109,6
Petrijevci	155	55	100	7	31	51	39	8	19	80,7
Podgorač	401	146	255	78	124	123	65	4	7	83,7
Popovac	240	107	133	51	67	50	65	4	3	83,0
Punitovci	140	60	80	5	39	54	33	4	5	89,2
Satnica Đakovačka	193	77	116	16	62	54	52	4	5	103,8
Semeljci	359	162	197	56	119	101	66	4	13	94,2
Strizivojna	125	51	74	15	31	38	34	3	4	83,3
Šodolovci	156	55	101	16	48	46	39	2	5	94,0
Trnava	150	62	88	9	63	44	24	5	5	103,4
<b>Valpovo</b>	<b>886</b>	<b>325</b>	<b>561</b>	<b>43</b>	<b>170</b>	<b>265</b>	<b>311</b>	<b>31</b>	<b>66</b>	<b>83,7</b>
Viljevo	189	91	98	25	57	60	38	3	6	82,2
Viškovci	134	48	86	9	38	43	36	5	3	96,4
Vladislavci	145	41	104	20	50	36	32	1	6	98,0
Vuka	72	24	48	9	23	19	18	2	1	100,0
<b>UKUPNO</b>	<b>21.597</b>	<b>8.466</b>	<b>13.131</b>	<b>1.923</b>	<b>4.734</b>	<b>6.085</b>	<b>6.259</b>	<b>903</b>	<b>1.693</b>	<b>85,1</b>

**SKUPINE ZANIMANJA PO RODOVIMA (NKZ2010) S NAJVEĆOM  
FREKVENCIJOM NEZAPOSLENOSTI (više od 40) KRAJEM KOLOVOZA 2017.** T16

Šifra i naziv skupine zanimanja	Nezaposleni			01.01. - 31.08.2017.		
	Ukupno	Muškarci	Žene	Novi	Zaposleni	Stope zapošljavanja
<b>Ukupno</b>	<b>21.597</b>	<b>8.466</b>	<b>13.131</b>	<b>15.074</b>	<b>13.495</b>	<b>31,9</b>
<b>(0) Vojna zanimanja</b>	<b>4</b>	<b>2</b>	<b>2</b>	<b>5</b>	<b>2</b>	<b>33,3</b>
<b>(1) Zakonodavci/zakonodavke, dužnosnici/dužnosnice i direktori/direktorice</b>	<b>9</b>	<b>6</b>	<b>3</b>	<b>8</b>	<b>2</b>	<b>11,1</b>
<b>(2) Znanstvenici/znanstvenice, inženjeri/inženjerke i stručnjaci/stručnjakinje</b>	<b>2.148</b>	<b>581</b>	<b>1.567</b>	<b>2.156</b>	<b>1.375</b>	<b>32,0</b>
(2631) Ekonomski stručnjaci/ekonomske stručnjakinje	398	135	263	302	254	32,2
(2330) Nastavnici/nastavnice u srednjim školama	261	53	208	279	132	28,5
(2619) Pravni stručnjaci/pravne stručnjakinje d. n.	229	70	159	150	111	27,1
(2341) Učitelji/učiteljice razredne/predmetne nastave u osnovnim školama	193	15	178	260	127	35,2
(2132) Savjetnici/savjetnice u poljoprivredi, šumarstvu i ribarstvu	148	59	89	113	79	29,8
(2264) Fizioterapeuti/fizioterapeutkinje	107	23	84	97	61	26,8
(2221) Glavni medicinski tehničari/glavne medicinske sestre opće njege	104	19	85	146	96	39,7
(2342) Predškolski odgajatelji/predškolske odgajateljice	88	0	88	112	55	31,1
(2320) Strukovni nastavnici/strukovne nastavnice	64	17	47	56	27	29,0
(2622) Knjižničari/knjižničarke i informacijski stručnjaci/informacijske stručnjakinje	52	8	44	51	27	27,6
(2142) Inženjeri/inženjerke građevinarstva	49	20	29	66	40	36,4
(2145) Inženjeri/inženjerke kemijske tehnologije	48	11	37	41	23	25,0
(2151) Inženjeri/inženjerke elektroenergetike	43	36	7	49	34	34,3
(2166) Grafički dizajneri/grafičke dizajnerice i multimedijjskih sadržaja	43	18	25	49	48	41,7
<b>(3) Tehničari/tehničarke i stručni suradnici/stručne suradnice</b>	<b>2.601</b>	<b>1.223</b>	<b>1.378</b>	<b>2.314</b>	<b>1.956</b>	<b>34,1</b>
(3322) Komercijalisti/komercijalistice u prodaji	537	209	328	475	406	34,7
(3313) Ekonomisti/ekonomistice i voditelji/voditeljice dijelova računovodstva	297	83	214	213	156	26,8
(3142) Poljoprivredni tehničari/poljoprivredne tehničarke	261	118	143	210	238	38,4
(3112) Tehničari/tehničarke za arhitekturu, građevinarstvo, geodeziju i srod. zan.	160	104	56	162	130	33,2
(3113) Tehničari/tehničarke za elektrotehniku i srodna zanimanja	138	127	11	130	123	36,9
(3119) Tehničko-tehnološki tehničari/tehničko-tehnološke tehničarke d. n.	137	46	91	104	94	32,4
(3512) Tehničari/tehničarke informacijske i kom. tehnologije za podršku korisnicima	110	95	15	124	101	38,5
(3115) Tehničari/tehničarke strojarstva, brodogradnje i srodna zanimanja	109	106	3	126	107	38,8
(3114) Tehničari/tehničarke za elektroniku	84	82	2	119	90	39,8
(3411) Pravni asistenti/pravne asistentice i srodna zanimanja	74	10	64	51	39	29,3
(3116) Tehničari/tehničarke za kemijsku i prehrambenu tehnologiju i biotehnologiju	73	10	63	74	61	36,3
(3240) Veterinarski tehničari, asistenti/ veterinarske tehničarke, asistentice	60	28	32	66	50	36,2
(3213) Farmaceutski tehničari/farmaceutske tehničarke	56	6	50	33	26	27,4
(3431) Fotografi/fotografkinje	56	22	34	44	22	21,4
(3111) Tehničari/tehničarke za fiziku, kemiju i srodna zanimanja	51	11	40	42	39	34,5
(3432) Dizajneri, dekorateri i aranžeri/dizajnerice, dekoraterke i aranžerke	43	17	26	48	37	33,6
(3343) Poslovni tajnici/poslovne tajnice u upravi i poslovanju	42	4	38	33	30	32,6
<b>(4) Administrativni službenici/administrativne službenice</b>	<b>2.393</b>	<b>565</b>	<b>1.828</b>	<b>1.701</b>	<b>1.473</b>	<b>30,8</b>
(4110) Uredski službenici/uredske službenice za opće poslove	1.037	212	825	614	492	26,4
(4311) Službenici/službenice u knjigovodstvu	936	156	780	626	555	30,3
(4224) Hotelski recepcionari/hotelske recepcionarke	127	29	98	156	170	45,5
(4323) Prometni uredski službenici/prometne uredske službenice	88	56	32	113	119	49,2
(4321) Skladišni službenici/skladišne službenice	70	65	5	48	52	35,1
<b>(5) Uslužna i trgovačka zanimanja</b>	<b>3.526</b>	<b>638</b>	<b>2.888</b>	<b>2.935</b>	<b>3.082</b>	<b>37,6</b>
(5223) Prodavači/prodavačice u trgovinama	1.958	250	1.708	1.283	1.259	32,7
(5120) Kuhari/kuharice	407	106	301	550	722	50,3
(5141) Frizeri/frizerke	352	6	346	253	174	25,8
(5131) Konobari/konobarice	233	133	100	479	568	50,6
(5211) Prodavači/prodavačice na štandovima	157	26	131	66	44	18,2
(5322) Djelatnici/djelatnice za zdravstvenu i socijalnu skrb u kući	145	5	140	97	93	35,6

(5142) Kozmetičari/kozmetičarke, pedikeri/pedikerke i srodna zanimanja	81	4	77	66	53	29,3
(5414) Zaštitari/zaštitarke	70	61	9	62	96	47,8
(5222) Poslovođe/poslovotkinje u trgovinama	46	16	30	26	25	28,4
<b>(6) Poljoprivrednici/poljoprivrednice, šumari/šumarke, ribari/ribarke, lovci/lovkinje</b>	<b>178</b>	<b>70</b>	<b>108</b>	<b>67</b>	<b>65</b>	<b>22,0</b>
(6113) Vrtlari/vrtlarke, hortikulturni djelatnici/hortikulturne djelatnice i srod. zan.	79	29	50	20	19	16,4
(6111) Ratari/ratarke i povrtlari/povrtlarke	56	19	37	25	24	24,5
<b>(7) Zanimanja u obrtu i pojedinačnoj proizvodnji</b>	<b>2.352</b>	<b>1.697</b>	<b>655</b>	<b>2.182</b>	<b>1.924</b>	<b>34,9</b>
(7533) Šivači/šivačice, vezilje i srodna zanimanja	215	1	214	112	122	29,5
(7512) Pekari/pekarice, slastičari/slasičarke i srodna zanimanja	174	53	121	177	197	41,5
(7531) Krojači/krojačice, krznari/krznarice i klobučari/klobučarke	164	6	158	70	59	22,3
(7233) Mehaničari/mehaničarke i monter/monterke ind. i ost. strojeva i srod. zan.	156	156		133	120	32,6
(7126) Instalateri/instalaterke i monter/monterke cjevovoda	155	155		209	174	41,9
(7231) Mehaničari/mehaničarke i monter/monterke motornih vozila	153	151	2	183	142	35,1
(7222) Alatničari/alatničarke i srodna zanimanja	130	129	1	138	128	36,5
(7131) Soboslikari/soboslikarice, ličioci/ličiteljice i srodna zanimanja	124	121	3	142	93	31,7
(7522) Stolari/stolarice i srodna zanimanja	109	98	11	105	96	36,6
(7412) Elektromehaničari/elektromehaničarke	84	84		99	75	35,5
(7223) Kovinogodači/kovinogodačice i srodna zanimanja	81	80	1	85	67	36,4
(7111) Graditelji/graditeljice kuća	76	76		41	30	23,6
(7112) Zidari/zidarke i srodna zanimanja	75	75		123	115	43,1
(7411) Elektroinstalateri/elektroinstalaterke i srodna zanimanja	69	69		63	36	25,7
(7549) Zanimanja u obrtu i srodna zanimanja, d. n.	68	10	58	53	43	29,5
(7122) Podopolagači/podopolagačice i srodna zanimanja	60	60		72	40	29,2
(7213) Limari/limarice i srodna zanimanja	44	44		50	48	38,7
(7511) Mesari/mesarice i srodna zanimanja	43	41	2	39	40	38,8
<b>(8) Rukovatelji/rukovateljice postrojenjima i strojevima, industrijski proizvođači/industrijske proizvođačice i sastavljači/sastavljačice proizvoda</b>	<b>967</b>	<b>606</b>	<b>361</b>	<b>701</b>	<b>683</b>	<b>35,2</b>
(8153) Rukovatelji/rukovateljice šivaćim strojevima	223	3	220	63	55	17,0
(8322) Vozači/vozačice osobnih vozila, taksija i lakih dostavnih vozila	177	176	1	124	91	28,6
(8160) Rukovatelji/rukovateljice strojevima za proizvodnju prehrambenih i sl. proiz.	125	55	70	73	61	27,7
(8332) Vozači/vozačice teretnih vozila i kamiona	87	86	1	158	167	56,8
(8341) Rukovatelji/rukovateljice pokretnim poljoprivrednim i šumarskim strojevima	76	76		66	57	33,9
(8344) Rukovatelji/rukovateljice teškim kamionima s dizalicom	51	51		30	58	48,3
(8342) Rukovatelji/rukovateljice građevinskim i sličnim strojevima	43	43		58	68	56,7
(8157) Rukovatelji/rukovateljice strojevima za pranje	40	5	35	4	8	15,4
<b>(9) Jednostavna zanimanja</b>	<b>7.419</b>	<b>3.078</b>	<b>4.341</b>	<b>3.005</b>	<b>2.933</b>	<b>25,4</b>
(9329) Jednostavna zanimanja u prerađivačkoj industriji, d. n.	1.868	1.016	852	605	589	24,1
(9112) Domaćinska zanimanja u uredima, hotelima i ostalim objektima	1.567	14	1.553	559	621	24,9
(9213) Radnici/radnice na poljoprivrednom gospodarstvu mješovite proizvodnje (biljne i stočarske)	839	379	460	282	306	20,8
(9333) Rukovatelji/rukovateljice teretom	563	378	185	165	113	15,7
(9211) Radnici/radnice na ratarskoj farmi	434	171	263	198	228	31,4
(9111) Čistači/čistačice i kućne pomoćnice i srodna zanimanja	324	51	273	169	105	24,8
(9214) Radnici/radnice za jednostavne vrtlarske i hortikulturne radove	293	141	152	74	110	28,2
(9412) Kuhinjski pomoćnik/kuhinjske pomoćnice	283	29	254	164	232	35,4
(9613) Čistači/čistačice ulica i srodna zanimanja	274	187	87	73	117	29,3
(9313) Radnici/radnice u visokogradnji	145	145		172	149	36,3
(9312) Radnici/radnice u niskogradnji	130	130		88	88	31,1
(9621) Dostavljači, nosači/dostavljačice, nosačice i srodna zanimanja	120	85	35	32	28	20,0
(9121) Pralje i glačarice	115	59	56	9	7	9,0
(9212) Radnici/radnice na stočarskoj farmi	114	88	26	45	53	26,2
(9321) Ručni pakiratelji/ručne pakirateljice	107	23	84	26	17	12,2
(9215) Radnici/radnice za jednostavne šumarske radove	104	70	34	132	122	51,7
(9612) Radnici/radnice na razvrstavanju otpada	44	34	10	20	3	4,8