



HRVATSKI ZAVOD ZA ZAPOSŁJAVANJE

PODRUČNI URED OSIJEK

MJESEČNI STATISTIČKI

bilten

**broj: 9/XXIII.
mjesec: rujan 2014.**

IZVOR PODATAKA I OBJAŠNJENJE POJMOVA

Izvori podataka su evidencije koje se vode u Hrvatskom zavodu za zapošljavanje prema odredbama Zakona o posredovanju pri zapošljavanju i pravima za vrijeme nezaposlenosti (Narodne novine, br. 80/08, 121/10, 25/12, 118/12 i 153/13) i važećih pravilnika (Pravilnik o načinu prijavljivanja i vođenju evidencije Hrvatskog zavoda za zapošljavanje, Pravilnik o aktivnom traženju posla i raspoloživosti za rad, Pravilnik o obavljanju djelatnosti u svezi zapošljavanja izvan Hrvatskog zavoda za zapošljavanje i Pravilnik o odgovarajućem smještaju).

NEZAPOSLENE OSOBE. Osobe u dobi od 15 do 65 godina sposobne ili djelomično sposobne za rad koje nisu u radnom odnosu, aktivno traže posao i raspoložive su za rad i zadovoljavaju sve kriterije iz odredbi Zakona o posredovanju pri zapošljavanju i pravima za vrijeme nezaposlenosti (čl. 10.), a evidentirane su u Hrvatskom zavodu za zapošljavanje na kraju izvještajnog mjeseca.

NOVOPRIJAVLJENI. Nezaposlene osobe koje su se tijekom izvještajnog mjeseca prijavile u evidenciju Hrvatskog zavoda za zapošljavanje.

ZAPOSLENI S EVIDENCIJE. Osobe koje su se tijekom izvještajnog mjeseca zaposlile na temelju radnog odnosa i drugih poslovnih aktivnosti, a bile su u evidenciji Hrvatskog zavoda za zapošljavanje.

BRISANI IZ EVIDENCIJE. Osobe o kojima je Zavod prestao voditi evidenciju iz svih ostalih razloga osim zapošljavanja u zemlji i inozemstvu iz članka 17. Zakona o posredovanju pri zapošljavanju i pravima za vrijeme nezaposlenosti.

OSOBE KOJE PRVI PUTA TRAŽE ZAPOSLENJE. Nezaposlene osobe evidentirane u Hrvatskom zavodu za zapošljavanje na kraju izvještajnog mjeseca koje nisu bile u radnom odnosu.

KORISNICI NOVČANE NAKNADE. Nezaposlene osobe evidentirane u Hrvatskom zavodu za zapošljavanje koje su prema odredbama Zakona o posredovanju pri zapošljavanju i pravima za vrijeme nezaposlenosti ostvarile novčanu naknadu tijekom izvještajnog mjeseca.

NEZAPOSLENI HRVATSKI BRANITELJI. Nezaposlene osobe evidentirane u Hrvatskom zavodu za zapošljavanje na kraju izvještajnog mjeseca koje su prema odredbama Zakona o pravima hrvatskih branitelja iz Domovinskoga rata i članova njihovih obitelji (Narodne novine, 174/04, 92/05, 107/07) stekle status branitelja. Taj se status dokazuje potvrdom Ministarstva obrane, odnosno Ministarstva unutrašnjih poslova.

PRIJAVLJENE POTREBE ZA RADNICIMA. Broj slobodnih radnih mjesta koje poslodavci prijavljuju Hrvatskom zavodu za zapošljavanje tijekom izvještajnog mjeseca.

REALIZIRANE POTREBE ZA RADNICIMA. Broj zaposlenih radnika i pripravnika prema izvještaju o zasnivanju radnog odnosa koji poslodavci pismeno dostavljaju Hrvatskom zavodu za zapošljavanje tijekom izvještajnog mjeseca.

TRAŽITELJI ZAPOSLENJA Osobe koje se mogu prijaviti Zavodu prema članku 13. Zakona o posredovanju pri zapošljavanju i pravima za vrijeme nezaposlenosti (Narodne novine, br. 80/08) radi promjene zaposlenja, odnosno posredovanja, bez obveze redovitog javljanja, a ne smatraju se nezaposlenima iz članka 10. spomenutog zakona.

Nakladnik: Hrvatski zavod za zapošljavanje
Područni ured Osijek
Osijek, Kneza Trpimira 2
telefon: +385 31 252 508
telefax: +385 31 201 375
e-mail: beba.madunovic@hzz.hr
URL: <http://www.hzz.hr>

Za nakladnika: Željko Bugarić
predstojnik Područnog ureda Osijek

Priprema i obrada: Beba Madunović

ISSN 1331-4505



SADRŽAJ

1. ZAPOŠLJAVANJE I NEZAPOSLENOST TIJEKOM RUJNA 2014.	4
2. PROFESIONALNO USMJERAVANJE I OBRAZOVANJE	5
3. AKTIVNA POLITIKA ZAPOŠLJAVANJA	6
4. TABLICE	
T1 Nezaposlenost i zapošljavanje od 1987. do 2013. godine	7
T2 Nezaposlenost, ulasci i izlasci iz evidencije prema razini obrazovanja i spolu u rujnu 2014.	8
T3 Nezaposlenost i zapošljavanje prema razini obrazovanja i spolu tijekom rujna 2013. i 2014.	10
T4 Nezaposlenost i zapošljavanje prema razini obrazovanja i spolu od siječnja do rujna 2014.	11
T5 Nezaposleni, novoprijavljeni i zaposleni s evidencije prema djelatnosti i spolu u rujnu 2014.	12
T6 Izlasci iz evidencije nezaposlenih osoba prema razlozima u rujnu 2014.	13
T7 Zaposlenost i nezaposlenost u Osječko-baranjskoj županiji od prosinca 2011. do lipnja 2014.	14
T8 Nezaposlene osobe po mjesecima i spolu	14
T9 Nezaposlenost i zapošljavanje po ispostavama i spolu tijekom rujna 2013. i 2014.	16
T10 Nezaposleni hrvatski branitelji po ispostavama i spolu u rujnu 2014.	17
T11 Korisnici novčane naknade po ispostavama i spolu u rujnu 2014.	17
T12 Nezaposlene osobe u ispostavama prema razini obrazovanja i spolu u rujnu 2014.	18
T13 Novoprijavljeni i zaposleni u ispostavama po mjesecima i spolu	18
T14 Nezaposlene osobe prema spolu, dobi, trajanju nezaposlenosti i radnom stažu u rujnu 2014.	20
T15 Nezaposlene osobe prema općini stanovanja, razini obrazovanja i spolu u rujnu 2014.	22
T16 Skupine zanimanja s najvećom frekvencijom nezaposlenosti krajem rujna 2014.	23
5. GRAFIKONI	
G1 Nezaposlene osobe prema spolu od 1991. do 2013. godine (prosjek)	7
G2 Struktura nezaposlenih osoba prema razini obrazovanja krajem rujna 2014.	8
G3 Struktura nezaposlenih žena prema razini obrazovanja krajem rujna 2014.	9
G4 Struktura ulazaka i izlazaka iz nezaposlenosti u rujnu 2014.	12
G5 Zaposlenost i nezaposlenost u Osječko-baranjskoj županiji od 2003. do 2014. (30. lipnja)	14
G6 Kretanje broja nezaposlenih osoba po mjesecima u 2013. i 2014.	15
G7 Nezaposlene osobe po ispostavama krajem rujna 2013. i 2014.	17
G8 Nezaposlene žene po mjesecima i ispostavama krajem rujna 2013. i 2014.	18
G9 Korisnici novčane naknade po mjesecima i ispostavama tijekom rujna 2013. i 2014.	19
G10 Nezaposlene osobe po dobi krajem rujna 2014.	20
G11 Nezaposlene osobe prema trajanju nezaposlenosti krajem rujna 2014.	21

1. ZAPOSŁJAVANJE I NEZAPOSLENOST TIJEKOM RUJNA 2014.

Nezaposlenost se i dalje smanjuje - Krajem rujna 2014. godine u Područnom uredu Osijek evidentirano je 33.705 nezaposlenih osoba, odnosno 436 osoba (1,3%) manje nego prethodna mjeseca i 1.567 osoba (4,4%) manje nego u rujnu 2013. godine. Nezaposlenost se u prvih devet mjeseci 2014. godine smanjivala prosječno mjesečno za 1,4% ili 512 osoba, na što je utjecalo prosječno mjesečno povećanje u siječnju i veljači za 2,9% ili 1.119 osoba, te prosječno mjesečno smanjenje od ožujka do rujna za 2,6% ili 977 osoba.

Raste udio nezaposlenih žena i osoba starijih dobnih skupina - Krajem rujna 2014. u Područnom uredu Osijek evidentirano je 18.817 nezaposlenih žena, s udjelom od 55,8% naspram 44,2% nezaposlenih muškaraca. Udio nezaposlenih žena povećao se u odnosu na prethodni mjesec za 0,6% i u odnosu na isti mjesec prethodne godine za 1,0%.

Gledano prema dobi, najveći udio u registriranoj nezaposlenosti imaju osobe starije od 50 godina (28,4%), dok udio mladih osoba u dobi od 15 do 24 godine iznosi 18,9%. Registrirana se nezaposlenost, u usporedbi s istim razdobljem prethodne godine, smanjila u svim dobnih skupina, osim u najstarijoj dobnj skupini od 55 i više godina (rast za 7,4% ili 7,4%). Najveće smanjenje zabilježeno je u najmlađim dobnim skupinama, od 20 do 24 godine (za 10,7% ili 515 osoba), od 15 do 19 (za 9,9% ili 228 osoba), te od 40 do 44 godine (za 10,0% ili 290 osoba).

Na mjesečnoj razini povećanje nezaposlenih s četverogodišnjom srednjom školom - U evidentiranoj nezaposlenosti prevladavaju osobe sa završenom srednjom školom za zanimanja do 3 godine i školom za KV i VKV radnike, odnosno 10.380 osoba ili 30,8% od ukupno nezaposlenih. Tom broju sve više se približava broj osoba sa završenom srednjom školom u trajanju od 4 i više godina te gimnazijom (10.212 osoba ili 30,3%), a slijede osobe sa završenom osnovnom školom (7.430 osoba ili 22,0%), fakultetom (1.889 osoba ili 5,6%), te prvim stupnjem fakulteta, stručnim studijem i višom školom (1.184 osobe ili 3,5%). Od ukupna broja nezaposlenih 2.610 osoba (ili 7,8%) je bez škole ili s nezavršenom osnovnom školom.

Povećanje nezaposlenih, u odnosu na isti mjesec prethodne godine, zabilježeno je samo kod fakultetski obrazovanih osoba, s prvim stupnjem fakulteta, stručnim studijem, višom školom (za 5,0% ili 56 osoba) i s fakultetom (za 4,9% ili 88 osoba). Na ukupno smanjenje nezaposlenih, u odnosu na prethodni mjesec, najviše je pridonijelo smanjenje osoba sa završenim fakultetom (za 7,3% ili 148 osoba), a jedino povećanje zabilježeno je kod osoba s četverogodišnjom srednjom školom (za 0,5% ili 52 osobe).

Smanjen broj nezaposlenih osoba bez radnog iskustva - U ukupnom broju nezaposlenih osoba u rujnu 2014. godine, 6.650 osoba (19,7%) tražilo je posao prvi put, odnosno 394 osobe (5,5%) manje nego u isto vrijeme 2013. godine i 31 osoba (0,5%) manje u odnosu na prethodni mjesec. Preostalih 27.055 nezaposlenih osoba (80,3%) imalo je prethodno radno iskustvo, a prije prijavljivanja na evidenciju Zavoda, najveći broj radio je u prerađivačkoj industriji (5.671 osoba ili 21,0%), trgovini (4.119 osoba ili 15,2%), javnoj upravi i obrani (3.058 osoba ili 11,3%), te djelatnosti pružanja smještaja, pripreme i usluživanja hrane (2.701 osoba ili 10,0%).

Smanjenjem nezaposlenosti produžuje se trajanje - Na kraju rujna 2014. godine 57,8% nezaposlenih čekalo je na zaposlenje duže od godinu dana i njihov se udio u odnosu na isti mjesec prethodne godine povećao za 6,2 postotna boda, odnosno za 0,4 postotna boda u odnosu na prethodni mjesec. Osim što nezaposlene žene čine veći udio u ukupnoj nezaposlenosti, one i duže čekaju na zaposlenje. 60,1% nezaposlenih žena čekalo je na zaposlenje duže od godinu dana, dok je kod muškaraca taj udio 54,9%. Trajanje nezaposlenosti različito je i s obzirom na razinu završenog obrazovanja. Kratkotrajna nezaposlenost najučestalija je kod osoba sa završenim fakultetom. 46,0% visokoobrazovanih osoba čekalo je na posao do 6 mjeseci, odnosno 67,3% do jedne godine. U najnepovoljnijem položaju su osobe bez škole i sa završenom osnovnom školom, od kojih je 74,1%, odnosno 66,6% čekalo na posao duže od godinu dana.

Povećan broj korisnika novčane naknade - Tijekom rujna 2014. godine 3.870 nezaposlenih osoba (11,5% od ukupna broja nezaposlenih) koristilo je novčanu naknadu. Broj korisnika novčane naknade se u odnosu na prethodni mjesec povećao za dva korisnika (0,1%), a u odnosu na prethodnu godinu smanjio za 1.362 korisnika (26,0%).

Veći broj evidentiranih izlazaka od ulazaka u nezaposlenost - U rujnu 2014. godine u evidenciju nezaposlenih prijavilo se 2.828 novih osoba (63,8% više nego prethodna mjeseca, a 17,1% manje nego u rujnu 2013. godine),

dok su iz evidentirane nezaposlenosti otišle ukupno 3.264 osobe (26,5% više nego prethodna mjeseca i 37,1% više nego u rujnu 2013. godine).

Najviše novoprijavljenih nezaposlenih osoba došlo je izravno iz radnog odnosa (1.841 osoba ili 65,1%), a potom iz redovnog školovanja (456 osoba ili 16,1%), što je jedan od razloga manjeg smanjenja nezaposlenih osoba bez radnog iskustva. Od ukupna broja novoprijavljenih osoba, 648 osoba (ili 22,9%) je bez prethodnog radnog iskustva, a najveći broj osoba s radnim iskustvom došao je na evidenciju Zavoda iz sezonskog zapošljavanja, odnosno djelatnosti pružanja smještaja, pripreme i usluživanja hrane (663 osobe ili 30,4%), trgovine (351 osoba ili 16,1%), te prerađivačke industrije (336 osoba ili 15,4%).

Zbog zapošljavanja (bilo po ugovoru o radu, ugovoru o djelu ili drugom obliku rada) evidenciju je napustilo 1.913 osoba (58,6%), odnosno 449 osoba (30,7%) više nego prethodna mjeseca i 450 osoba (30,8%) više nego u rujnu 2013. godine. 1.351 osoba (41,4%) brisana je iz ostalih razloga: izlaska iz radne snage, odjave iz evidencije, nepridržavanja zakonskih odredbi i ostalo.

Što se tiče zapošljavanja **prema ugovoru o radu**, u rujnu 2014. godine zaposleno je 1.710 osoba, što je za 418 osoba (32,4%) više nego prethodna mjeseca i 416 osoba (32,2%) više nego u rujnu 2013. godine. Promatrano po djelatnostima, najviše osoba zaposleno je u obrazovanju (263 osobe ili 15,4%), prerađivačkoj industriji (259 osoba ili 15,1%), poljoprivredi, šumarstvu i ribarstvu (224 osobe ili 13,1%), te građevinarstvu (180 osoba ili 10,5%).

Stopa zapošljavanja s evidencije Zavoda tijekom prvih devet mjeseci 2014. godine bila je 25,5%, što znači da se na 100 novoprijavljenih i nezaposlenih zapošljavalo temeljem ugovora o radu 26 osoba. U odnosu na devet mjeseci 2013. godine, stopa zapošljavanja smanjena je za 0,5 postotnih bodova. Međutim, postoje značajne razlike u stopi zapošljavanja prema završenom obrazovanju. Tako se kretala od 12,8% za radnike bez završene osnovne škole i 18,7% sa završenom osnovnom školom, preko 27,7% za radnike s četverogodišnjom srednjom školom i 27,9% sa završenim prvim stupnjem fakulteta, do 28,5% za radnike sa završenom trogodišnjom srednjom školom i 32,5% s fakultetom.

Smanjene potrebe za radnicima - Tijekom rujna 2014. godine poslodavci su prijavili 833 slobodna radna mjesta, 108 radnih mjesta manje nego prethodna mjeseca i 314 radnih mjesta manje nego u rujnu 2013. godine. Najveći broj slobodnih radnih mjesta prijavili su poslodavci iz obrazovanja (202 ili 24,3%), djelatnosti zdravstvene zaštite i socijalne skrbi (132 ili 15,9%), građevinarstva (96 ili 11,5%), te trgovine (73 ili 8,8%), za zanimanja po NKZ 2010: (2) Znanstvenici/znanstvenice, inženjeri/ inženjerke i stručnjaci/stručnjakinje - 383 slobodna radna mjesta, (5) Uslužna i trgovačka zanimanja - 113 slobodnih radnih mjesta, te (7) Zanimanja u obrtu i pojedinačnoj proizvodnji - 106 slobodnih radnih mjesta.

Na godišnjoj razini povećanje nezaposlenosti na području Donjeg Miholjca i Našica - Tijekom mjeseca smanjenje nezaposlenosti zabilježeno je u ispostavama Beli Manastir za 3,0% ili 181 osoba, Đakovo za 2,6% ili 129 osoba i Osijek za 1,6% ili 200 osoba, a povećanje u Donjem Miholjcu za 1,4% ili 28 osoba, Našicama za 0,7% ili 36 osoba i Valpovu za 0,3% ili 10 osoba. U usporedbi s istim razdobljem prethodne godine, povećanje nezaposlenosti zabilježeno je u Donjem Miholjcu (za 0,6% ili 12 osoba) i Našicama (za dvije osobe), dok smanjenje u ostalim ispostavama, Belom Manastiru (za 2,6% ili 157 osoba), Đakovu (za 13,4% ili 745 osoba), Osijeku (za 4,8% ili 610 osoba) i Valpovu (za 4,8% ili 69 osoba).

2. PROFESIONALNO USMJERAVANJE I OBRAZOVANJE

Aktivnosti Odsjeka za profesionalno usmjeravanje i obrazovanje tijekom rujna 2014. godine:

- ⇒ u svrhu odabira kandidata za zapošljavanje, provedene su četiri selekcije:
 - ❖ Ministarstvo rada i mirovinskog sustava - radno mjesto stručni/a referent/ica, obrađena su tri kandidata
 - ❖ Apipharma d.o.o. - za radno mjesto komercijalist/ica za prodaju farmaceutskih proizvoda, obrađeno je 6 kandidata
 - ❖ Centar za posebno skrbništvo - za radno mjesto administrativni referent/ica, obrađeno je 5 kandidata
 - ❖ Euro-clan d.o.o. - za radno mjesto prodavač/ica telekomunikacijskih usluga, obrađeno je 6 kandidata
- ⇒ u svrhu odabira kandidata za obrazovanje nezaposlenih osoba (mjera aktivne politike zapošljavanja) provedeno je šest selekcija za obrazovne programe:
 - ❖ voditelj u ruralnom turizmu - obrađeno je 9 kandidata

- ❖ sakupljač i uzgajivač ljekovitog bilja - obrađeno je 12 kandidata
- ❖ pomoćni zidar - obrađeno je 14 kandidata
- ❖ pomoćni kuhar - obrađeno je 36 kandidata
- ❖ rukovatelj autodizalicom - obrađeno je 7 kandidata
- ❖ priprematelj bureka i pizza - obrađeno je 28 kandidata

⇒ u svrhu bržeg zapošljavanja nezaposlenih osoba provedeno je:

- ❖ 6 radionica "Kako se predstaviti poslodavcu", "Kako tražiti posao", "Metode samoprocjene" i "Radionica o osposobljavanju". U radionicama je sudjelovalo 36 nezaposlenih osoba
- ❖ za dugotrajno nezaposlene osobe, korisnike socijalne skrbi, održana je dvodnevna motivacijske radionica u kojoj je sudjelovalo 7 nezaposlenih osoba (održivost projekta IPA IV, "Motivacija dugotrajno nezaposlenih osoba")
- ❖ u svrhu uključivanja osoba s tjelesnim oštećenjem preko 30% u mjere aktivne politike zapošljavanja provedena je psihološko-medicinska obrada na dvije nezaposlene osobe
- ❖ s cilje obavještanja nezaposlenih osoba bez završene osnovne škole, održano je šest profesionalnih grupnih informiranja programa Ministarstva znanosti, obrazovanja i športa o mogućnostima besplatnog završavanja osnovne škole i stjecanja prvog jednostavnog zanimanja za osobe starije od 15 godina.

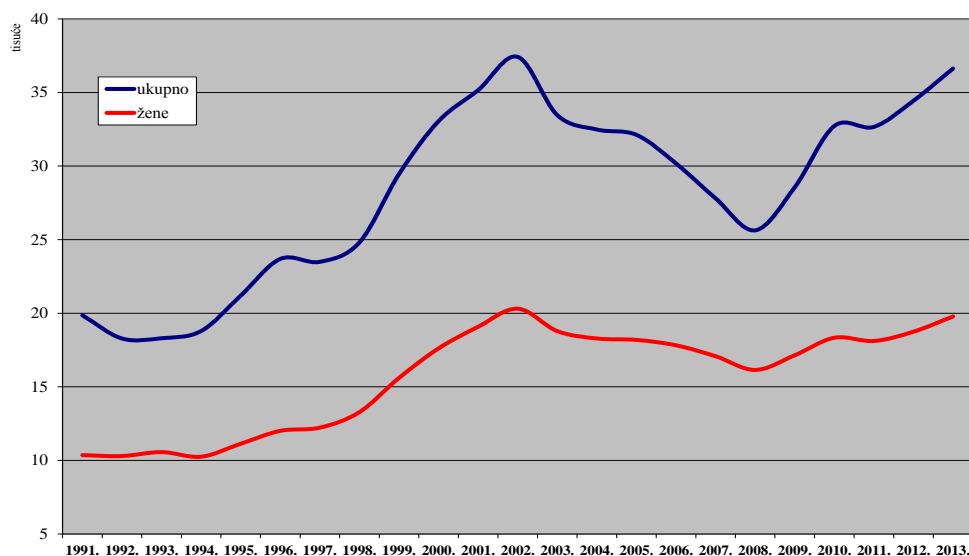
3. AKTIVNA POLITIKA ZAPOŠLJAVANJA

OSOBE UKLJUČENE U MJERE AKTIVNE POLITIKE ZAPOŠLJAVANJA				
		Novouključeni u rujnu 2014.	Novouključeni od 1.1. do 30.9.2014.	Aktivni korisnici 30.9.2014.
UKUPNO		390	1.462	1.908
VRSTA MJERE	1. Potpore za zapošljavanje	65	227	285
	2. Obrazovanje	136	632	978
	2.1. Institucionalno obrazovanje	10	40	30
	- obrazovanje nezaposlenih	10	40	30
	- potpore za usavršavanje			
	2.2. Stručno osposobljavanje za rad bez zasnivanja radnog odnosa	126	592	948
	3. Javni radovi	147	387	361
	4. Potpore za samozapošljavanje	42	216	284
	5. Potpora za očuvanje radnih mjesta			
SPOL	Muškarci	193	655	832
	Žene	197	807	1.076
DOB	Do 24 godine	86	408	636
	25 - 29	114	424	568
	30 – 49	143	487	549
	50 – 54	25	68	74
	55 godina i više	22	75	81
RAZINA OBRAZOVANJA	Bez škole i nezavršene osnovne škole	69	195	168
	Osnovna škola	37	112	103
	SŠ za zanimanja do 3 godine i škola za KV i VKV radnike	75	245	366
	SŠ za zanimanja u trajanju od 4 i više godina i gimnazija	83	347	472
	Prvi stupanj fakulteta, stručni studij i viša škola	32	176	240
	Fakultet, akademija, magisterij, doktorat	94	387	559
	Nepoznato			
Osobe romske nacionalne manjine prema Nacionalnom programu za Rome		111	295	255
Osobe s invaliditetom		21	36	42
Hrvatski branitelji		13	47	63

NEZAPOSLENOST I ZAPOŠLJAVANJE T1 OD 1987. DO 2013. GODINE

Godina	Novo-prijavljeni	Zaposleni na temelju radnog odnosa	Brisani iz drugih razloga	Nezaposlene osobe (prosjeak)						Prijavljene potrebe za radnicima
				Ukupno	Verižni indeks	Muškarci	Žene	Prvi put traže zaposlenje	Korisnici novčane naknade	
1987.	14 549	7 786	6 073	11 149	101.4	3 994	7 155	4 804	885	18 669
1988.	15 708	7 344	6 016	12 434	111.5	4 691	7 743	5 052	1 144	14 355
1989.	12 515	6 074	7 086	13 921	112.0	5 379	8 542	3 274	1 174	11 465
1990.	15 570	5 261	7 933	14 405	103.5	5 991	8 414	5 588	1 632	9 561
1991.	16 068	3 796	6 983	19 859	137.9	9 500	10 359	5 977	5 206	4 855
1992.	15 293	4 000	12 952	18 283	92.1	7 985	10 298	5 043	3 419	7 176
1993.	12 767	4 889	8 864	18 302	100.1	7 737	10 565	5 682	1 469	7 607
1994.	16 875	6 342	7 875	18 791	102.7	8 538	10 253	6 347	2 932	8 700
1995.	15 256	5 731	7 878	21 197	112.8	10 063	11 134	6 901	4 351	6 468
1996.	16 191	6 331	8 174	23 692	111.8	11 682	12 010	7 477	5 878	6 389
1997.	18 191	7 022	10 767	23 493	99.2	11 267	12 226	7 566	4 215	6 215
1998.	21 803	7 127	12 181	24 812	105.6	11 531	13 281	8 120	3 233	6 339
1999.	23 951	7 653	11 943	29 457	118.7	13 850	15 607	8 652	5 082	6 701
2000.	23 728	10 243	9 204	33 052	112.2	15 439	17 613	9 265	6 111	7 157
2001.	24 393	13 247	9 764	35 159	106.4	16 079	19 080	9 950	6 302	14 155
2002.	23 546	15 285	9 065	37 417	106.4	17 107	20 310	10 134	7 003	14 560
2003.	22 529	14 112	11 708	33 458	89.4	14 675	18 783	8 622	5 912	10 737
2004.	23 341	14 134	8 912	32 482	97.1	14 198	18 284	8 089	6 070	9 446
2005.	21 445	13 868	9 230	32 120	98.9	13 932	18 188	7 620	6 172	9 141
2006.	21 753	14 441	8 833	30 176	93.9	12 355	17 821	6 886	5 480	8 927
2007.	19 974	14 582	8 134	27 806	92.1	10 727	17 079	6 087	4 879	9 368
2008.	20 096	13 655	7 524	25 633	92.2	9 485	16 148	5 420	4 729	10 584
2009.	25 296	11 071	8 737	28 561	111.4	11 415	17 146	5 428	5 601	6 878
2010.	25 939	13 810	9 348	32 723	114.6	14 387	18 336	6 004	6 419	8 064
2011.	27 150	17 238	10 649	32 663	99.8	14 549	18 114	6 294	5 613	10 078
2012.	30 732	17 016	9 764	34 438	105.4	15 692	18 746	6 511	5 505	10 315
2013.	31 409	18 546	9 668	36 627	106.4	16 847	19 780	6 829	5 733	13 597

NEZAPOSLENE OSOBE PREMA SPOLU OD 1991. DO 2013. GODINE

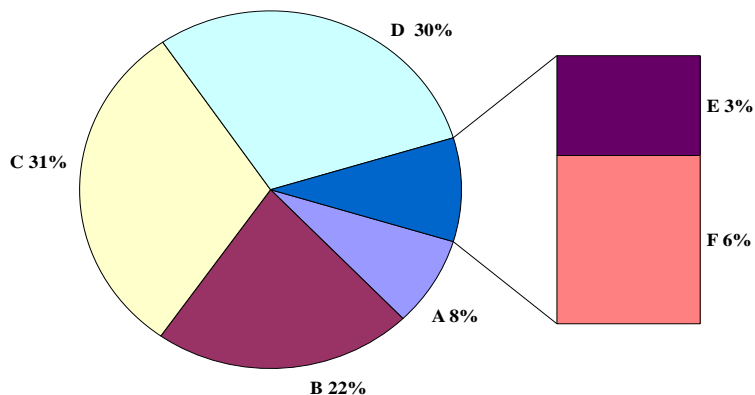


G1

T2 NEZAPOSLENOST, ULASCI I IZLASCI IZ EVIDENCIJE PREMA RAZINI OBRAZOVANJA I SPOLU U RUJNU 2014.

Sadržaj		UKUPNO			Bez škole i nezavršena osnovna škola		
		A					
		Ukupno	Muškarci	Žene	Ukupno	Muškarci	Žene
NEZAPOSLENI KRAJEM PRETHODNOG MJESECA		34.141	15.310	18.831	2.687	1.290	1.397
ULASCI U EVIDENCIJU TIJEKOM MJESECA	NOVOPRIJAVLJENI U EVIDENCIJU	2.828	1.298	1.530	95	49	46
	1. Izravno iz radnog odnosa	1.841	839	1.002	50	25	25
	Poslovno uvjetovan otkaz	308	162	146	2	1	1
	Prestanak rada poslodavca	6	2	4			
	Istek ugovora o radu na određeno vrijeme	1.194	516	678	45	22	23
	Istek ugovora o radu na sezonskim poslovima	74	22	52			
	Sporazumni prestanak radnog odnosa	162	81	81	2	2	
	Otkaz od strane radnika	57	31	26	1		1
	Ostalo	40	25	15			
	2. Iz individualne poljoprivrede ili drugog oblika rada	83	19	64			
3. Izravno iz redovnog školovanja	456	242	214	1	1		
4. Iz neaktivnosti	448	198	250	44	23	21	
Prethodno radno iskustvo novoprijavljenih:							
Bez radnog iskustva	648	324	324	29	14	15	
S radnim iskustvom	2.180	974	1.206	66	35	31	
IZLASCI IZ EVIDENCIJE TIJEKOM MJESECA	UKUPNI IZLASCI IZ EVIDENCIJE	3.264	1.720	1.544	169	88	81
	1. ZAPOSLENI S EVIDENCIJE	1.913	996	917	81	46	35
	1.1. ZAPOSLENI NA TEMELJU RADNOG ODNOSA	1.710	913	797	81	46	35
	Mjesto rada:						
	U zemlji	1.679	890	789	80	46	34
	U inozemstvu	31	23	8	1		1
	Vrsta rada:						
	Na neodređeno vrijeme	99	50	49			
	Na određeno vrijeme	1.611	863	748	81	46	35
	Prethodno radno iskustvo:						
Bez radnog iskustva	227	138	89	15	6	9	
S radnim iskustvom	1.483	775	708	66	40	26	
1.2. ZAPOSLENI NA TEMELJU DRUGIH POSLOVNIH AKTIVNOSTI	203	83	120				
2. BRISANI IZ EVIDENCIJE ZBOG OSTALIH RAZLOGA	1.351	724	627	88	42	46	
NEZAPOSLENI KRAJEM IZVJEŠTAJNOG MJESECA		33.705	14.888	18.817	2.610	1.250	1.360
Bez radnog iskustva	6.650	2.903	3.747	798	277	521	
S radnim iskustvom	27.055	11.985	15.070	1.812	973	839	
TRAŽITELJI ZAPOSLENJA (čl. 13 Zakona)		43	19	24	1		1

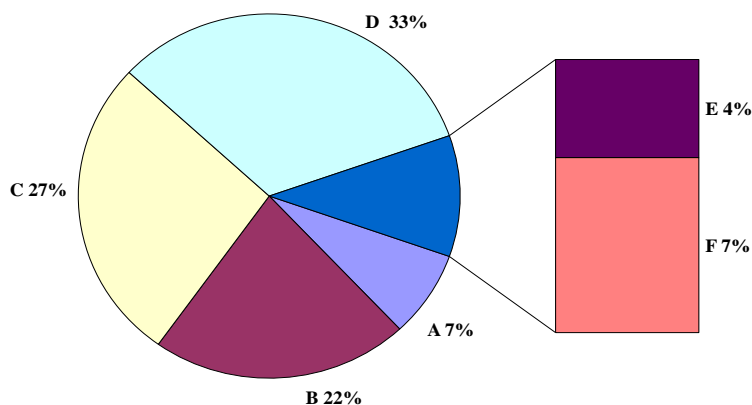
G2 STRUKTURA NEZAPOSLENIH OSOBA PREMA RAZINI OBRAZOVANJA KRAJEM RUJNA 2014.



Osnovna škola			SŠ za zanimanja do 3 god. i škola za KV i VKV radnike			SŠ za zanimanja u trajanju od 4 i više godina i gimnazija			Prvi stupanj fakulteta, stručni studij i viša škola			Fakultet, akademija, magisterij, doktorat		
B			C			D			E			F		
Ukupno	Muškarci	Žene	Ukupno	Muškarci	Žene	Ukupno	Muškarci	Žene	Ukupno	Muškarci	Žene	Ukupno	Muškarci	Žene
7.569	3.413	4.156	10.480	5.379	5.101	10.160	4.038	6.122	1.208	469	739	2.037	721	1.316
368	153	215	906	512	394	1.088	464	624	134	51	83	237	69	168
266	106	160	652	369	283	690	273	417	71	27	44	112	39	73
44	26	18	104	67	37	124	52	72	15	8	7	19	8	11
1		1	3	1	2	2	1	1						
172	55	117	405	223	182	455	178	277	48	15	33	69	23	46
10	1	9	33	11	22	28	9	19	1	1		2		2
22	10	12	65	39	26	52	23	29	6	3	3	15	4	11
10	8	2	21	14	7	18	5	13				7	4	3
7	6	1	21	14	7	11	5	6	1		1			
			4		4	24	7	17	21	7	14	34	5	29
11	7	4	120	77	43	240	130	110	27	9	18	57	18	39
91	40	51	130	66	64	134	54	80	15	8	7	34	7	27
58	27	31	158	94	64	298	156	142	37	14	23	68	19	49
310	126	184	748	418	330	790	308	482	97	37	60	169	50	119
508	273	235	1.003	627	376	1.027	525	502	161	67	94	396	140	256
246	138	108	561	365	196	561	285	276	124	44	80	340	118	222
242	137	105	529	350	179	504	264	240	94	30	64	260	86	174
239	137	102	518	339	179	491	253	238	92	29	63	259	86	173
3		3	11	11		13	11	2	2	1	1	1		1
10	7	3	31	21	10	27	13	14	11	1	10	20	8	12
232	130	102	498	329	169	477	251	226	83	29	54	240	78	162
23	11	12	73	59	14	63	38	25	9	7	2	44	17	27
219	126	93	456	291	165	441	226	215	85	23	62	216	69	147
4	1	3	32	15	17	57	21	36	30	14	16	80	32	48
262	135	127	442	262	180	466	240	226	37	23	14	56	22	34
7.430	3.293	4.137	10.380	5.263	5.117	10.212	3.968	6.244	1.184	458	726	1.889	656	1.233
1.028	385	643	1.865	935	930	2.175	1.020	1.155	318	129	189	466	157	309
6.402	2.908	3.494	8.515	4.328	4.187	8.037	2.948	5.089	866	329	537	1.423	499	924
3	1	2	4	1	3	9	6	3	8	3	5	18	8	10

STRUKTURA NEZAPOSLENIH ŽENA PREMA RAZINI OBRAZOVANJA
KRAJEM RUJNA 2014.

G3



T3 NEZAPOSLENOST I ZAPOSŁJAVANJE PREMA RAZINI OBRAZOVANJA I SPOLU TIJEKOM RUJNA 2014.

		Mjesec	Ukupno	Bez škole i nezavršena osnovna škola	Osnovna škola	SŠ za zanimanja do 3 god. i škola za KV i VKV radnike	SŠ za zanimanja u trajanju od 4 i više godina i gimnazija	Prvi stupanj fakulteta, stručni studij i viša škola	Fakultet, akademija, magisterij, doktorat
UKUPNO	Nezaposlene osobe	09.2014.	33.705	2.610	7.430	10.380	10.212	1.184	1.889
		09.2013.	35.272	2.949	7.615	11.081	10.698	1.128	1.801
		Indeks	95,6	88,5	97,6	93,7	95,5	105,0	104,9
	Prvi put traže zaposlenje	09.2014.	6.650	798	1.028	1.865	2.175	318	466
		09.2013.	7.044	848	1.035	1.964	2.344	288	565
		Indeks	94,4	94,1	99,3	95,0	92,8	110,4	82,5
	Novoprijavljeni	09.2014.	2.828	95	368	906	1.088	134	237
09.2013.		3.410	219	570	1.042	1.232	121	226	
Indeks		82,9	43,4	64,6	86,9	88,3	110,7	104,9	
Zaposleni s evidencije	09.2014.	1.913	81	246	561	561	124	340	
	09.2013.	1.463	39	152	442	439	118	273	
	Indeks	130,8	207,7	161,8	126,9	127,8	105,1	124,5	
Brisani iz evidencije iz drugih razloga osim zaposlenja	09.2014.	1.351	88	262	442	466	37	56	
	09.2013.	917	75	194	268	310	29	41	
	Indeks	147,3	117,3	135,1	164,9	150,3	127,6	136,6	
Korisnici novčane naknade	09.2014.	3.870	185	731	1.298	1.218	148	290	
	09.2013.	5.232	313	967	1.800	1.665	202	285	
	Indeks	74,0	59,1	75,6	72,1	73,2	73,3	101,8	
MUŠKARCI	Nezaposlene osobe	09.2014.	14.888	1.250	3.293	5.263	3.968	458	656
		09.2013.	15.958	1.428	3.330	5.831	4.254	446	669
		Indeks	93,3	87,5	98,9	90,3	93,3	102,7	98,1
	Prvi put traže zaposlenje	09.2014.	2.903	277	385	935	1.020	129	157
		09.2013.	3.134	291	388	1.043	1.105	116	191
		Indeks	92,6	95,2	99,2	89,6	92,3	111,2	82,2
	Novoprijavljeni	09.2014.	1.298	49	153	512	464	51	69
09.2013.		1.614	118	249	599	531	38	79	
Indeks		80,4	41,5	61,4	85,5	87,4	134,2	87,3	
Zaposleni s evidencije	09.2014.	996	46	138	365	285	44	118	
	09.2013.	747	22	96	296	216	41	76	
	Indeks	133,3	209,1	143,8	123,3	131,9	107,3	155,3	
Brisani iz evidencije iz drugih razloga osim zaposlenja	09.2014.	724	42	135	262	240	23	22	
	09.2013.	478	32	93	177	148	11	17	
	Indeks	151,5	131,3	145,2	148,0	162,2	209,1	129,4	
Korisnici novčane naknade	09.2014.	1.964	122	390	768	496	74	114	
	09.2013.	2.739	222	527	1.095	698	82	115	
	Indeks	71,7	55,0	74,0	70,1	71,1	90,2	99,1	
ŽENE	Nezaposlene osobe	09.2014.	18.817	1.360	4.137	5.117	6.244	726	1.233
		09.2013.	19.314	1.521	4.285	5.250	6.444	682	1.132
		Indeks	97,4	89,4	96,5	97,5	96,9	106,5	108,9
	Prvi put traže zaposlenje	09.2014.	3.747	521	643	930	1.155	189	309
		09.2013.	3.910	557	647	921	1.239	172	374
		Indeks	95,8	93,5	99,4	101,0	93,2	109,9	82,6
	Novoprijavljeni	09.2014.	1.530	46	215	394	624	83	168
09.2013.		1.796	101	321	443	701	83	147	
Indeks		85,2	45,5	67,0	88,9	89,0	100,0	114,3	
Zaposleni s evidencije	09.2014.	917	35	108	196	276	80	222	
	09.2013.	716	17	56	146	223	77	197	
	Indeks	128,1	205,9	192,9	134,2	123,8	103,9	112,7	
Brisani iz evidencije iz drugih razloga osim zaposlenja	09.2014.	627	46	127	180	226	14	34	
	09.2013.	439	43	101	91	162	18	24	
	Indeks	142,8	107,0	125,7	197,8	139,5	77,8	141,7	
Korisnici novčane naknade	09.2014.	1.906	63	341	530	722	74	176	
	09.2013.	2.493	91	440	705	967	120	170	
	Indeks	76,5	69,2	77,5	75,2	74,7	61,7	103,5	

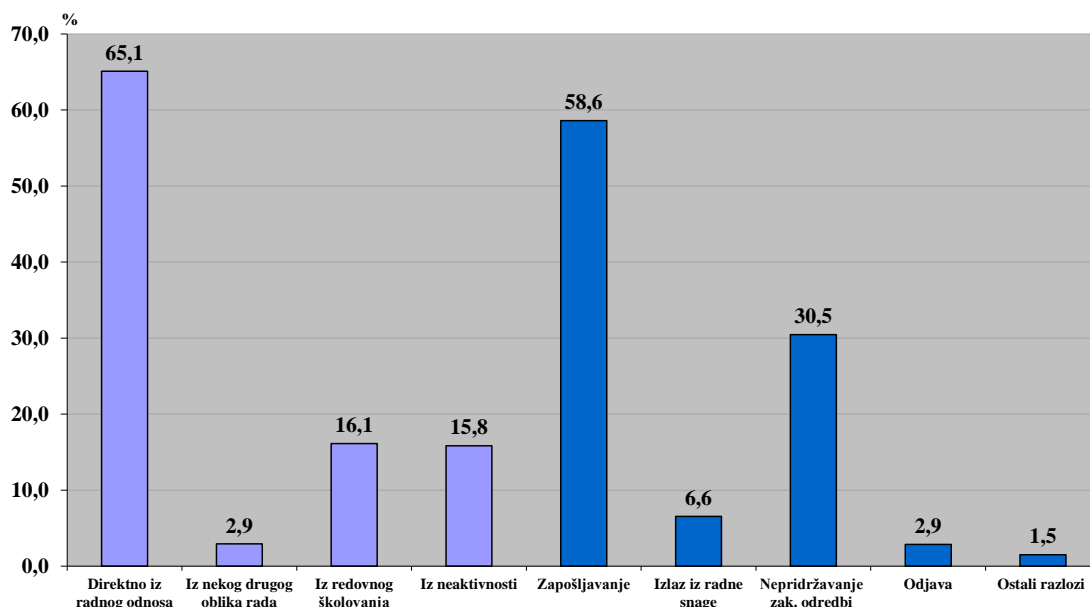
NEZAPOSLENOST I ZAPOSŁJAVANJE PREMA RAZINI OBRAZOVANJA I SPOLU OD SIJEČNJA DO RUJNA 2014. | T4

		Mjesec	Ukupno	Bez škole i nezavršena osnovna škola	Osnovna škola	SŠ za zanimanja do 3 god. i škola za KV i VKV radnike	SŠ za zanimanja u trajanju od 4 i više godina i gimnazija	Prvi stupanj fakulteta, stručni studij i viša škola	Fakultet, akademija, magisterij, doktorat
UKUPNO	Prosječni broj nezaposlenih osoba	1.-9.2014.	37.237	2.927	8.180	11.590	11.292	1.267	1.981
		1.-9.2013.	36.291	2.955	7.947	11.538	10.886	1.187	1.778
		Indeks	102,6	99,1	102,9	100,5	103,7	106,7	111,4
	Prosječni broj osoba koje prvi put traže zaposlenje	1.-9.2014.	6.995	849	1.109	1.834	2.329	365	509
		1.-9.2013.	6.670	862	1.032	1.784	2.169	307	516
		Indeks	104,9	98,5	107,5	102,8	107,4	118,9	98,6
	Ukupan broj novoprijavljenih	1.-9.2014.	19.061	733	3.042	6.165	6.305	903	1.913
1.-9.2013.		21.904	1.112	3.778	7.394	7.108	838	1.674	
Indeks	87,0	65,9	80,5	83,4	88,7	107,8	114,3		
Ukupan broj zaposlenih s evidencije	1.-9.2014.	15.765	494	2.171	5.413	5.310	770	1.607	
	1.-9.2013.	17.126	703	2.674	5.857	5.522	754	1.616	
Indeks	92,1	70,3	81,2	92,4	96,2	102,1	99,4		
Ukupan broj brisanih iz evidencije iz drugih razloga osim zaposlenja	1.-9.2014.	7.900	624	1.741	2.459	2.495	229	352	
	1.-9.2013.	6.932	624	1.518	2.235	2.068	203	284	
Indeks	114,0	100,0	114,7	110,0	120,6	112,8	123,9		
Prosječni broj korisnika novčane naknade	1.-9.2014.	4.822	241	917	1.726	1.524	149	265	
	1.-9.2013.	5.749	347	1.130	2.052	1.763	200	257	
Indeks	83,9	69,5	81,2	84,1	86,4	74,5	103,1		
MUŠKARCI	Prosječni broj nezaposlenih osoba	1.-9.2014.	16.993	1.419	3.668	6.096	4.573	512	725
		1.-9.2013.	16.792	1.427	3.529	6.231	4.432	491	682
		Indeks	101,2	99,4	103,9	97,8	103,2	104,3	106,3
	Prosječni broj osoba koje prvi put traže zaposlenje	1.-9.2014.	3.099	295	420	949	1.092	155	188
		1.-9.2013.	2.997	287	383	946	1.052	131	198
	Indeks	103,4	102,8	109,7	100,3	103,8	118,3	94,9	
	Ukupan broj novoprijavljenih	1.-9.2014.	9.514	362	1.537	3.792	2.888	330	605
1.-9.2013.		10.718	561	1.806	4.379	3.115	295	562	
Indeks	88,8	64,5	85,1	86,6	92,7	111,9	107,7		
Ukupan broj zaposlenih s evidencije	1.-9.2014.	8.091	247	1.059	3.469	2.479	294	543	
	1.-9.2013.	8.498	334	1.219	3.589	2.529	283	544	
Indeks	95,2	74,0	86,9	96,7	98,0	103,9	99,8		
Ukupan broj brisanih iz evidencije iz drugih razloga osim zaposlenja	1.-9.2014.	3.997	323	803	1.455	1.192	98	126	
	1.-9.2013.	3.464	319	738	1.302	920	85	100	
Indeks	115,4	101,3	108,8	111,8	129,6	115,3	126,0		
Prosječni broj korisnika novčane naknade	1.-9.2014.	2.545	161	491	1.047	657	76	113	
	1.-9.2013.	3.166	245	620	1.310	780	97	114	
Indeks	80,4	65,7	79,2	79,9	84,2	78,4	99,1		
ŽENE	Prosječni broj nezaposlenih osoba	1.-9.2014.	20.244	1.508	4.512	5.494	6.719	755	1.256
		1.-9.2013.	19.499	1.528	4.418	5.307	6.454	696	1.096
		Indeks	103,8	98,7	102,1	103,5	104,1	108,5	114,6
	Prosječni broj osoba koje prvi put traže zaposlenje	1.-9.2014.	3.896	554	689	885	1.237	210	321
		1.-9.2013.	3.673	575	649	838	1.117	176	318
	Indeks	106,1	96,3	106,2	105,6	110,7	119,3	100,9	
	Ukupan broj novoprijavljenih	1.-9.2014.	9.547	371	1.505	2.373	3.417	573	1.308
1.-9.2013.		11.186	551	1.972	3.015	3.993	543	1.112	
Indeks	85,3	67,3	76,3	78,7	85,6	105,5	117,6		
Ukupan broj zaposlenih s evidencije	1.-9.2014.	7.674	247	1.112	1.944	2.831	476	1.064	
	1.-9.2013.	8.628	369	1.455	2.268	2.993	471	1.072	
Indeks	88,9	66,9	76,4	85,7	94,6	101,1	99,3		
Ukupan broj brisanih iz evidencije iz drugih razloga osim zaposlenja	1.-9.2014.	3.903	301	938	1.004	1.303	131	226	
	1.-9.2013.	3.468	305	780	933	1.148	118	184	
Indeks	112,5	98,7	120,3	107,6	113,5	111,0	122,8		
Prosječni broj korisnika novčane naknade	1.-9.2014.	2.277	80	426	679	867	73	152	
	1.-9.2013.	2.583	102	510	742	983	103	143	
Indeks	88,2	78,4	83,5	91,5	88,2	70,9	106,3		

T5 NEZAPOSLENI, NOVOPRIJAVLJENI I ZAPOSLENI S EVIDENCIJE PREMA DJELATNOSTI I SPOLU U RUJNU 2014.

Djelatnost (NKD 2007)	Nezaposlene osobe s prethodnim radnim iskustvom						Zaposleni s evidencije na temelju radnog odnosa		
	Nezaposlene osobe			Novoprijavljeni			Ukupno	Muškarci	Žene
	Ukupno	Muškarci	Žene	Ukupno	Muškarci	Žene			
A Poljoprivreda, šumarstvo i ribarstvo	2.371	1.286	1.085	112	67	45	224	150	74
B Rudarstvo i vađenje	24	20	4				1	1	
C Prerađivačka industrija	5.671	2.561	3.110	336	175	161	259	138	121
D Opskrba električnom energijom, plinom, parom i klimatizacijom	17	9	8	1	1		5	5	
E Opskrba vodom, ukl. otpadnih voda, gosp. otpadom te sanacija okoliša	719	390	329	33	19	14	47	33	14
F Građevinarstvo	2.435	2.061	374	136	112	24	180	172	8
G Trgovina na veliko i malo; popravak motornih vozila i motocikla	4.119	1.432	2.687	351	120	231	160	76	84
H Prijevoz i skladištenje	535	350	185	36	29	7	51	49	2
I Djelat. pružanja smještaja te pripreme i usluživanja hrane	2.701	787	1.914	663	249	414	120	42	78
J Informacije i komunikacije	178	99	79	9	4	5	29	17	12
K Financijske djelatnosti i djelatnosti osiguranja	261	82	179	13	3	10	5	2	3
L Poslovanje nekretninama	67	22	45	10	3	7	1		1
M Stručne, znanstvene i tehničke djelatnosti	741	313	428	57	30	27	73	45	28
N Administrativne i pomoćne uslužne djelatnosti	1.044	502	542	118	52	66	133	70	63
O Javna uprava i obrana; obvezno socijalno osiguranje	3.058	1.297	1.761	63	26	37	70	35	35
P Obrazovanje	608	96	512	48	11	37	263	58	205
Q Djelatnosti zdravstvene zaštite i socijalne skrbi	791	188	603	66	17	49	37	8	29
R Umjetnost, zabava i rekreacija	211	91	120	30	14	16	17	6	11
S Ostale uslužne djelatnosti	1.231	344	887	88	39	49	31	6	25
T Djelat. kućanstava kao poslodavca; koja proizvode različitu robu i usluge i obavljaju različite usluge za vlastite potrebe	272	54	218	9	2	7	4		4
U Djelatnosti izvanteritorijalnih organizacija i tijela	1	1		1	1				
Ukupno	27.055	11.985	15.070	2.180	974	1.206	1.710	913	797

G4 STRUKTURA ULAZAKA I IZLAZAKA IZ NEZAPOSLENOSTI U RUJNU 2014.



IZLASC I Z EVIDENCIJE NEZAPOSLENIH OSOBA | T6
PREMA RAZLOZIMA U RUJNU 2014.

Razlozi	Ukupno	Muškarci	Žene	Trajanje nezaposlenosti								
				Do 3 mjeseca	3 - 6 mjeseci	6 - 9 mjeseci	9 - 12 mjeseci	1 - 2 godine	2 - 3 godine	3 - 5 godina	Više od 5 god.	
UKUPNI IZLASC I Z EVIDENCIJE	3.264	1.720	1.544	939	465	419	370	538	241	151	141	
1. ZAPOS LJAVANJE	1.913	996	917	683	304	243	205	272	116	59	31	
Zapoš ljevanje na temelju radnog odnosa	1.710	913	797	667	267	202	166	232	105	47	24	
Stručno osposobljavanje za rad bez zasnivanja radnog odnosa	139	48	91	3	21	30	34	28	9	10	4	
Stručno osposobljavanje za rad u državama EU/EEA	2	1	1	1		1						
Registriranje trgovačkog društva. ili druge pravne osobe, 25% udjela u trg.društvu ili dr.pravnoj osobi	15	12	3	4	6	3	2					
Registriranje obrta, slob. zanimanja ili dj. poljoprivrede i šumarstva	33	19	14	6	9	4	2	9	1	1	1	
Prijava na poljoprivredno osiguranje po propisima o mirovinskom osiguranju	1	1			1							
Ostvarivanje mjesečnog primitka/dohotka koji je veći od prosječne isplaćene NN u pret.kal.god.	9	2	7	2		3	1	1		1	1	
Zapoš ljevanje prema posebnim propisima (npr.status rod. njegovatelja, njegovatelj hrv. rat.vojnog invalida)	4		4					2	1		1	
2. IZLAZ IZ RADNE SNAGE	214	81	133	39	17	21	27	44	16	16	34	
Umirovljenje i isp. uvjeta za mirovinu	79	43	36	8	9	5	5	20	4	7	21	
Uključenje u redovno školovanje	26	16	10	8		2	8	6	2			
Dragovoljno služenje vojnog roka	1	1						1				
Navršениh 65 godina života	24	21	3	1		3	2	1	3	1	13	
Ostvarivanje prava na roditeljsku, roditeljsku, posvojiteljsku ili skrbničku poštedu od rada po posebnom propisu	84		84	22	8	11	12	16	7	8		
3. NEPRIDRŽAVANJE ZAKONSKIH ODREDBI	994	583	411	176	127	143	119	205	93	65	66	
Nije raspoloživ za rad	20	11	9			2	4	9	2	2	1	
Ne traži aktivno posao	974	572	402	176	127	141	115	196	91	63	65	
4. ODJAVA S EVIDENCIJE	94	42	52	22	13	10	13	11	8	9	8	
5. OSTALI RAZLOZI	49	18	31	19	4	2	6	6	8	2	2	
Smrt	8	6	2			1		2	3	1	1	
Preseljenje s područja ureda za zapoš ljevanje/ u inozemstvo	31	9	22	10	4	1	5	4	5	1	1	
Nema uvjeta za prijavu	10	3	7	9			1					

T7 ZAPOSLENOST I NEZAPOSLENOST U OSJEČKO-BARANJSKOJ ŽUPANIJI OD PROSINCA 2011. DO LIPNJA 2014.

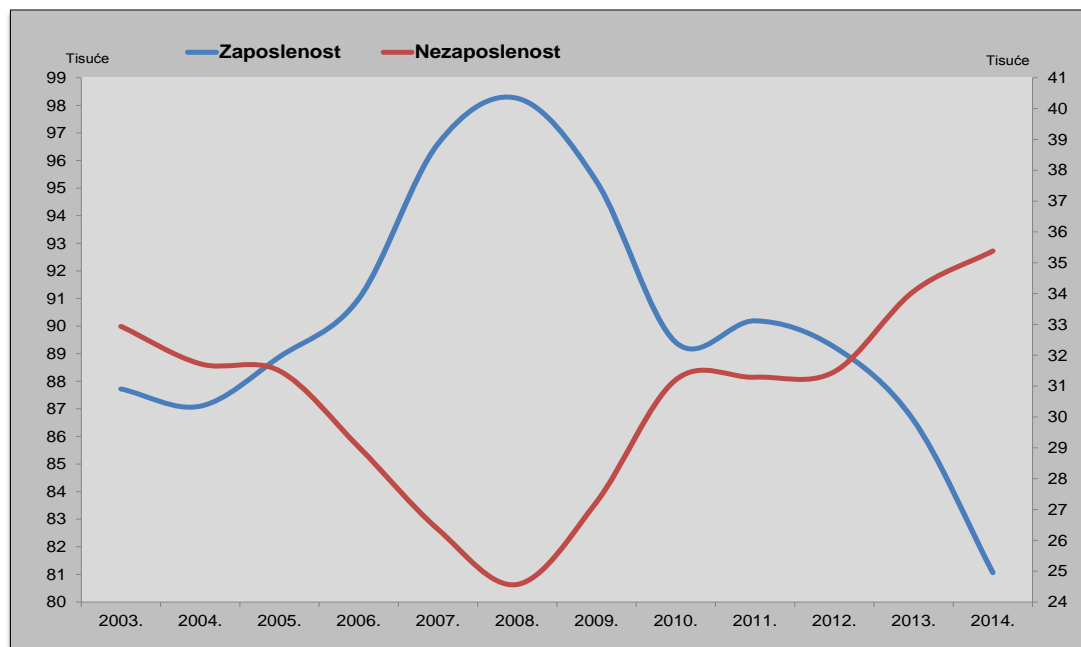
	2011.		2012.					2013.
	XII.	Ø	III.	VI.	IX.	XII.	Ø	III.
Radna snaga	121.878	122.085	123.319	120.708	121.676	122.864	122.142	123.471
Zaposleni	88.404	89.643	87.619	89.241	88.307	85.438	87.651	85.250
Nezaposleni	33.474	32.442	35.700	31.467	33.369	37.426	34.491	38.221
Stopa nezaposlenosti	27,5	26,6	28,9	26,1	27,4	30,5	28,2	31,0

Izvor: Hrvatski zavod za mirovinsko osiguranje, Statističke informacije, www.mirovinsko.hr

T8 NEZAPOSLENE OSOBE PO MJESECIMA I SPOLU

Redni broj	Ispostava	2013.									2014.	
		Ø 2013.			IX.			X.	XI.	XII.	I.	II.
		Ukupno	Muškarci	Žene	Ukupno	Muškarci	Žene					
1.	Beli Manastir	6.301	2.986	3.315	6.087	2.836	3.251	6.304	6.496	6.609	6.818	6.875
2.	Donji Miholjac	2.117	1.051	1.066	1.982	959	1.023	2.113	2.162	2.217	2.393	2.400
3.	Đakovo	6.725	3.785	2.940	5.573	2.671	2.902	5.802	5.948	5.993	6.392	6.507
4.	Našice	5.187	2.257	2.930	4.993	2.158	2.835	5.228	5.479	5.592	5.725	5.796
5.	Osijek	13.348	5.979	7.369	12.840	5.635	7.205	13.373	13.677	13.822	14.443	14.686
6.	Valpovo	3.949	1.789	2.160	3.797	1.699	2.098	3.958	4.063	4.076	4.231	4.282
	Ukupno	37.627	17.847	19.780	35.272	15.958	19.314	36.778	37.825	38.309	40.002	40.546

G5 ZAPOSLENOST I NEZAPOSLENOST U OSJEČKO-BARANJSKOJ ŽUPANIJI OD 2003. DO 2014. (30. LIPNJA)

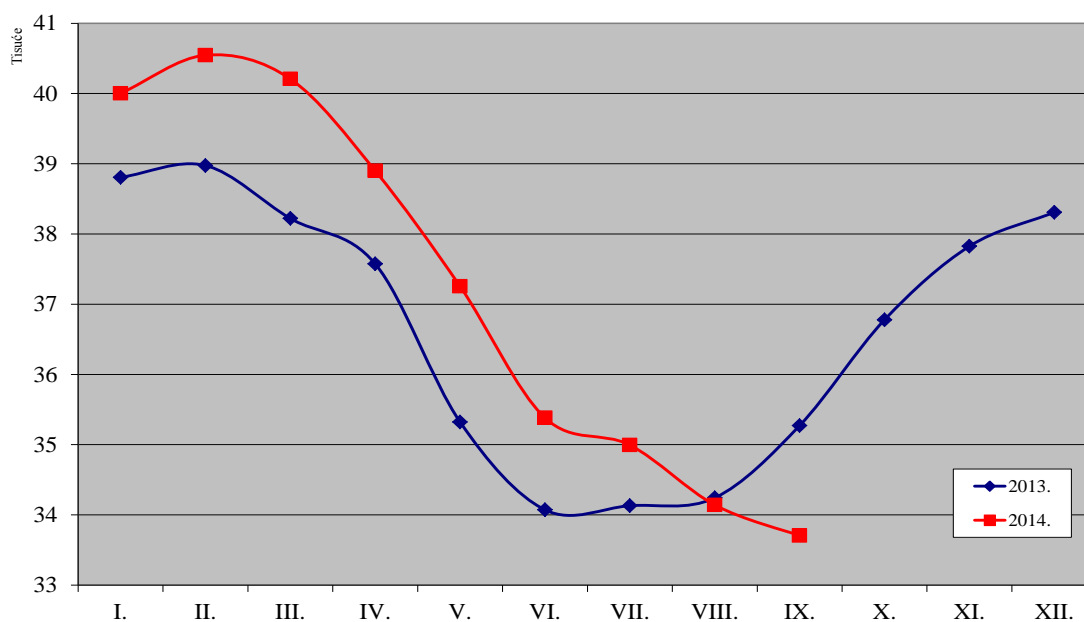


2013.				2014.		Indeks		
VI.	IX.	XII.	Ø	III.	VI.	VI.14./VI.13.	VI.14./III.14.	VI.14./Ø13.
120.657	120.655	119.440	121.056	120.649	116.445	96,5	96,5	96,2
86.585	85.383	81.131	84.587	80.441	81.063	93,6	100,8	95,8
34.072	35.272	38.309	36.469	40.208	35.382	103,8	88,0	97,0
28,3	29,2	32,1	30,1	33,3	30,4	+2,1	-2,9	+0,3

U zaposlenima i radnoj snazi nisu uključeni osiguranici produženog osiguranja

2014.									Indeks		
III.	IV.	V.	VI.	VII.	VIII.	IX.			IX.14.	IX.14.	IX.14.
						Ukupno	Muškarci	Žene	IX.13.	VIII.14.	Ø 13.
6.831	6.651	6.449	6.220	6.243	6.111	5.930	2.692	3.238	97,4	97,0	94,1
2.374	2.271	2.135	2.066	1.991	1.966	1.994	1.014	980	100,6	101,4	94,2
6.367	6.070	5.617	5.401	5.302	4.957	4.828	2.267	2.561	86,6	97,4	71,8
5.723	5.467	5.277	5.006	5.017	4.959	4.995	2.071	2.924	100,0	100,7	96,3
14.649	14.272	13.680	12.805	12.666	12.430	12.230	5.217	7.013	95,2	98,4	91,6
4.264	4.169	4.096	3.884	3.775	3.718	3.728	1.627	2.101	98,2	100,3	94,4
40.208	38.900	37.254	35.382	34.994	34.141	33.705	14.888	18.817	95,6	98,7	89,6

KRETANJE BROJA NEZAPOSLENIH OSOBA PO MJESECIMA U 2013. I 2014.



T9 NEZAPOSLENOST I ZAPOSŁJAVANJE PO ISPOSTAVAMA I SPOLU TIJEKOM RUJNA 2013. I 2014.

		Mjesec	Ukupno	Beli Manastir	Donji Miholjac	Đakovo	Našice	Osijek	Valpovo	
UKUPNO	Nezaposlene osobe	09.2014.	33.705	5.930	1.994	4.828	4.995	12.230	3.728	
		09.2013.	35.272	6.087	1.982	5.573	4.993	12.840	3.797	
		Indeks	95,6	97,4	100,6	86,6	100,0	95,2	98,2	
	Prvi put traže zaposlenje	09.2014.	6.650	1.053	399	999	1.033	2.497	669	
		09.2013.	7.044	1.070	391	1.163	1.046	2.652	722	
		Indeks	94,4	98,4	102,0	85,9	98,8	94,2	92,7	
	Novoprijavljeni	09.2014.	2.828	405	162	410	304	1.241	306	
		09.2013.	3.410	619	197	577	441	1.239	337	
		Indeks	82,9	65,4	82,2	71,1	68,9	100,2	90,8	
	Zaposleni s evidencije	09.2014.	1.913	361	91	273	170	798	220	
		09.2013.	1.463	139	91	211	209	610	203	
		Indeks	130,8	259,7	100,0	129,4	81,3	130,8	108,4	
	Brisani iz evidencije iz drugih razloga osim zaposlenja	09.2014.	1.351	225	43	266	98	643	76	
		09.2013.	917	161	43	144	88	373	108	
		Indeks	147,3	139,8	100,0	184,7	111,4	172,4	70,4	
	Prijavljene potrebe za radnicima	09.2014.	833	89	18	92	84	524	26	
		09.2013.	1.147	181	78	82	141	618	47	
		Indeks	72,6	49,2	23,1	112,2	59,6	84,8	55,3	
	Realizirane potrebe za radnicima	09.2014.	1.538	312	62	210	108	703	143	
		09.2013.	1.173	171	50	120	140	572	120	
		Indeks	131,1	182,5	124,0	175,0	77,1	122,9	119,2	
	MUŠKARCI	Nezaposlene osobe	09.2014.	14.888	2.692	1.014	2.267	2.071	5.217	1.627
			09.2013.	15.958	2.836	959	2.671	2.158	5.635	1.699
			Indeks	93,3	94,9	105,7	84,9	96,0	92,6	95,8
Prvi put traže zaposlenje		09.2014.	2.903	481	177	429	416	1.133	267	
		09.2013.	3.134	474	178	518	434	1.223	307	
		Indeks	92,6	101,5	99,4	82,8	95,9	92,6	87,0	
Novoprijavljeni		09.2014.	1.298	186	75	179	132	590	136	
		09.2013.	1.614	296	93	265	212	597	151	
		Indeks	80,4	62,8	80,6	67,5	62,3	98,8	90,1	
Zaposleni s evidencije		09.2014.	996	207	59	141	97	375	117	
		09.2013.	747	73	57	107	101	285	124	
		Indeks	133,3	283,6	103,5	131,8	96,0	131,6	94,4	
Brisani iz evidencije iz drugih razloga osim zaposlenja		09.2014.	724	131	15	149	45	355	29	
		09.2013.	478	80	21	76	43	202	56	
		Indeks	151,5	163,8	71,4	196,1	104,7	175,7	51,8	
ŽENE		Nezaposlene osobe	09.2014.	18.817	3.238	980	2.561	2.924	7.013	2.101
			09.2013.	19.314	3.251	1.023	2.902	2.835	7.205	2.098
			Indeks	97,4	99,6	95,8	88,2	103,1	97,3	100,1
		Prvi put traže zaposlenje	09.2014.	3.747	572	222	570	617	1.364	402
			09.2013.	3.910	596	213	645	612	1.429	415
			Indeks	95,8	96,0	104,2	88,4	100,8	95,5	96,9
		Novoprijavljeni	09.2014.	1.530	219	87	231	172	651	170
			09.2013.	1.796	323	104	312	229	642	186
			Indeks	85,2	67,8	83,7	74,0	75,1	101,4	91,4
	Zaposleni s evidencije	09.2014.	917	154	32	132	73	423	103	
		09.2013.	716	66	34	104	108	325	79	
		Indeks	128,1	233,3	94,1	126,9	67,6	130,2	130,4	
	Brisani iz evidencije iz drugih razloga osim zaposlenja	09.2014.	627	94	28	117	53	288	47	
		09.2013.	439	81	22	68	45	171	52	
		Indeks	142,8	116,0	127,3	172,1	117,8	168,4	90,4	

**NEZAPOSLENI HRVATSKI BRANITELJI PO ISPOSTAVAMA
I SPOLU U RUJNU 2014.**

T10

Redni broj	Ispostava	2013.			2014.			Indeks				
		Ø 2013.			IX.	VIII.	IX.			IX.14.	IX.14.	IX.14.
		Ukupno	Muškarci	Žene			IX.13.	VIII.14.	Ø 13.			
1.	Beli Manastir	343	319	24	330	366	350	330	20	106,1	95,6	102,0
2.	Donji Miholjac	195	190	5	173	211	207	202	5	119,7	98,1	106,2
3.	Đakovo	676	658	18	664	724	702	687	15	105,7	97,0	103,8
4.	Našice	436	428	8	421	426	426	420	6	101,2	100,0	97,7
5.	Osijek	1.028	969	59	995	1.055	1.015	953	62	102,0	96,2	98,7
6.	Valpovo	370	367	3	347	358	365	358	7	105,2	102,0	98,6
Ukupno		3.048	2.931	117	2.930	3.140	3.065	2.950	115	104,6	97,6	100,6

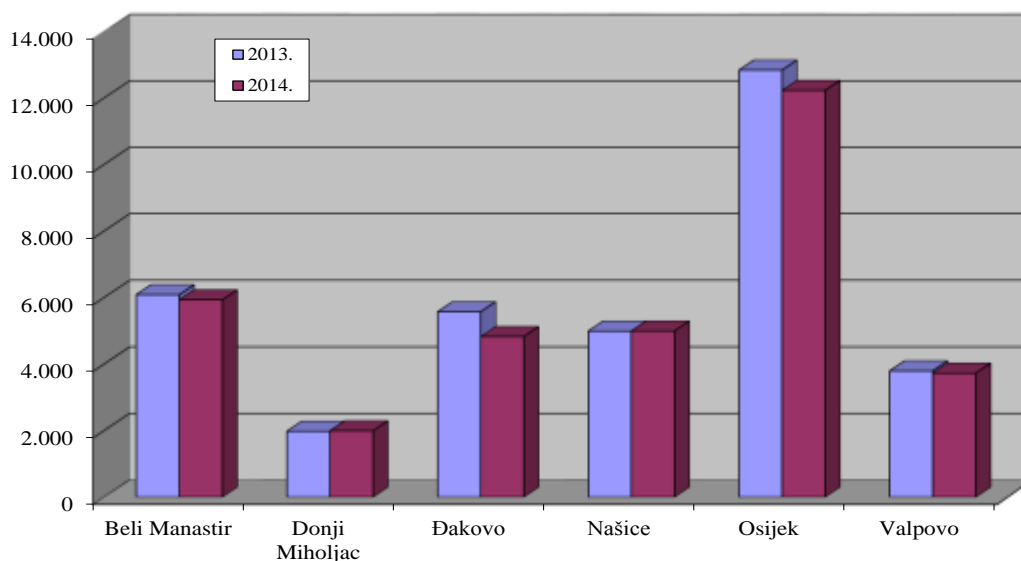
**KORISNICI NOVČANE NAKNADE PO ISPOSTAVAMA
I SPOLU U RUJNU 2014.**

T11

Redni broj	Ispostava	2013.			2014.			Indeks				
		Ø 2013.			IX.	VIII.	IX.			IX.14.	IX.14.	IX.14.
		Ukupno	Muškarci	Žene			IX.13.	VIII.14.	Ø 13.			
1.	Beli Manastir	779	380	399	647	578	611	293	318	94,4	105,7	78,4
2.	Donji Miholjac	309	194	115	249	204	207	110	97	83,1	101,5	67,0
3.	Đakovo	846	489	357	731	478	448	260	188	61,3	93,7	53,0
4.	Našice	630	354	276	535	424	406	211	195	75,9	95,8	64,4
5.	Osijek	2.234	1.074	1.160	2.163	1.632	1.662	769	893	76,8	101,8	74,4
6.	Valpovo	935	601	334	907	552	536	321	215	59,1	97,1	57,3
Ukupno		5.733	3.092	2.641	5.232	3.868	3.870	1.964	1.906	74,0	100,1	67,5

NEZAPOSLENE OSOBE PO ISPOSTAVAMA KRAJEM RUJNA 2013. I 2014.

G7



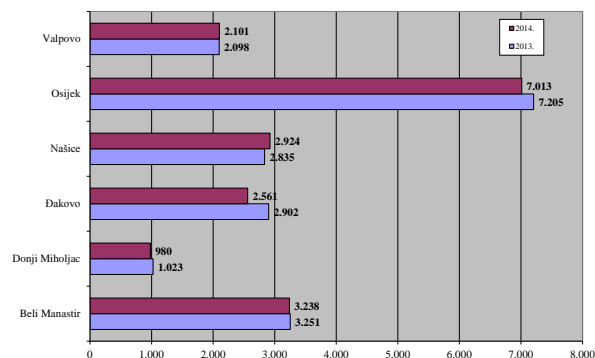
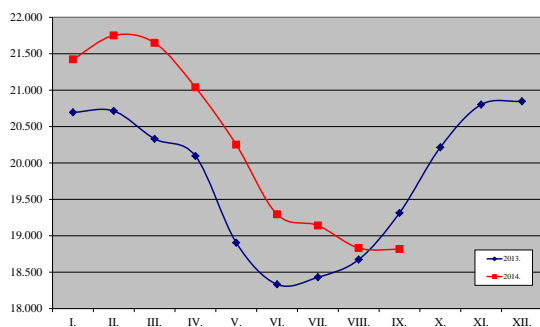
T12 | NEZAPOSLENE OSOBE PREMA RAZINI OBRAZOVANJA I SPOLU U RUJNU 2014.

Redni broj	Ispostava	UKUPNO					Bez škole i nezavršena osnovna škola			Osnovna škola		
		Ukupno	%	Muškarci	Žene	Udio žena	Ukupno	Muškarci	Žene	Ukupno	Muškarci	Žene
1.	Beli Manastir	5.930	17,6	2.692	3.238	54,6	982	426	556	1.479	653	826
2.	Donji Miholjac	1.994	5,9	1.014	980	49,1	146	84	62	558	285	273
3.	Đakovo	4.828	14,3	2.267	2.561	53,0	299	159	140	1.119	533	586
4.	Našice	4.995	14,8	2.071	2.924	58,5	431	214	217	1.257	473	784
5.	Osijek	12.230	36,3	5.217	7.013	57,3	512	229	283	2.143	969	1.174
6.	Valpovo	3.728	11,1	1.627	2.101	56,4	240	138	102	874	380	494
Ukupno		33.705	100,0	14.888	18.817	55,8	2.610	1.250	1.360	7.430	3.293	4.137

T13 | NOVOPRIJAVLJENI I ZAPOSLENI PO MJESECIMA I SPOLU

Redni Broj	Ispostava	2013.									2014.	
		Σ 2013.			IX.			X.	XI.	XII.	I.	II.
		Ukupno	Muškarci	Žene	Ukupno	Muškarci	Žene					
1.	Beli Manastir	5.317	2.738	2.579	619	296	323	608	526	519	545	340
		3.545	1.824	1.721	139	73	66					
2.	Donji Miholjac	1.743	947	796	197	93	104	237	181	186	254	100
		1.290	720	570	91	57	34					
3.	Đakovo	4.976	2.493	2.483	577	265	312	569	448	369	664	347
		3.293	1.624	1.669	211	107	104					
4.	Našice	4.041	1.941	2.100	441	212	229	516	442	351	348	243
		2.749	1.365	1.384	209	101	108					
5.	Osijek	12.194	5.863	6.331	1.239	597	642	1.552	1.108	1.016	1.368	806
		7.826	3.749	4.077	610	285	325					
6.	Valpovo	3.138	1.504	1.634	337	151	186	376	312	189	316	171
		2.155	1.085	1.070	203	124	79					
Ukupno		31.409	15.486	15.923	3.410	1.614	1.796	3.858	3.017	2.630	3.495	2.007
		20.858	10.367	10.491	1.463	747	716					

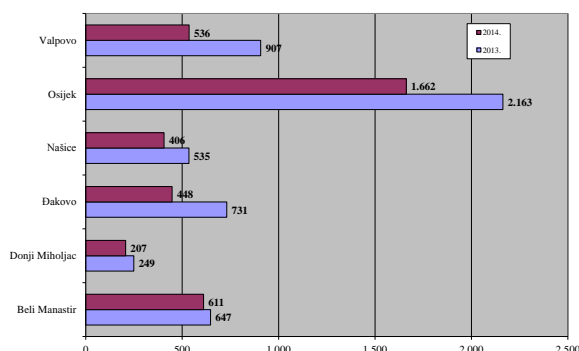
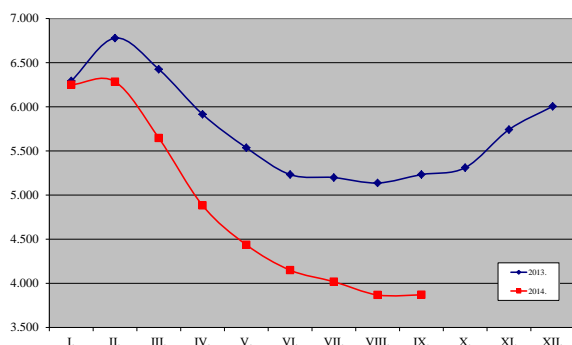
G8 | NEZAPOSLENE ŽENE PO ISPOSTAVAMA KRAJEM RUJNA 2013. I 2014.



SŠ za zanimanja do 3 god. i škola za KV i VKV radnike			SŠ za zanimanja u trajanju od 4 i više godina i gimnazija			Prvi stupanj fakulteta, stručni studij i viša škola			Fakultet, akademija, magisterij, doktorat		
Ukupno	Muškarci	Žene	Ukupno	Muškarci	Žene	Ukupno	Muškarci	Žene	Ukupno	Muškarci	Žene
1.510	858	652	1.666	631	1.035	128	50	78	165	74	91
664	362	302	473	217	256	73	33	40	80	33	47
1.634	873	761	1.398	558	840	154	53	101	224	91	133
1.762	770	992	1.235	498	737	154	63	91	156	53	103
3.669	1.831	1.838	4.250	1.618	2.632	563	221	342	1.093	349	744
1.141	569	572	1.190	446	744	112	38	74	171	56	115
10.380	5.263	5.117	10.212	3.968	6.244	1.184	458	726	1.889	656	1.233

2014.									Indeks		
III.	IV.	V.	VI.	VII.	VIII.	IX.			IX.14.	IX.14.	IX.14.
						Ukupno	Muškarci	Žene	IX.13.	VIII.14.	Ø 13.
293	228	220	298	395	391	405	186	219	65,4	103,6	91,4
245	324	323	351	255	377	361	207	154	259,7	95,8	122,2
75	79	83	116	143	89	162	75	87	82,2	182,0	111,5
75	135	152	133	160	74	91	59	32	100,0	123,0	84,7
258	234	208	318	339	244	410	179	231	71,1	168,0	98,9
280	341	317	359	301	234	273	141	132	129,4	116,7	99,5
181	125	167	195	316	183	304	132	172	68,9	166,1	90,3
194	278	237	327	211	143	170	97	73	81,3	118,9	74,2
732	700	695	700	979	647	1.241	590	651	100,2	191,8	122,1
569	810	919	1.111	693	495	798	375	423	130,8	161,2	122,4
161	139	204	195	228	173	306	136	170	90,8	176,9	117,0
150	196	237	316	283	141	220	117	103	108,4	156,0	122,5
1.700	1.505	1.577	1.822	2.400	1.727	2.828	1.298	1.530	82,9	163,8	108,0
1.513	2.084	2.185	2.597	1.903	1.464	1.913	996	917	130,8	130,7	110,1

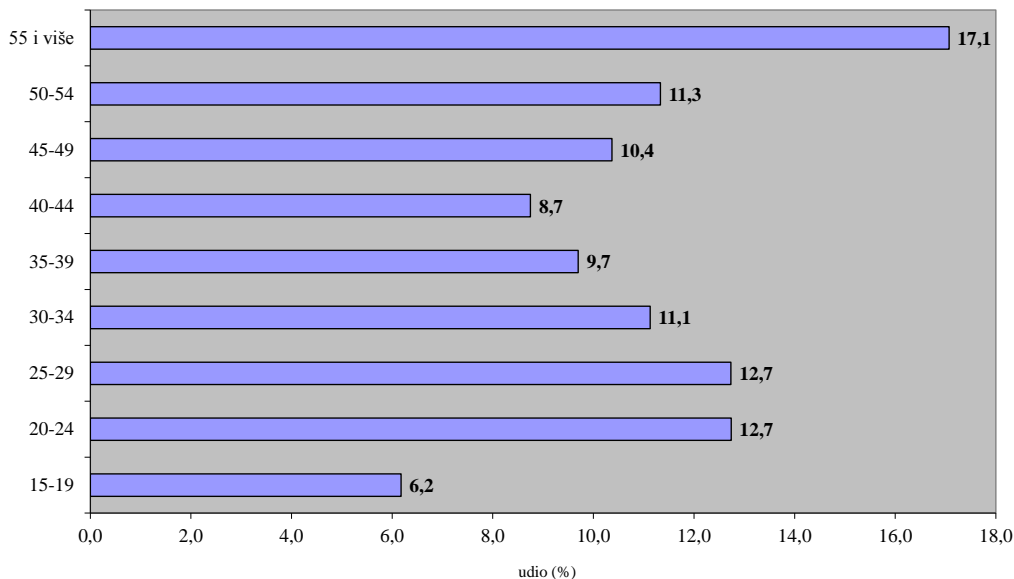
KORISNICI NOVČANE NAKNADE TIJEKOM RUJNA 2013. I 2014.



T14 NEZAPOSLENE OSOBE PREMA SPOLU, DOBI, TRAJANJU NEZAPOSLENOSTI I RADNOM STAŽU U RUJNU 2014.

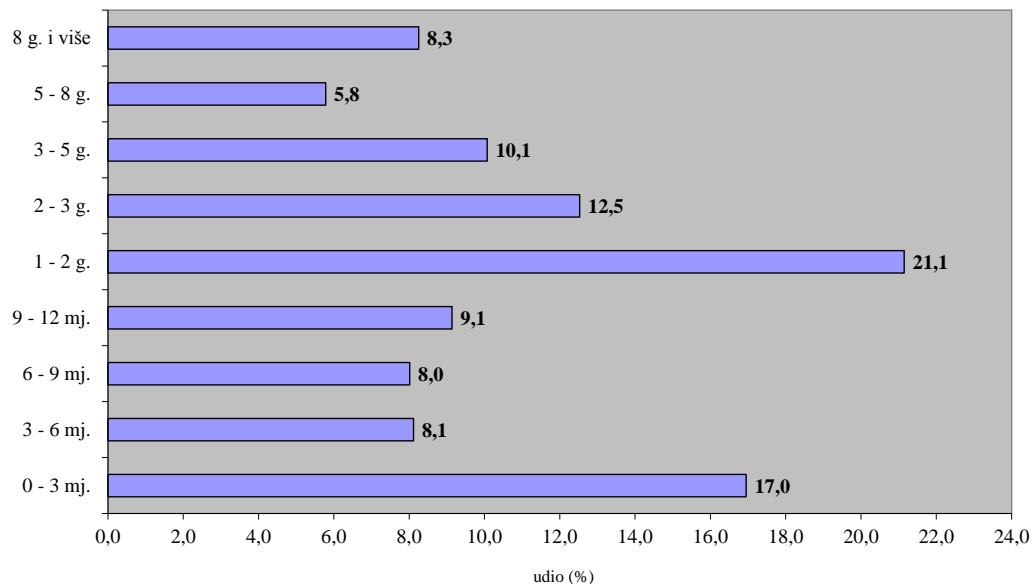
		UKUPNO			Indeks IX.2014./IX.2013.			Beli Manastir			Donji Miholjac		
		Ukupno	Muškarci	Žene	Ukupno	Muškarci	Žene	Ukupno	Muškarci	Žene	Ukupno	Muškarci	Žene
UKUPNO		33.705	14.888	18.817	95,6	93,3	97,4	5.930	2.692	3.238	1.994	1.014	980
DOB	15 - 19	2.082	1.138	944	90,1	87,5	93,6	348	202	146	168	84	84
	20 - 24	4.294	2.197	2.097	89,3	87,5	91,3	634	330	304	283	146	137
	25 - 29	4.292	1.784	2.508	91,8	86,9	95,8	664	289	375	240	105	135
	30 - 34	3.751	1.420	2.331	95,5	88,6	100,2	626	272	354	180	82	98
	35 - 39	3.269	1.203	2.066	95,9	92,9	97,8	574	221	353	175	73	102
	40 - 44	2.949	969	1.980	91,0	89,2	92,0	496	169	327	163	70	93
	45 - 49	3.495	1.214	2.281	95,5	92,5	97,1	604	223	381	186	78	108
	50 - 54	3.819	1.543	2.276	98,3	97,5	98,8	733	280	453	231	119	112
	55 - 59	4.147	2.217	1.930	105,0	105,5	104,3	888	438	450	262	172	90
	60 i više	1.607	1.203	404	114,3	108,3	136,9	363	268	95	106	85	21
TRAJANJE	Kratkotrajna nezaposlenost do godine dana	14.227	6.717	7.510	83,4	83,8	83,1	2.448	1.169	1.279	869	478	391
	Dugotrajna nezaposlenost više od godinu dana	19.476	8.169	11.307	106,9	102,9	110,0	3.482	1.523	1.959	1.125	536	589
STAŽ	Bez staža	6.650	2.903	3.747	94,4	92,6	95,8	1.053	481	572	399	177	222
	do 1 godine	4.804	2.035	2.769	94,4	91,1	97,0	1.098	449	649	289	128	161
	1 - 2	3.037	1.042	1.995	100,5	95,2	103,5	566	205	361	175	68	107
	2 - 3	1.838	622	1.216	96,9	88,2	102,0	327	113	214	91	37	54
	3 - 5	2.765	988	1.777	93,2	87,2	96,9	484	199	285	150	64	86
	5 - 10	4.310	1.690	2.620	93,4	87,7	97,5	685	265	420	268	127	141
	10 - 20	4.826	2.291	2.535	98,8	99,7	98,0	799	419	380	278	160	118
	20 - 30	3.605	1.809	1.796	95,7	96,8	94,5	667	345	322	224	143	81
	30 - 35	1.338	1.023	315	92,1	94,4	85,6	175	145	30	100	92	8
	35 i više	532	485	47	99,1	101,0	82,5	76	71	5	20	18	2

G10 NEZAPOSLENE OSOBE PO DOBI KRAJEM RUJNA 2014.



		Đakovo			Našice			Osijek			Valpovo		
		Ukupno	Muškarci	Žene	Ukupno	Muškarci	Žene	Ukupno	Muškarci	Žene	Ukupno	Muškarci	Žene
UKUPNO		4.828	2.267	2.561	4.995	2.071	2.924	12.230	5.217	7.013	3.728	1.627	2.101
DOB	15 - 19	356	196	160	314	173	141	697	380	317	199	103	96
	20 - 24	635	321	314	634	328	306	1.623	825	798	485	247	238
	25 - 29	636	258	378	626	245	381	1.639	688	951	487	199	288
	30 - 34	532	189	343	602	200	402	1.425	547	878	386	130	256
	35 - 39	427	170	257	509	172	337	1.224	439	785	360	128	232
	40 - 44	412	142	270	480	140	340	1.053	364	689	345	84	261
	45 - 49	558	219	339	561	178	383	1.212	376	836	374	140	234
	50 - 54	555	285	270	538	197	341	1.311	491	820	451	171	280
	55 - 59	536	335	201	495	271	224	1.450	674	776	516	327	189
	60 i više	181	152	29	236	167	69	596	433	163	125	98	27
TRAJANJE	Kratkotrajna nezaposlenost do godine dana	2.132	1.037	1.095	1.872	851	1.021	5.393	2.463	2.930	1.513	719	794
	Dugotrajna nezaposlenost više od godinu dana	2.696	1.230	1.466	3.123	1.220	1.903	6.835	2.752	4.083	2.215	908	1.307
STAŽ	Bez staža	999	429	570	1.033	416	617	2.497	1.133	1.364	669	267	402
	do 1 godine	705	289	416	696	295	401	1.518	659	859	498	215	283
	1 - 2	446	176	270	458	134	324	1.051	368	683	341	91	250
	2 - 3	270	93	177	357	86	271	586	220	366	207	73	134
	3 - 5	389	149	240	505	145	360	962	342	620	275	89	186
	5 - 10	647	281	366	646	245	401	1.612	629	983	452	143	309
	10 - 20	679	365	314	632	330	302	1.982	816	1.166	456	201	255
	20 - 30	448	284	164	470	244	226	1.370	580	790	426	213	213
	30 - 35	193	154	39	137	120	17	459	303	156	274	209	65
	35 i više	52	47	5	61	56	5	193	167	26	130	126	4

NEZAPOSLENE OSOBE PREMA TRAJANJU NEZAPOSLENOSTI KRAJEM RUJNA 2014.



G11

T15 | NEZAPOSLENE OSOBE PREMA OPĆINI STANOVANJA, RAZINI OBRAZOVANJA I SPOLU U RUJNU 2014.

Grad Općina	Ukupno	Muškarci	Žene	Bez škole i nezavršena osnovna škola	Osnovna škola	SŠ za zanimanja do 3 god. i škola za KV i VKV radnike	SŠ za zanimanja u trajanju od 4 i više godina i gimnazija	Prvi stupanj fakulteta, stručni studij i viša škola	Fakultet, akademija, magisterij, doktorat	Indeks 14/13.
Antunovac	381	163	218	18	97	130	115	8	13	104,7
Beli Manastir	1.504	695	809	206	321	350	506	54	67	93,6
Belišće	1.508	660	848	148	387	399	472	46	56	96,5
Bilje	600	284	316	52	131	197	186	10	24	95,4
Bizovac	553	245	308	26	146	193	150	13	25	101,1
Čeminac	358	155	203	36	82	117	109	6	8	93,5
Čepin	1.073	465	608	61	185	383	335	38	71	95,2
Darda	1.123	464	659	260	262	266	282	25	28	100,3
Donja Motičina	291	111	180	15	80	116	70	4	6	103,9
Donji Miholjac	979	474	505	50	235	328	263	44	59	95,2
Draž	445	208	237	78	130	109	120	3	5	110,4
Drenje	269	129	140	23	85	91	63	4	3	77,5
Đakovo	2.630	1.217	1.413	100	453	879	907	121	170	83,0
Đurđenovac	1.030	469	561	73	283	388	242	23	21	99,1
Erdut	937	424	513	69	243	285	299	18	23	95,9
Ernestinovo	214	81	133	10	44	78	69	4	9	91,1
Feričanci	301	124	177	23	75	101	81	12	9	103,1
Gorjani	178	91	87	11	60	67	35	2	3	86,0
Jagodnjak	413	204	209	88	132	100	89	3	1	90,0
Kneževi Vinogradi	725	326	399	105	225	179	184	14	18	99,3
Koška	582	250	332	46	162	196	149	15	14	95,1
Levanjska Varoš	153	71	82	23	58	39	28	2	3	99,4
Magadenovac	244	131	113	26	70	91	45	5	7	106,6
Marijanci	295	161	134	25	106	76	72	11	5	102,1
Podravska Moslavina	162	75	87	7	45	55	47	6	2	103,2
Našice	2.203	862	1.341	179	472	770	592	91	99	96,3
Osijek	9.041	3.842	5.199	304	1.418	2.583	3.286	486	964	94,5
Petlovac	373	163	210	84	95	88	94	5	7	90,5
Petrijevci	260	111	149	10	55	97	78	5	15	97,7
Podgorač	587	255	332	95	185	191	100	9	7	121,8
Popovac	387	193	194	73	100	104	95	8	7	112,8
Punitovci	215	101	114	9	70	70	52	4	10	96,0
Satnica Đakovačka	274	140	134	24	73	97	71	1	8	111,8
Semeljci	515	242	273	65	153	179	95	8	15	101,8
Strizivojna	202	99	103	18	55	65	52	6	6	77,4
Šodolovci	237	114	123	22	54	91	66	3	1	110,2
Trnava	190	84	106	8	63	72	41	4	2	80,5
Valpovo	1.407	611	796	56	286	452	490	48	75	99,0
Viljevo	314	173	141	38	102	114	46	7	7	112,5
Viškovci	201	93	108	18	49	75	54	2	3	89,7
Vladislavci	221	76	145	17	67	73	53	3	8	96,1
Vuka	129	52	77	11	36	46	28	3	5	106,6
UKUPNO	33.704	14.888	18.816	2.610	7.430	10.380	10.211	1.184	1.889	95,6

**SKUPINE ZANIMANJA PO RODOVIMA (NKZ2010) S NAJVEĆOM
FREKVENCIJOM NEZAPOSLENOSTI (više od 40) KRAJEM RUJNA 2014. | T16**

Šifra i naziv skupine zanimanja	Nezaposleni			01.01. - 30.09.2014.		
	Ukupno	Muškarci	Žene	Novi	Zaposleni	Stope zapošljavanja
Ukupno	33.705	14.888	18.817	19.061	14.646	25,5
(0) Vojna zanimanja	9	8	1	11	6	30,0
(1) Zakonodavci/zakonodavke, dužnosnici/dužnosnice i direktori/direktorice	6	3	3	11	2	10,5
(2) Znanstvenici/znanstvenice, inženjeri/inženjerke i stručnjaci/stručnjakinje	2.464	804	1.660	2.450	1.649	33,3
(2631) Ekonomski stručnjaci/ekonomske stručnjakinje	523	184	339	418	288	28,7
(2619) Pravni stručnjaci/pravne stručnjakinje d. n.	301	89	212	246	122	22,3
(2330) Nastavnici/nastavnice u srednjim školama	197	52	145	320	214	43,3
(2132) Savjetnici/savjetnice u poljoprivredi, šumarstvu i ribarstvu	189	87	102	107	70	24,9
(2221) Glavni medicinski tehničari/glavne medicinske sestre opće njege	177	44	133	217	158	37,0
(2341) Učitelji/učiteljice razredne/predmetne nastave u osnovnim školama	147	9	138	216	155	45,2
(2264) Fizioterapeuti/fizioterapeutkinje	104	37	67	79	41	22,8
(2342) Predškolski odgajatelji/predškolske odgajateljice	94		94	118	92	45,3
(2211) Liječnici/liječnice opće prakse	81	29	52	113	72	44,2
(2166) Grafički dizajneri/grafičke dizajnerice i dizajneri/ce multimedijских sadržaja	79	44	35	46	37	23,9
(2145) Inženjeri/inženjerke kemijske tehnologije	74	18	56	64	45	31,9
(2151) Inženjeri/inženjerke elektroenergetike	54	48	6	54	54	40,0
(3) Tehničari/tehničarke i stručni suradnici/stručne suradnice	4.208	2.316	1.892	2.860	2.092	27,5
(3322) Komercijalisti/komercijalistice u prodaji	775	359	416	576	444	30,2
(3142) Poljoprivredni tehničari/poljoprivredne tehničarke	475	274	201	266	208	27,0
(3313) Ekonomisti/ekonomistice i voditelji/voditeljice dijelova računovodstva	394	109	285	241	156	24,1
(3112) Tehničari/tehničarke za arhitekturu, građevinarstvo, geodeziju i srod. zan.	319	221	98	250	172	28,9
(3113) Tehničari/tehničarke za elektrotehniku i srodna zanimanja	304	291	13	237	174	30,0
(3115) Tehničari/tehničarke strojarstva, brodogradnje i srodna zanimanja	243	233	10	185	148	32,1
(3119) Tehničko-tehnološki tehničari/tehničko-tehnološke tehničarke d. n.	211	66	145	110	77	22,2
(3512) Tehničari/tehničarke informacijske i kom. tehnologije za podršku korisnicima	209	188	21	148	137	31,5
(3114) Tehničari/tehničarke za elektroniku	132	130	2	101	76	28,1
(3116) Tehničari/tehničarke za kemijsku i prehrambenu tehnologiju i biotehnologiju	131	31	100	100	70	29,9
(3111) Tehničari/tehničarke za fiziku, kemiju i srodna zanimanja	128	27	101	46	32	16,7
(3240) Veterinarski tehničari, asistenti/ veterinarske tehničarke, asistentice	97	52	45	80	60	30,3
(3431) Fotografi/fotografkinje	81	32	49	35	23	18,7
(3411) Pravni asistenti/pravne asistentice i srodna zanimanja	75	17	58	53	32	23,2
(3141) Laborat. tehničari/laborat. tehničarke u biomedicini, biologiji, farmakologiji	59	23	36	38	24	24,5
(3432) Dizajneri, dekorateri i aranžeri/dizajnerice, dekoraterke i aranžerke	52	15	37	46	21	21,2
(3213) Farmaceutski tehničari/farmaceutske tehničarke	51	7	44	43	12	16,7
(3212) Zdrav. laborat. i patološki tehničari/zdrav. laborat. i patološke tehničarke	48	9	39	37	16	20,8
(3133) Kemijsko-procesni tehničari/kemijsko-procesne tehničarke	44	7	37	12	5	8,9
(3143) Šumarski tehničari/šumarske tehničarke	44	39	5	46	53	48,2
(4) Administrativni službenici/administrativne službenice	3.633	1.000	2.633	2.075	1.433	23,0
(4110) Uredski službenici/uredske službenice za opće poslove	1.459	315	1.144	675	470	19,9
(4311) Službenici/službenice u knjigovodstvu	1.427	276	1.151	805	570	23,6
(4323) Prometni uredski službenici/prometne uredske službenice	198	141	57	155	121	32,5
(4321) Skladišni službenici/skladišne službenice	172	162	10	94	68	25,5
(4223) Operatori/operatorice na telefonskoj centrali	41	14	27	18	6	11,1
(5) Uslužna i trgovačka zanimanja	6.591	1.579	5.012	4.016	3.402	29,3
(5223) Prodavači/prodavačice u trgovinama	3.535	593	2.942	1.900	1.529	26,7
(5120) Kuhari/kuharice	750	251	499	631	731	41,8
(5131) Konobari/konobarice	678	415	263	663	590	37,6
(5141) Frizeri/frizerke	542	10	532	313	171	19,2
(5211) Prodavači/prodavačice na štandovima	286	33	253	105	53	12,6
(5322) Djelatnici/djelatnice za zdravstvenu i socijalnu skrb u kući	223	6	217	88	71	23,0
(5414) Zaštitari/zaštitarke	194	166	28	108	110	34,6
(5142) Kozmetičari/kozmetičarke, pedikeri/pedikerke i srodna zanimanja	153	12	141	81	59	22,3
(5222) Poslovođe/poslovođkinje u trgovinama	88	29	59	41	28	22,8

(6) Poljoprivrednici/poljoprivrednice, šumari/šumarke, ribari/ribarke, lovci/lovkinje	297	128	169	97	67	17,4
(6111) Ratari/ratarke i povrtlari/povrtlarke	107	43	64	37	25	18,7
(6113) Vrtlari/vrtlarke, hortikulturni djelatnici/hortikulturne djelatnice i srod.zan.	102	27	75	22	17	13,2
(7) Zanimanja u obrtu i pojedinačnoj proizvodnji	5.102	3.915	1.187	3.192	2.682	28,6
(7533) Šivači/šivačice, vezilje i srodna zanimanja	457	3	454	193	210	27,1
(7233) Mehaničari/mehaničarke i monter/monterke ind. i ost. strojeva i srod. zan.	385	385		264	197	28,4
(7231) Mehaničari/mehaničarke i monter/monterke motornih vozila	369	368	1	266	201	28,5
(7126) Instalateri/instalaterke i monter/monterke cjevovoda	349	349		237	216	31,5
(7512) Pekari/pekarice, slastičari/slastičarke i srodna zanimanja	327	122	205	209	201	32,9
(7222) Alatničari/alatničarke i srodna zanimanja	306	306		203	204	33,3
(7522) Stolari/stolarice i srodna zanimanja	289	262	27	173	138	26,6
(7112) Zidari/zidarke i srodna zanimanja	286	286		188	198	34,9
(7131) Soboslikari/soboslikarice, ličioc/ličiteljice i srodna zanimanja	265	263	2	174	141	28,5
(7531) Krojači/krojačice, krznari/krznarice i klobučari/klobučarke	251	21	230	79	50	14,2
(7412) Elektromehaničari/elektromehaničarke	190	189	1	137	114	29,1
(7411) Elektroinstalateri/elektroinstalaterke i srodna zanimanja	151	151		133	106	34,0
(7223) Kovinogodači/kovinogodačice i srodna zanimanja	134	133	1	83	65	27,4
(7122) Podopolagači/podopolagačice i srodna zanimanja	126	126		102	75	29,5
(7213) Limari/limarice i srodna zanimanja	107	107		90	67	30,5
(7115) Tesari i građevinski stolari/tesarice i građevinske stolarice	102	102		74	76	35,7
(7111) Graditelji/graditeljice kuća	101	101		63	51	29,5
(7549) Zanimanja u obrtu i srodna zanimanja, d. n.	101	9	92	67	30	19,5
(7511) Mesari/mesarice i srodna zanimanja	79	73	6	56	43	28,5
(7212) Zavarivači/zavarivačice i srodna zanimanja	72	72		63	46	32,4
(7114) Armirači i betonirci/armiračice i betonirke	63	63		36	34	30,4
(7318) Izrađivači/izrađivačice tradicijskih proizvoda od tekstila, kože i srod. mat.	51	6	45	7	8	11,3
(7119) Zidari/zidarice i srodna građevinska zanimanja d.n.	48	47	1	18	9	12,3
(7421) Mehaničari/mehaničarke i serviseri/serviserke elektronike	48	48		34	19	23,5
(7132) Lakireri/lakirerice i srodna zanimanja	46	46		28	18	21,2
(7536) Obučari/obučarke, kožni galanteristi/kožne galanteristice i srodna zanimanja	43	6	37	17	5	9,6
(8) Rukovatelji/rukovateljice postrojenjima i strojevima, industrijski proizvođači/industrijske proizvođačice i sastavljači/sastavljačice proizvoda	1.952	1.288	664	1.118	984	29,3
(8153) Rukovatelji/rukovateljice šivaćim strojevima	405	1	404	88	84	15,5
(8332) Vozači/vozačice teretnih vozila i kamiona	315	315		354	380	47,6
(8322) Vozači/vozačice osobnih vozila, taksija i lakih dostavnih vozila	243	242	1	123	69	19,3
(8160) Rukovatelji/rukovateljice strojevima za proizvodnju prehrambenih i sl. proiz.	222	102	120	99	68	18,6
(8341) Rukovatelji/rukovateljice pokretnim poljoprivrednim i šumarskim strojevima	152	152		83	61	25,7
(8344) Rukovatelji/rukovateljice teškim kamionima s dizalicom	121	118	3	54	42	23,3
(8342) Rukovatelji/rukovateljice građevinskim i sličnim strojevima	113	113		115	108	46,0
(8157) Rukovatelji/rukovateljice strojevima za pranje	74	9	65	20	12	12,6
(9) Jednostavna zanimanja	9.443	3.847	5.596	3.231	2.329	16,9
(9112) Domaćinska zanimanja u uredima, hotelima i ostalim objektima	2.062	5	2.057	540	393	14,3
(9329) Jednostavna zanimanja u prerađivačkoj industriji, d. n.	1.788	968	820	427	392	16,4
(9213) Radnici/radnice na poljoprivrednom gospodarstvu mješovite proizvodnje	1.312	561	751	372	266	14,7
(9333) Rukovatelji/rukovateljice teretom	877	476	401	265	155	12,2
(9211) Radnici/radnice na ratarskoj farmi	596	235	361	354	369	32,8
(9412) Kuhinjski pomoćnik/kuhinjske pomoćnice	533	47	486	179	197	24,8
(9313) Radnici/radnice u visokogradnji	466	466		236	193	22,6
(9214) Radnici/radnice za jednostavne vrtlarske i hortikulturne radove	326	91	235	89	72	18,2
(9312) Radnici/radnice u niskogradnji	286	286		107	57	14,0
(9613) Čistači/čistačice ulica i srodna zanimanja	283	198	85	71	60	14,7
(9212) Radnici/radnice na stočarskoj farmi	224	160	64	68	43	13,2
(9111) Čistači/čistačice i kućne pomoćnice i srodna zanimanja	140	22	118	35	12	8,9
(9321) Ručni pakiratelji/ručne pakirateljice	128	25	103	35	23	13,7
(9621) Dostavljači, nosači/dostavljačice, nosačice i srodna zanimanja	126	94	32	42	25	14,0
(9215) Radnici/radnice za jednostavne šumarske radove	89	64	25	55	38	24,2
(9612) Radnici/radnice na razvrstavanju otpada	63	45	18	16	1	1,0
(9622) Radnici/radnice za jednostavne poslove	41	41		19	14	24,6