



HRVATSKI ZAVOD ZA ZAPOŠLJAVANJE
REGIONALNI URED OSIJEK



MJESEČNI STATISTIČKI

bilten

broj: 9/XXVII.
mjesec: rujan 2018.
ISSN 2584-7899

IZVOR PODATAKA I OBJAŠNENJE POJMOVA

Izvori podataka su evidencije koje se vode u Hrvatskom zavodu za zapošljavanje prema odredbama Zakona o posredovanju pri zapošljavanju i pravima za vrijeme nezaposlenosti (Narodne novine, br. 16/17) i važećih pravilnika (Pravilnik o evidencijama Hrvatskog zavoda za zapošljavanje, načinu prijavljivanja i vođenju evidencije Hrvatskog zavoda za zapošljavanje, Pravilnik o aktivnom traženju posla i raspoloživosti za rad te Pravilnik o odgovarajućem smještaju).

NEZAPOSLENE OSOBE. Osobe u dobi od 15 do 65 godina sposobne ili djelomično sposobne za rad koje nisu u radnom odnosu, aktivno traže posao i raspoložive su za rad i zadovoljavaju sve kriterije iz odredbi Zakona o posredovanju pri zapošljavanju i pravima za vrijeme nezaposlenosti, a evidentirane su u Hrvatskom zavodu za zapošljavanje na kraju izvještajnog mjeseca.

NOVOPRIJAVLJENI. Nezaposlene osobe koje su se tijekom izvještajnog mjeseca prijavile u evidenciju Hrvatskog zavoda za zapošljavanje.

ZAPOSLENI S EVIDENCIJE. Osobe koje su se tijekom izvještajnog mjeseca zaposlile na temelju radnog odnosa i drugih poslovnih aktivnosti, a bile su u evidenciji Hrvatskog zavoda za zapošljavanje.

BRISANI IZ EVIDENCIJE. Osobe o kojima je Zavod prestao voditi evidenciju iz svih ostalih razloga osim zapošljavanja u zemlji i inozemstvu iz članka 17. Zakona o posredovanju pri zapošljavanju i pravima za vrijeme nezaposlenosti.

OSOBE KOJE PRVI PUTA TRAŽE ZAPOSLENJE. Nezaposlene osobe evidentirane u Hrvatskom zavodu za zapošljavanje na kraju izvještajnog mjeseca koje nisu bile u radnom odnosu.

KORISNICI NOVČANE NAKNADE. Nezaposlene osobe evidentirane u Hrvatskom zavodu za zapošljavanje koje su prema odredbama Zakona o posredovanju pri zapošljavanju i pravima za vrijeme nezaposlenosti ostvarile novčanu naknadu tijekom izvještajnog mjeseca.

NEZAPOSLENI HRVATSKI BRANITELJI. Nezaposlene osobe evidentirane u Hrvatskom zavodu za zapošljavanje na kraju izvještajnog mjeseca koje su prema odredbama Zakona o pravima hrvatskih branitelja iz Domovinskoga rata i članova njihovih obitelji (Narodne novine, 19/13 - pročišćeni tekst, 33/13, 148/13, 92/14) stekle status branitelja. Taj se status dokazuje potvrdom Ministarstva obrane, odnosno Ministarstva unutrašnjih poslova.

PRIJAVLJENE POTREBE ZA RADNICIMA. Broj slobodnih radnih mjesta koje poslodavci prijavljuju Hrvatskom zavodu za zapošljavanje tijekom izvještajnog mjeseca.

REALIZIRANE POTREBE ZA RADNICIMA. Broj zaposlenih radnika i pripravnika prema izvještaju o zasnivanju radnog odnosa koji poslodavci pismeno dostavljaju Hrvatskom zavodu za zapošljavanje tijekom izvještajnog mjeseca.

TRAŽITELJI ZAPOSLENJA Osobe koje se mogu prijaviti Zavodu prema članku 13. Zakona o posredovanju pri zapošljavanju i pravima za vrijeme nezaposlenosti radi savjetovanja i informiranja u svrhu razvoja upravljanja karijerom i posredovanja, a ne smatraju se nezaposlenim osobama iz članka 10. spomenutog Zakona.

Nakladnik: Hrvatski zavod za zapošljavanje
Regionalni ured Osijek
Osijek, Kneza Trpimira 2
Telefon: +385 31 252 508
Fax: +385 31 201 375
E-mail: hzz.osijek@hzz.hr
URL: <http://www.hzz.hr>

Za nakladnika: Ivan Ravlić
Predstojnik RU Osijek

Priprema i obrada: Beba Madunović



SADRŽAJ

1. ZAPOŠLJAVANJE I NEZAPOSLENOST TIJEKOM RUJNA 2018.	4
2. PROFESIONALNO USMJERAVANJE I OBRAZOVANJE	5
3. AKTIVNA POLITIKA ZAPOŠLJAVANJA	6
4. TABLICE	
T1 Nezaposlenost i zapošljavanje od 1987. do 2017. godine	7
T2 Nezaposlenost, ulasci i izlasci iz evidencije prema razini obrazovanja i spolu u rujnu 2018.	8
T3 Nezaposlenost i zapošljavanje prema razini obrazovanja i spolu tijekom rujna 2017. i 2018.	10
T4 Nezaposlenost i zapošljavanje prema razini obrazovanja i spolu od siječnja do rujna 2018.	11
T5 Nezaposleni, novoprijavljeni i zaposleni s evidencije prema djelatnosti i spolu u rujnu 2018.	12
T6 Izlasci iz evidencije nezaposlenih osoba prema razlozima u rujnu 2018.	13
T7 Zaposlenost i nezaposlenost u Osječko-baranjskoj županiji od rujna 2017. do rujna 2018.	14
T8 Nezaposlene osobe po mjesecima i spolu	14
T9 Nezaposlenost i zapošljavanje po ispostavama i spolu tijekom rujna 2017. i 2018.	16
T10 Nezaposleni hrvatski branitelji po ispostavama i spolu u rujnu 2018.	17
T11 Korisnici novčane naknade po ispostavama i spolu u rujnu 2018.	17
T12 Nezaposlene osobe u ispostavama prema razini obrazovanja i spolu u rujnu 2018.	18
T13 Novoprijavljeni i zaposleni u ispostavama po mjesecima i spolu	18
T14 Nezaposlene osobe prema spolu, dobi, trajanju nezaposlenosti i radnom stažu u rujnu 2018.	20
T15 Nezaposlene osobe prema općini stanovanja, razini obrazovanja i spolu u rujnu 2018.	22
T16 Skupine zanimanja s najvećom frekvencijom nezaposlenosti krajem rujna 2018.	23
5. GRAFIKONI	
G1 Nezaposlene osobe prema spolu od 2002. do 2017. godine (prosjek)	7
G2 Struktura nezaposlenih osoba prema razini obrazovanja krajem rujna 2018.	8
G3 Struktura nezaposlenih žena prema razini obrazovanja krajem rujna 2018.	9
G4 Struktura ulazaka i izlazaka iz nezaposlenosti u rujnu 2018.	12
G5 Zaposlenost i nezaposlenost u Osječko-baranjskoj županiji od rujna 2017. do rujna 2018.	14
G6 Kretanje broja nezaposlenih osoba po mjesecima u 2017. i 2018.	15
G7 Nezaposlene osobe po ispostavama krajem rujna 2017. i 2018.	17
G8 Nezaposlene žene po mjesecima i ispostavama krajem rujna 2017. i 2018.	18
G9 Korisnici novčane naknade po mjesecima i ispostavama tijekom rujna 2017. i 2018.	19
G10 Nezaposlene osobe po dobi krajem rujna 2018.	20
G11 Nezaposlene osobe prema trajanju nezaposlenosti krajem rujna 2018.	21

1. ZAPOŠLJAVANJE I NEZAPOSLENOST TIJEKOM RUJNA 2018.

Radna snaga u rujnu 2018. godine - Prema podacima Hrvatskog zavoda za mirovinsko osiguranje (HZMO Zagreb, Odjel plana i analize, listopad 2018.) i Hrvatskog zavoda za zapošljavanje 30. rujna 2018. godine Osječko-baranjska županija imala je 104.010 ekonomski aktivnih stanovnika (radne snage), odnosno 2,6% (2.758 osoba) manje nego istog mjeseca prethodne godine, na što je utjecalo povećanje zaposlenosti za 3,0% (2.573 osobe) i smanjenje nezaposlenosti za 24,4% (5.331 osoba). Od ukupno 87.480 zaposlenih osoba, 75.249 radnika (86,0%) bilo je zaposleno kod pravnih i 6.339 (7,2%) kod fizičkih osoba. 3.139 (3,6%) je obrtnika, 1.977 (2,3%) poljoprivrednika, te 776 (0,9%) radnika koji obavljaju samostalne profesionalne djelatnosti. **Procijenjena stopa registrirane nezaposlenosti** u rujnu 2018. godine iznosila je 15,9% (12,4% kod muške, a 19,6% kod ženske populacije) naspram stopi od 20,5% u rujnu 2017. godine i 16,5% u kolovozu 2018. godine. Prema istom izvoru, ukupan broj zaposlenih (osiguranika, bez produženog osiguranja) u Republici Hrvatskoj bio je 1.541.921, te je županija sudjelovala s udjelom od 5,7%. Procijenjena stopa nezaposlenosti u Republici Hrvatskoj je 7,8%.

Nastavljeno smanjivanje nezaposlenosti - Krajem rujna 2018. godine u Regionalnom uredu Osijek evidentirano je 16.530 nezaposlenih osoba, odnosno 598 osoba (3,5%) manje nego prethodna mjeseca i 5.331 osoba (24,4%) manje nego u rujnu 2017. godine. Nezaposlenost se u prvih devet mjeseci 2018. godine smanjivala prosječno mjesečno za 3,4% ili 694 osobe, na što je utjecalo povećanje u siječnju za 3,5% ili 787 osoba te prosječno mjesečno smanjenje od veljače do rujna za 4,3% ili 879 osoba.

Raste udio nezaposlenih osoba najmlađe dobne skupine - Krajem rujna 2018. u Regionalnom uredu Osijek evidentirana je 9.914 nezaposlenih žena, s udjelom od 60,0% naspram 40,0% nezaposlenih muškaraca. Udio nezaposlenih žena se u odnosu na prethodni mjesec smanjio za 0,5 postotnih bodova i u odnosu na isti mjesec prethodne godine za 0,4 postotna boda.

Gledano prema dobi, najveći udio u registriranoj nezaposlenosti imaju osobe starije od 50 godina (34,0%), dok udio mladih osoba u dobi od 15 do 24 godine iznosi 17,2%. Registrirana se nezaposlenost, u usporedbi s istim razdobljem prethodne godine, smanjila u svim dobnim skupinama, a najizraženije u dobnoj skupini od 50 do 54 godine, za 29,1% ili 796 osoba. Tijekom mjeseca rast nezaposlenih zabilježen je samo kod najmlađih dobnih skupina, od 15 do 19 godina (za 9,1% ili 88 osoba) i od 20 do 24 godine (za 4,3% ili 73 osobe).

Na mjesečnoj i godišnjoj razini smanjenje nezaposlenih svih razina obrazovanja - U evidentiranoj nezaposlenosti prevladavaju osobe sa završenom srednjom školom u trajanju od 4 i više godina te gimnazijom, odnosno 4.901 osoba ili 29,6% od ukupno nezaposlenih. Slijede osobe sa završenom srednjom školom za zanimanja do 3 godine i školom za KV i VKV radnike (4.736 osoba ili 28,7%), osnovnom školom (3.519 osoba ili 21,3%), fakultetom (1.192 osobe ili 7,2%) te prvim stupnjem fakulteta, stručnim studijem i višom školom (722 osobe ili 4,4%). Od ukupna broja nezaposlenih 1.460 osoba (ili 8,8%) je bez škole ili s nezavršenom osnovnom školom. Smanjenje nezaposlenih, u odnosu na isti mjesec prethodne godine, kao i u odnosu na prethodni mjesec, zabilježeno je kod svih razina obrazovanja. Najizraženije smanjenje u odnosu na prethodnu godinu je kod osoba sa završenom osnovnom školom (za 27,9% ili 1.365 osoba), a u odnosu na prethodni mjesec kod osoba sa završenim fakultetom (za 19,7% ili 293 osobe) te prvim stupnjem fakulteta, stručnim studijem i višom školom (za 7,3% ili 57 osoba).

Povećan udio nezaposlenih osoba bez radnog iskustva - U ukupnom broju nezaposlenih osoba u rujnu 2018. godine, 3.035 osoba (18,4%) tražilo je posao prvi put, odnosno 6 osoba (0,2%) manje nego prethodna mjeseca i 923 osobe (23,3%) manje nego u rujnu 2017. godine. Preostalih 13.495 nezaposlenih osoba (81,6%) imalo je prethodno radno iskustvo, a prije prijavljivanja na evidenciju Zavoda, najveći broj radio je u prerađivačkoj industriji (2.292 osobe ili 17,0%), javnoj upravi i obrani - putem javnih radova (1.976 osoba ili 14,6%), trgovini (1.867 osoba ili 13,8%) te djelatnostima pružanja smještaja, pripreme i usluživanja hrane (1.500 osoba ili 11,1%).

Rast trajanja nezaposlenosti - Na kraju rujna 2018. godine 52,3% nezaposlenih čekalo je na zaposlenje duže od godinu dana i njihov se udio u odnosu na isti mjesec prethodne godine povećao za 2,5 postotni bodova i u odnosu na prethodni mjesec za 0,9 postotnih bodova. Osim što nezaposlene žene čine veći udio u ukupnoj nezaposlenosti, one i duže čekaju na zaposlenje. 53,0% nezaposlenih žena čekalo je na zaposlenje duže od godinu dana, dok je kod muškaraca taj udio 51,3%. Trajanje nezaposlenosti različito je i s obzirom na razinu završenog obrazovanja. Kratkotrajna nezaposlenost najučestalija je kod osoba sa završenim fakultetom. 50,8% visokoobrazovanih osoba čekalo je na posao do 6 mjeseci, odnosno 66,9% do jedne godine.

U najnepovoljnijem položaju su osobe bez škole (73,4% dugotrajnih) i sa završenom osnovnom školom (65,9% dugotrajnih).

Smanjen broj korisnika novčane naknade - Tijekom rujna 2018. godine 1.903 nezaposlene osobe (11,5% od ukupna broja nezaposlenih) koristile su novčanu naknadu. Broj korisnika novčane naknade se u odnosu na prethodni mjesec smanjio za 51 korisnika (2,6%) i u odnosu na prethodnu godinu za 87 korisnika (4,4%).

Veći broj evidentiranih izlazaka od ulazaka u nezaposlenost - U rujnu 2018. godine u evidenciju nezaposlenih prijavilo se 1.858 novih osoba (29,4% više nego prethodna mjeseca, a 28,3% manje nego u rujnu 2017. godine), dok su iz evidentirane nezaposlenosti otišle ukupno 2.456 osoba (40,9% više nego prethodna mjeseca i 5,5% više nego u rujnu 2017. godine).

Najviše novoprijavljenih nezaposlenih osoba došlo je izravno iz radnog odnosa (1.145 osoba ili 61,6%), a potom iz neaktivnosti (432 osobe ili 23,3%). Od ukupna broja novoprijavljenih osoba, 423 osobe (ili 22,8%) su bez prethodnog radnog iskustva, a najveći broj osoba s radnim iskustvom došao je na evidenciju Zavoda iz djelatnosti pružanja smještaja, pripreme i usluživanja hrane (399 osoba ili 27,8%), trgovine (225 osoba ili 15,7%), te prerađivačke industrije (200 osoba ili 13,9%).

Zbog zapošljavanja (bilo po ugovoru o radu, ugovoru o djelu ili drugom obliku rada) evidenciju su napustile 1.654 osobe (67,3%), odnosno 451 osoba (37,5%) više nego prethodna mjeseca i 38 osoba (2,4%) više nego u rujnu 2017. godine. 802 osobe (32,7%) brisane su iz ostalih razloga: izlaska iz radne snage, odjave iz evidencije, nepridržavanja zakonskih odredbi i ostalo.

Što se tiče zapošljavanja **prema ugovoru o radu**, u rujnu 2018. godine zaposleno je 1.577 osoba, što je za 500 osoba (46,4%) više nego prethodna mjeseca i 69 osoba (4,6%) više nego u rujnu 2017. godine. Promatrano po djelatnostima, najviše osoba zaposleno je u obrazovanju (436 osoba), prerađivačkoj industriji (233 osobe ili 14,8%), te djelatnosti zdravstvene zaštite i socijalne skrbi (119 osoba ili 7,5%).

Stopa zapošljavanja s evidencije Zavoda tijekom prvih devet mjeseci 2018. godine bila je 36,7%, što znači da se na 100 novoprijavljenih i nezaposlenih zapošljavalo temeljem ugovora o radu 37 osoba. U odnosu na prvih devet mjeseci 2017. godine, stopa zapošljavanja povećana je za 3,3 postotna boda. Međutim, postoje značajne razlike u stopi zapošljavanja prema završenom obrazovanju. Tako se kretala od 19,1% za radnike bez završene osnovne škole i 32,5% sa završenom osnovnom školom, preko 38,1% za radnike s trogodišnjom i 39,1% sa četverogodišnjom srednjom školom, do 40,3% za radnike s prvim stupnjem fakulteta i 45,2% s fakultetom.

Smanjene potrebe za radnicima - Tijekom rujna 2018. godine poslodavci su prijavili 1.120 slobodnih radnih mjesta, 199 radnih mjesta manje nego prethodna mjeseca i 70 radnih mjesta manje nego u rujnu 2017. godine. Najveći broj slobodnih radnih mjesta prijavili su poslodavci iz prerađivačke industrije (174 ili 15,5%), obrazovanja (167 ili 14,9%), djelatnosti zdravstvene zaštite i socijalne skrbi (151 ili 13,5%) za zanimanja po NKZ 2010: (2) Znanstvenici/znanstvenice, inženjeri/inženjerke i stručnjaci/stručnjakinje - 297 slobodnih radnih mjesta, (9) Jednostavna zanimanja - 239 slobodnih radnih mjesta, (7) Zanimanja u obrtu i pojedinačnoj proizvodnji - 198 slobodnih radnih mjesta, te (5) Uslužna i trgovačka zanimanja - 169 slobodnih radnih mjesta.

Rast nezaposlenosti na području Valpova - Tijekom mjeseca smanjenje nezaposlenosti zabilježeno je u svim ispostavama Beli Manastir za 3,3% ili 95 osoba, Donji Miholjac za 11,8% ili 94 osobe, Đakovo za 4,1% ili 105 osoba, Našice za 4,1% ili 94 osobe, Osijek za 3,4% ili 237 osoba, osim u Valpovu gdje je nezaposlenost porasla za 1,5% ili 27 osoba. U usporedbi s istim razdobljem prethodne godine, smanjenje nezaposlenosti zabilježeno je na čitavom području Osječko-baranjske županije, a najizraženije u Donjem Miholjcu (za 35,7% ili 390 osoba) i Belom Manastiru (za 33,5% ili 1.401 osobu).

2. PROFESIONALNO USMJERAVANJE I OBRAZOVANJE

Aktivnosti Odsjeka za profesionalno usmjeravanje i obrazovanje tijekom rujna 2018. godine:

- ⇒ za odabir kandidata za zapošljavanje provedene su profesionalne selekcije:
 - ❖ Mesna industrija Ravlić d.o.o. - za radno mjesto referent/referentica nabave obrađena su četiri kandidata; za radno mjesto referent/referentica općih poslova obrađena su tri kandidata
 - ❖ AGRONOM d.o.o. - za radno mjesto voditelj/voditeljica silosa obrađena su tri kandidata

- ⇒ za povećanje zapošljivosti nezaposlenih osoba provedeno je:
- ❖ psihologijsko testiranje i selekcije za odabir kandidata za programe obrazovanja putem mjera aktivne politike zapošljavanja:
 - programi osposobljavanja: pomoćni konobar/pomoćna konobarica - 5 kandidata, CNC operater/operaterka - 23 kandidata, polagač/polagačica keramičkih pločica - 2 kandidata, armirač/armiračica - 2 kandidata, rukovatelj/rukovateljica bagerom - 3 kandidata, vozača/vozačicu viličara - 15 kandidata
 - programi prekvalifikacije: monter/monterka suhe gradnje - jedan kandidat, vozač/vozačica motornog vozila + C kategorija - 12 kandidata
 - ❖ šest termina radionica „Kako tražiti posao“, „Kako se predstaviti poslodavcu“, „Metode samoprocjene“ i „Radionica o osposobljavanju“ u kojima je sudjelovalo 37 nezaposlenih osoba
 - ❖ za dugotrajno nezaposlene osobe, korisnike socijalne skrbi, održana je dvodnevna motivacijske radionica u kojoj je sudjelovalo 11 nezaposlenih osoba (održivost projekta IPA IV „Motivacija dugotrajno nezaposlenih osoba“)
- ⇒ izbor zanimanja i nastavak školovanja:
- ❖ besplatne zdravstvene preglede učenika koji se upisuju u obrazovne programe za deficitarna zanimanja (zidar, tesar, bravar, stolar, limar, strojobravar, vozač motornih vozila) provodila je Ustanova za zdravstvenu skrb za djelatnost medicine rada i sporta TURJAK - OSIJEK (područje Osijeka, Valpova, Belog Manastira i Đakova), te Ustanova za zdravstvenu skrb "INTERMED" (područje Donjeg Miholjca i Našica). Izvršeni su liječnički pregledi za 8 učenika koji upisuju deficitarna zanimanja na području Regionalnog ureda Osijek s pripadajućim ispostavama.

3. AKTIVNA POLITIKA ZAPOŠLJAVANJA

OSOBE UKLJUČENE U MJERE AKTIVNE POLITIKE ZAPOŠLJAVANJA				
		Novouključeni u rujnu 2018.	Novouključeni od 1.01. do 30.09.2018.	Aktivni korisnici 30.09.2018.
UKUPNO		201	2.564	2.808
VRSTA MJERE	1. Potpore za zapošljavanje	91	382	486
	2. Potpore za usavršavanje		4	
	3. Potpore za samozapošljavanje	24	484	590
	4. Obrazovanje nezaposlenih		306	53
	5. Osposobljavanje na radnom mjestu	4	28	16
	6. Mjere za stjecanje prvog radnog iskustva/pripravništva	19	336	670
	7. Javni rad	63	1.024	993
	8. Potpore za očuvanje radnih mjesta			
	9. Stalni sezonac			
SPOL	Muškarci	101	1.302	1.329
	Žene	100	1.262	1.479
DOB	Do 24 godine	48	512	720
	25 - 29	36	385	478
	30 – 49	64	926	898
	50 – 54	23	298	284
	55 godina i više	30	443	428
RAZINA OBRAZOVANJA	Bez škole i nezavršene osnovne škole	7	254	248
	Osnovna škola	34	586	518
	SŠ za zanimanja do 3 godine i škola za KV i VKV radnike	63	606	717
	SŠ za zanimanja u trajanju od 4 i više godina i gimnazija	58	690	725
	Prvi stupanj fakulteta, stručni studij i viša škola	17	139	184
	Fakultet, akademija, magisterij, doktorat	22	289	416
Osobe romske nacionalne manjine prema Nacionalnom programu za Rome			170	166
Osobe s invaliditetom		11	103	101
Hrvatski branitelji		14	233	210

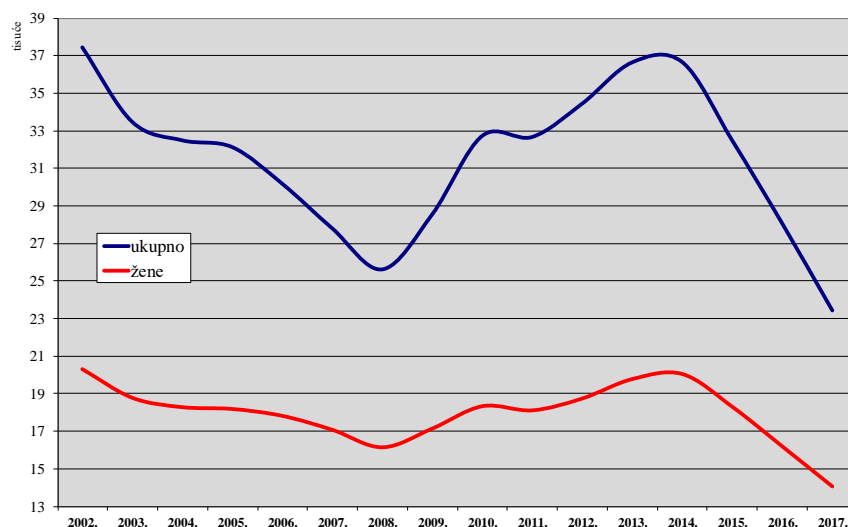
NEZAPOSLENOST I ZAPOSŁJAVANJE OD 1987. DO 2017. GODINE

T1

Godina	Novo-prijavljeni	Zaposleni na temelju radnog odnosa	Brisani iz drugih razloga	Nezaposlene osobe (prosjeak)						Prijavljene potrebe za radnicima
				Ukupno	Verižni indeks	Muškarci	Žene	Prvi put traže zaposlenje	Korisnici novčane naknade	
1987.	14.549	7.786	6.073	11.149	101,4	3.994	7.155	4.804	885	18.669
1988.	15.708	7.344	6.016	12.434	111,5	4.691	7.743	5.052	1.144	14.355
1989.	12.515	6.074	7.086	13.921	112,0	5.379	8.542	3.274	1.174	11.465
1990.	15.570	5.261	7.933	14.405	103,5	5.991	8.414	5.588	1.632	9.561
1991.	16.068	3.796	6.983	19.859	137,9	9.500	10.359	5.977	5.206	4.855
1992.	15.293	4.000	12.952	18.283	92,1	7.985	10.298	5.043	3.419	7.176
1993.	12.767	4.889	8.864	18.302	100,1	7.737	10.565	5.682	1.469	7.607
1994.	16.875	6.342	7.875	18.791	102,7	8.538	10.253	6.347	2.932	8.700
1995.	15.256	5.731	7.878	21.197	112,8	10.063	11.134	6.901	4.351	6.468
1996.	16.191	6.331	8.174	23.692	111,8	11.682	12.010	7.477	5.878	6.389
1997.	18.191	7.022	10.767	23.493	99,2	11.267	12.226	7.566	4.215	6.215
1998.	21.803	7.127	12.181	24.812	105,6	11.531	13.281	8.120	3.233	6.339
1999.	23.951	7.653	11.943	29.457	118,7	13.850	15.607	8.652	5.082	6.701
2000.	23.728	10.243	9.204	33.052	112,2	15.439	17.613	9.265	6.111	7.157
2001.	24.393	13.247	9.764	35.159	106,4	16.079	19.080	9.950	6.302	14.155
2002.	23.546	15.285	9.065	37.417	106,4	17.107	20.310	10.134	7.003	14.560
2003.	22.529	14.112	11.708	33.458	89,4	14.675	18.783	8.622	5.912	10.737
2004.	23.341	14.134	8.912	32.482	97,1	14.198	18.284	8.089	6.070	9.446
2005.	21.445	13.868	9.230	32.120	98,9	13.932	18.188	7.620	6.172	9.141
2006.	21.753	14.441	8.833	30.176	93,9	12.355	17.821	6.886	5.480	8.927
2007.	19.974	14.582	8.134	27.806	92,1	10.727	17.079	6.087	4.879	9.368
2008.	20.096	13.655	7.524	25.633	92,2	9.485	16.148	5.420	4.729	10.584
2009.	25.296	11.071	8.737	28.561	111,4	11.415	17.146	5.428	5.601	6.878
2010.	25.939	13.810	9.348	32.723	114,6	14.387	18.336	6.004	6.419	8.064
2011.	27.150	17.238	10.649	32.663	99,8	14.549	18.114	6.294	5.613	10.078
2012.	30.732	17.016	9.764	34.438	105,4	15.692	18.746	6.511	5.505	10.315
2013.	31.409	18.546	9.668	36.627	106,4	16.847	19.780	6.829	5.733	13.597
2014.	27.575	18.284	10.858	36.632	100,0	16.584	20.048	6.942	4.616	10.786
2015.	28.566	20.039	9.185	32.467	88,6	14.162	18.305	6.280	3.705	16.173
2016.	25.525	19.509	8.951	28.062	86,4	11.867	16.195	5.289	2.901	16.604
2017.	24.881	18.140	9.426	23.453	83,6	9.389	14.064	4.024	2.474	16.191

NEZAPOSLENE OSOBE PREMA SPOLU OD 2002. DO 2017. GODINE

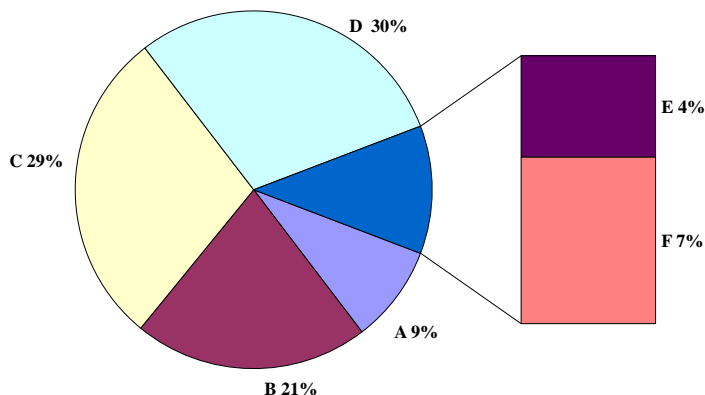
G1



T2 NEZAPOSLENOST, ULASCI I IZLASCI IZ EVIDENCIJE PREMA RAZINI OBRAZOVANJA I SPOLU U RUJNU 2018.

Sadržaj		UKUPNO			Bez škole i nezavršena osnovna škola		
		A					
		Ukupno	Muškarci	Žene	Ukupno	Muškarci	Žene
NEZAPOSLENI KRAJEM PRETHODNOG MJESECA		17.128	6.757	10.371	1.501	701	800
ULASCI U EVIDENCIJU TIJEKOM MJESECA	NOVOPRIJAVLJENI U EVIDENCIJU	1.858	801	1.057	65	36	29
	1. Izravno iz radnog odnosa	1.145	508	637	19	10	9
	Poslovno uvjetovan otkaz	92	44	48			
	Prestanak rada poslodavca	4	1	3			
	Istek ugovora o radu na određeno vrijeme	696	284	412	15	8	7
	Istek ugovora o radu na sezonskim poslovima	41	19	22			
	Sporazumni prestanak radnog odnosa	162	77	85			
	Otkaz od strane radnika	85	44	41	1	1	
	Ostalo	65	39	26	3	1	2
	2. Iz individualne poljoprivrede ili drugog oblika rada	28	4	24			
3. Izravno iz redovnog školovanja	253	103	150				
4. Iz neaktivnosti	432	186	246	46	26	20	
Prethodno radno iskustvo novoprijavljenih:							
Bez radnog iskustva	423	186	237	27	14	13	
S radnim iskustvom	1.435	615	820	38	22	16	
IZLASCI IZ EVIDENCIJE TIJEKOM MJESECA	UKUPNI IZLASCI IZ EVIDENCIJE	2.456	942	1.514	99	47	52
	1. ZAPOSLENI S EVIDENCIJE	1.654	577	1.077	32	15	17
	1.1. ZAPOSLENI NA TEMELJU RADNOG ODNOSA	1.577	540	1.037	31	15	16
	Mjesto rada:						
	U zemlji	1.563	531	1.032	29	15	14
	U inozemstvu	14	9	5	2		2
	Vrsta rada:						
	Na neodređeno vrijeme	139	57	82	3	2	1
	Na određeno vrijeme	1.438	483	955	28	13	15
	Prethodno radno iskustvo:						
Bez radnog iskustva	196	107	89	5	4	1	
S radnim iskustvom	1.381	433	948	26	11	15	
1.2. ZAPOSLENI NA TEMELJU DRUGIH POSLOVNIH AKTIVNOSTI	77	37	40	1		1	
2. BRISANI IZ EVIDENCIJE ZBOG OSTALIH RAZLOGA	802	365	437	67	32	35	
NEZAPOSLENI KRAJEM IZVJEŠTAJNOG MJESECA		16.530	6.616	9.914	1.460	687	773
Bez radnog iskustva	3.035	1.154	1.881	467	161	306	
S radnim iskustvom	13.495	5.462	8.033	993	526	467	
TRAŽITELJI ZAPOSLENJA (čl. 13 Zakona)		17	9	8			

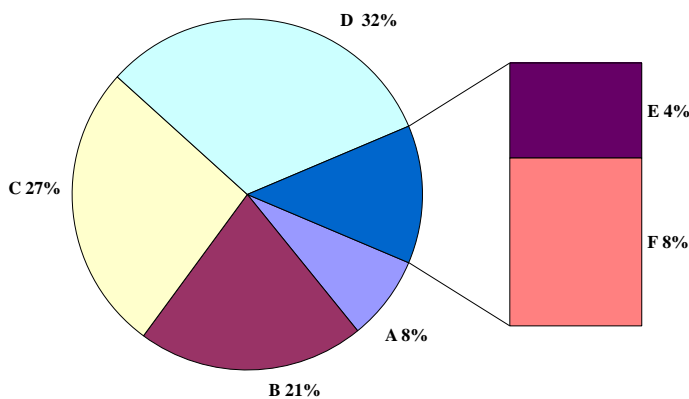
G2 STRUKTURA NEZAPOSLENIH OSOBA PREMA RAZINI OBRAZOVANJA KRAJEM RUJNA 2018.



Osnovna škola			SŠ za zanimanja do 3 god. i škola za KV i VKV radnike			SŠ za zanimanja u trajanju od 4 i više godina i gimnazija			Prvi stupanj fakulteta, stručni studij i viša škola			Fakultet, akademija, magisterij, doktorat		
B			C			D			E			F		
Ukupno	Muškarci	Žene	Ukupno	Muškarci	Žene	Ukupno	Muškarci	Žene	Ukupno	Muškarci	Žene	Ukupno	Muškarci	Žene
3.617	1.491	2.126	4.813	2.130	2.683	4.933	1.739	3.194	779	255	524	1.485	441	1.044
260	110	150	531	270	261	747	300	447	104	37	67	151	48	103
166	63	103	383	207	176	449	183	266	53	23	30	75	22	53
13	6	7	31	19	12	38	14	24	5	4	1	5	1	4
2	1	1				2		2						
97	33	64	229	116	113	267	101	166	36	12	24	52	14	38
9	4	5	15	6	9	14	8	6	1		1	2	1	1
22	7	15	51	31	20	74	34	40	7	3	4	8	2	6
11	5	6	37	19	18	30	15	15	2	2		4	2	2
12	7	5	20	16	4	24	11	13	2	2		4	2	2
			8	1	7	12	1	11	5	2	3	3		3
4	2	2	34	21	13	154	64	90	20	3	17	41	13	28
90	45	45	106	41	65	132	52	80	26	9	17	32	13	19
42	26	16	61	33	28	209	87	122	33	9	24	51	17	34
218	84	134	470	237	233	538	213	325	71	28	43	100	31	69
360	156	204	607	301	306	773	303	470	170	30	140	447	105	342
201	71	130	360	190	170	534	199	335	144	21	123	383	81	302
199	70	129	340	179	161	507	185	322	133	17	116	367	74	293
198	69	129	336	176	160	501	181	320	132	16	116	367	74	293
1	1		4	3	1	6	4	2	1	1				
15	8	7	28	17	11	57	21	36	22	3	19	14	6	8
184	62	122	312	162	150	450	164	286	111	14	97	353	68	285
16	4	12	49	32	17	74	46	28	10	3	7	42	18	24
183	66	117	291	147	144	433	139	294	123	14	109	325	56	269
2	1	1	20	11	9	27	14	13	11	4	7	16	7	9
159	85	74	247	111	136	239	104	135	26	9	17	64	24	40
3.519	1.443	2.076	4.736	2.100	2.636	4.901	1.733	3.168	722	267	455	1.192	386	806
496	153	343	758	342	416	892	375	517	152	41	111	270	82	188
3.023	1.290	1.733	3.978	1.758	2.220	4.009	1.358	2.651	570	226	344	922	304	618
						3	2	1	4	1	3	10	6	4

STRUKTURA NEZAPOSLENIH ŽENA PREMA RAZINI OBRAZOVANJA
KRAJEM RUJNA 2018.

G3



T3 NEZAPOSLENOST I ZAPOSŁJAVANJE PREMA RAZINI OBRAZOVANJA I SPOLU TIJEKOM RUJNA 2017. I 2018.

		Mjesec	Ukupno	Bez škole i nezavršena osnovna škola	Osnovna škola	SŠ za zanimanja do 3 god. i škola za KV i VKV radnike	SŠ za zanimanja u trajanju od 4 i više godina i gimnazija	Prvi stupanj fakulteta, stručni studij i viša škola	Fakultet, akademija, magisterij, doktorat
UKUPNO	Nezaposlene osobe	09.2018.	16.530	1.460	3.519	4.736	4.901	722	1.192
		09.2017.	21.861	2.012	4.884	6.273	6.389	834	1.469
		Indeks	75,6	72,6	72,1	75,5	76,7	86,6	81,1
	Prvi put traže zaposlenje	09.2018.	3.035	467	496	758	892	152	270
		09.2017.	3.958	609	621	1.046	1.225	152	305
		Indeks	76,7	76,7	79,9	72,5	72,8	100,0	88,5
	Novoprijavljeni	09.2018.	1.858	65	260	531	747	104	151
		09.2017.	2.591	198	437	758	895	110	193
		Indeks	71,7	32,8	59,5	70,1	83,5	94,5	78,2
	Zaposleni s evidencije	09.2018.	1.654	32	201	360	534	144	383
		09.2017.	1.616	40	154	364	517	149	392
		Indeks	102,4	80,0	130,5	98,9	103,3	96,6	97,7
	Brisani iz evidencije iz drugih razloga osim zaposlenja	09.2018.	802	67	159	247	239	26	64
		09.2017.	711	53	135	206	248	30	39
Indeks		112,8	126,4	117,8	119,9	96,4	86,7	164,1	
Korisnici novčane naknade	09.2018.	1.903	53	232	539	671	133	275	
	09.2017.	1.990	68	306	574	666	97	279	
	Indeks	95,6	77,9	75,8	93,9	100,8	137,1	98,6	
MUŠKARCI	Nezaposlene osobe	09.2018.	6.616	687	1.443	2.100	1.733	267	386
		09.2017.	8.661	945	1.987	2.788	2.190	274	477
		Indeks	76,4	72,7	72,6	75,3	79,1	97,4	80,9
	Prvi put traže zaposlenje	09.2018.	1.154	161	153	342	375	41	82
		09.2017.	1.566	223	207	495	499	53	89
		Indeks	73,7	72,2	73,9	69,1	75,2	77,4	92,1
	Novoprijavljeni	09.2018.	801	36	110	270	300	37	48
		09.2017.	1.140	106	177	384	378	36	59
		Indeks	70,3	34,0	62,1	70,3	79,4	102,8	81,4
	Zaposleni s evidencije	09.2018.	577	15	71	190	199	21	81
		09.2017.	626	18	89	203	201	30	85
		Indeks	92,2	83,3	79,8	93,6	99,0	70,0	95,3
	Brisani iz evidencije iz drugih razloga osim zaposlenja	09.2018.	365	32	85	111	104	9	24
		09.2017.	320	26	67	107	106	9	5
Indeks		114,1	123,1	126,9	103,7	98,1	100,0	480,0	
Korisnici novčane naknade	09.2018.	766	29	102	284	236	44	71	
	09.2017.	803	32	132	295	233	29	82	
	Indeks	95,4	90,6	77,3	96,3	101,3	151,7	86,6	
ŽENE	Nezaposlene osobe	09.2018.	9.914	773	2.076	2.636	3.168	455	806
		09.2017.	13.200	1.067	2.897	3.485	4.199	560	992
		Indeks	75,1	72,4	71,7	75,6	75,4	81,3	81,3
	Prvi put traže zaposlenje	09.2018.	1.881	306	343	416	517	111	188
		09.2017.	2.392	386	414	551	726	99	216
		Indeks	78,6	79,3	82,9	75,5	71,2	112,1	87,0
	Novoprijavljeni	09.2018.	1.057	29	150	261	447	67	103
		09.2017.	1.451	92	260	374	517	74	134
		Indeks	72,8	31,5	57,7	69,8	86,5	90,5	76,9
	Zaposleni s evidencije	09.2018.	1.077	17	130	170	335	123	302
		09.2017.	990	22	65	161	316	119	307
		Indeks	108,8	77,3	200,0	105,6	106,0	103,4	98,4
	Brisani iz evidencije iz drugih razloga osim zaposlenja	09.2018.	437	35	74	136	135	17	40
		09.2017.	391	27	68	99	142	21	34
Indeks		111,8	129,6	108,8	137,4	95,1	81,0	117,6	
Korisnici novčane naknade	09.2018.	1.137	24	130	255	435	89	204	
	09.2017.	1.187	36	174	279	433	68	197	
	Indeks	95,8	66,7	74,7	91,4	100,5	130,9	103,6	

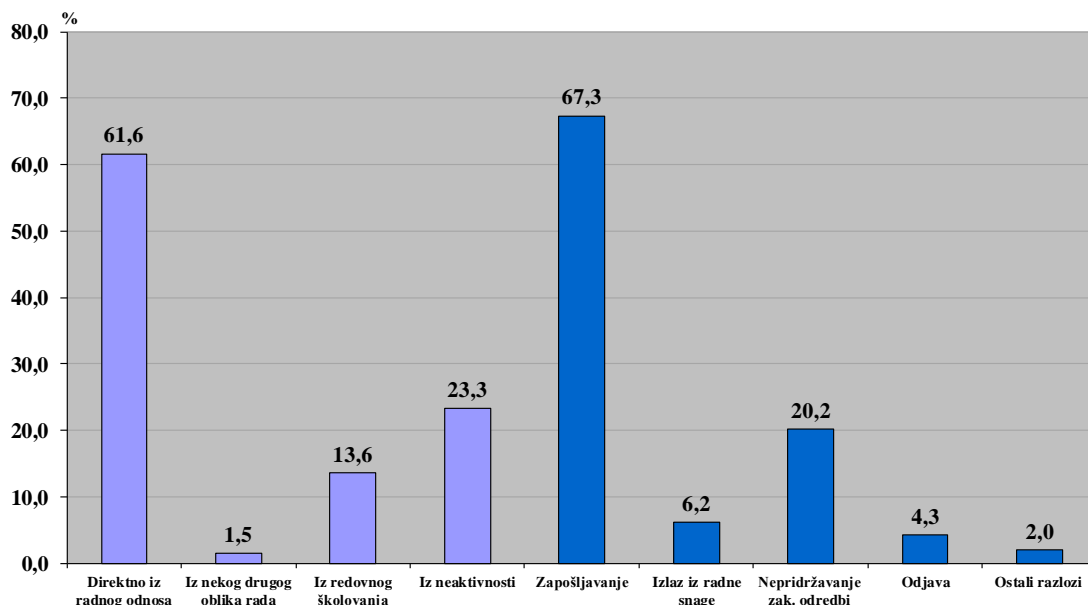
NEZAPOSLENOST I ZAPOSŁJAVANJE PREMA RAZINI OBRAZOVANJA I SPOLU OD SIJEČNJA DO RUJNA 2018. | T4

		Mjesec	Ukupno	Bez škole i nezavršena osnovna škola	Osnovna škola	SŠ za zanimanja do 3 god. i škola za KV i VKV radnike	SŠ za zanimanja u trajanju od 4 i više godina i gimnazija	Prvi stupanj fakulteta, stručni studij i viša škola	Fakultet, akademija, magisterij, doktorat
UKUPNO	Prosječni broj nezaposlenih osoba	1.-9.2018.	19.585	1.768	4.383	5.575	5.703	792	1.364
		1.-9.2017.	23.683	2.112	5.256	6.789	6.986	954	1.586
		Indeks	82,7	83,7	83,4	82,1	81,6	83,0	86,0
	Prosječni broj osoba koje prvi put traže zaposlenje	1.-9.2018.	3.143	512	564	759	892	156	260
		1.-9.2017.	4.054	638	693	1.008	1.201	206	308
		Indeks	77,5	80,3	81,4	75,3	74,3	75,7	84,4
	Ukupan broj novoprijavljenih	1.-9.2018.	15.644	629	2.330	4.773	5.395	797	1.720
1.-9.2017.		17.665	849	2.903	5.337	5.867	866	1.843	
Ukupan broj zaposlenih s evidencije	1.-9.2018.	15.215	512	2.443	4.550	5.166	828	1.716	
	1.-9.2017.	16.262	587	2.596	4.932	5.542	845	1.760	
Ukupan broj brisanih iz evidencije iz drugih razloga osim zaposlenja	1.-9.2018.	6.672	534	1.422	2.016	2.103	213	384	
	1.-9.2017.	6.814	512	1.396	2.086	2.195	269	356	
Prosječni broj korisnika novčane naknade	1.-9.2018.	2.226	60	354	732	757	104	219	
	1.-9.2017.	2.481	94	445	797	824	101	220	
	Indeks	89,7	63,8	79,6	91,8	91,9	103,0	99,5	
MUŠKARCI	Prosječni broj nezaposlenih osoba	1.-9.2018.	7.873	828	1.814	2.510	1.999	281	441
		1.-9.2017.	9.501	996	2.176	3.070	2.420	330	509
		Indeks	82,9	83,1	83,4	81,8	82,6	85,2	86,6
	Prosječni broj osoba koje prvi put traže zaposlenje	1.-9.2018.	1.183	179	172	330	371	47	84
		1.-9.2017.	1.599	235	238	466	482	77	101
		Indeks	74,0	76,2	72,3	70,8	77,0	61,0	83,2
	Ukupan broj novoprijavljenih	1.-9.2018.	7.020	331	1.030	2.582	2.304	280	493
1.-9.2017.		8.129	403	1.385	3.007	2.519	290	525	
Ukupan broj zaposlenih s evidencije	1.-9.2018.	6.459	229	970	2.434	2.048	269	509	
	1.-9.2017.	7.524	299	1.183	2.826	2.386	309	521	
Ukupan broj brisanih iz evidencije iz drugih razloga osim zaposlenja	1.-9.2018.	3.072	283	685	1.015	887	78	124	
	1.-9.2017.	3.163	253	637	1.117	947	102	107	
Prosječni broj korisnika novčane naknade	1.-9.2018.	1.018	33	173	411	285	41	75	
	1.-9.2017.	1.125	50	202	441	316	42	74	
	Indeks	90,5	66,0	85,6	93,2	90,2	97,6	101,4	
ŽENE	Prosječni broj nezaposlenih osoba	1.-9.2018.	11.712	940	2.569	3.065	3.704	511	923
		1.-9.2017.	14.182	1.116	3.080	3.719	4.566	624	1.077
		Indeks	82,6	84,2	83,4	82,4	81,1	81,9	85,7
	Prosječni broj osoba koje prvi put traže zaposlenje	1.-9.2018.	1.960	333	392	429	521	109	176
		1.-9.2017.	2.455	403	455	542	719	129	207
		Indeks	79,8	82,6	86,2	79,2	72,5	84,5	85,0
	Ukupan broj novoprijavljenih	1.-9.2018.	8.624	298	1.300	2.191	3.091	517	1.227
1.-9.2017.		9.536	446	1.518	2.330	3.348	576	1.318	
Ukupan broj zaposlenih s evidencije	1.-9.2018.	8.756	283	1.473	2.116	3.118	559	1.207	
	1.-9.2017.	8.738	288	1.413	2.106	3.156	536	1.239	
Ukupan broj brisanih iz evidencije iz drugih razloga osim zaposlenja	1.-9.2018.	3.600	251	737	1.001	1.216	135	260	
	1.-9.2017.	3.651	259	759	969	1.248	167	249	
Prosječni broj korisnika novčane naknade	1.-9.2018.	1.208	27	181	321	472	63	144	
	1.-9.2017.	1.356	44	243	356	508	59	146	
	Indeks	89,1	61,4	74,5	90,2	92,9	106,8	98,6	

T5 NEZAPOSLENI, NOVOPRIJAVLJENI I ZAPOSLENI S EVIDENCIJE PREMA DJELATNOSTI I SPOLU U RUJNU 2018.

Djelatnost (NKD 2007)	Nezaposlene osobe s prethodnim radnim iskustvom						Zaposleni s evidencije na temelju radnog odnosa		
	Nezaposlene osobe			Novoprijavljeni			Ukupno	Muškarci	Žene
	Ukupno	Muškarci	Žene	Ukupno	Muškarci	Žene			
A Poljoprivreda, šumarstvo i ribarstvo	1.033	532	501	87	45	42	105	56	49
B Rudarstvo i vađenje	7	5	2						
C Prerađivačka industrija	2.292	936	1.356	200	90	110	233	106	127
D Opskrba električnom energijom, plinom, parom i klimatizacijom	33	26	7	3	2	1	4	1	3
E Opskrba vodom, ukl. otpadnih voda, gosp. otpadom te sanacija okoliša	293	164	129	34	21	13	9	6	3
F Građevinarstvo	951	793	158	89	72	17	64	59	5
G Trgovina na veliko i malo; popravak motornih vozila i motocikla	1.867	616	1.251	225	77	148	112	43	69
H Prijevoz i skladištenje	234	149	85	23	14	9	25	19	6
I Djelat. pružanja smještaja te pripreme i usluživanja hrane	1.500	471	1.029	399	176	223	79	28	51
J Informacije i komunikacije	131	70	61	15	10	5	12	6	6
K Financijske djelatnosti i djelatnosti osiguranja	137	46	91	10	3	7			
L Poslovanje nekretninama	51	13	38	5	1	4	4	1	3
M Stručne, znanstvene i tehničke djelatnosti	426	148	278	36	5	31	57	27	30
N Administrativne i pomoćne uslužne djelatnosti	749	303	446	94	37	57	117	63	54
O Javna uprava i obrana; obvezno socijalno osiguranje	1.976	742	1.234	27	9	18	96	31	65
P Obrazovanje	399	83	316	44	10	34	436	59	377
Q Djelatnosti zdravstvene zaštite i socijalne skrbi	429	76	353	44	9	35	119	19	100
R Umjetnost, zabava i rekreacija	129	44	85	25	9	16	21	6	15
S Ostale uslužne djelatnosti	721	221	500	66	22	44	80	10	70
T Djelat. kućanstava kao poslodavca; koja proizvode različitu robu i usluge i obavljaju različite usluge za vlastite potrebe	137	24	113	9	3	6	3		3
U Djelatnosti izvanteritorijalnih organizacija i tijela							1		1
Ukupno	13.495	5.462	8.033	1.435	615	820	1.577	540	1.037

G4 STRUKTURA ULAZAKA I IZLAZAKA IZ NEZAPOSLENOSTI U RUJNU 2018.



IZLASC I Z EVIDENCIJE NEZAPOSLENIH OSOBA | T6
PREMA RAZLOZIMA U RUJNU 2018.

Razlozi	Ukupno	Muškarci	Žene	Trajanje nezaposlenosti								
				Do 3 mjeseca	3 - 6 mjeseci	6 - 9 mjeseci	9 - 12 mjeseci	1 - 2 godine	2 - 3 godine	3 - 5 godina	Više od 5 god.	
UKUPNI IZLASC I Z EVIDENCIJE	2.456	942	1.514	1.201	311	224	162	226	80	100	152	
1. ZAPOS LJAVANJE	1.654	577	1.077	945	215	124	96	133	42	42	57	
Zapoš ljevanje na temelju radnog odnosa	1.577	540	1.037	913	200	117	86	124	41	41	55	
Stručno osposobljavanje za rad bez zasnivanja radnog odnosa/ i u državama EU/EEA	25	8	17	6	4	3	8	4				
Registriranje trgovačkog društva. ili druge pravne osobe, 25% udjela u trg.društvu ili dr.pravnoj osobi	15	7	8	8	3	1	1	1			1	
Registriranje obrta, slob. zanimanja ili dj. poljoprivrede i šumarstva/ i u državama EU	19	14	5	7	5	2	1	3			1	
Ostvarivanje mjesečnog primitka/dohotka koji je veći od prosječne isplaćene NN u pret.kal.god.	18	8	10	11	3	1		1	1	1		
2. IZLAZ IZ RADNE SNAGE	152	42	110	30	13	21	5	31	6	10	36	
Umirovljenje i isp. uvjeta za mirovinu	51	11	40	4	5	5		13	1	2	21	
Utvrđena opća nesposobnost za rad/ privremena nezapoš ljivost od strane centra za profesionalnu rehabilitaciju	3	2	1						1		2	
Uključenje u redovno školovanje	9	6	3	5			2	2				
Dragovoljno služenje vojnog roka	9	7	2	4	3	1		1				
Izdržavanje kazne zatvora/pritvora	2	2		1				1				
Navršениh 65 godina života	16	13	3			1		2		2	11	
Ostvarivanje prava na roditeljsku, roditeljsku, posvojiteljsku ili skrbničku poš tedu od rada po posebnom propisu	62	1	61	16	5	14	3	12	4	6	2	
3. NEPRIDR ŽAVANJE ZAKONSKIH ODREDBI	496	258	238	181	66	61	46	49	24	38	31	
Odbio zapos lenje koje odgovara stručnoj spremi i radnom iskustvu	1	1									1	
Odbio ili bez opravdanog razloga prekinuo obrazovanje	2		2				2					
Nije raspoloživ za rad	4	4			2	2						
Ne traži aktivno posao	489	253	236	181	64	59	44	49	24	38	30	
4. ODJAVA S EVIDENCIJE	105	47	58	29	13	13	9	12	6	5	18	
5. OSTALI RAZLOZI	49	18	31	16	4	5	6	1	2	5	10	
Smrt	10	8	2						2	3	5	
Preseljenje s područja ureda za zapoš ljevanje/i u inozemstvo	26	5	21	8	3	3	5	1		2	4	
Korekcija razloga brisanja iz evidencije na temelju usvojene žalbe	3		3			2	1					
Davanje neistinitih podataka prilikom prijave u evidenciju	1		1	1								
Nema uvjeta za prijavu	9	5	4	7	1						1	

T7 ZAPOSLENOST I NEZAPOSLENOST U OSJEČKO-BARANJSKOJ ŽUPANIJ OD RUJNA 2017. DO RUJNA 2018.

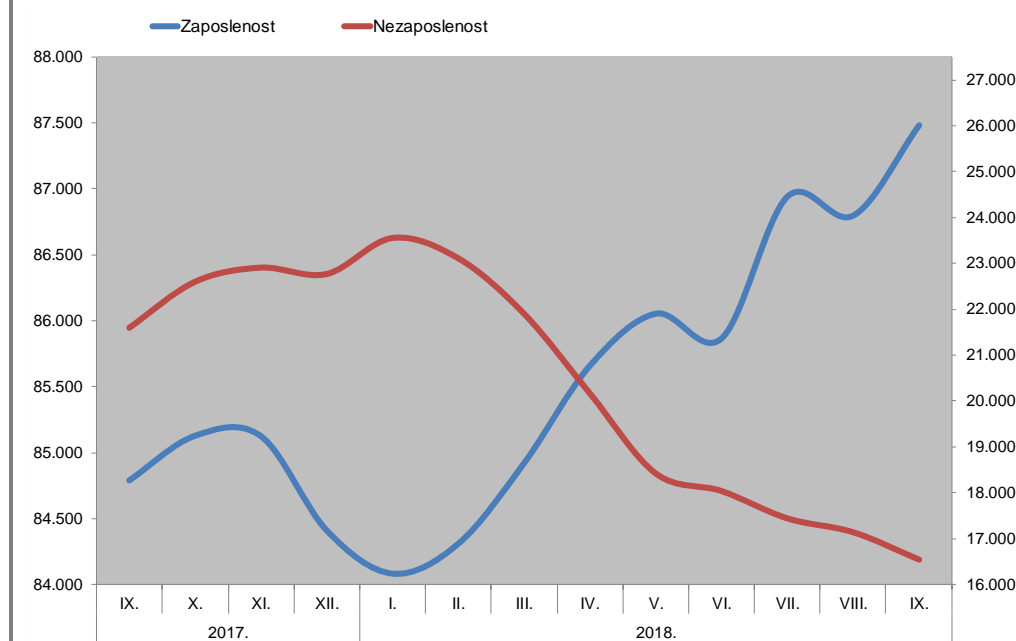
	2017.									2018.	
	Ø 2017.			IX.			X.	XI.	XII.	I.	II.
	Ukupno	Muškarci	Žene	Ukupno	Muškarci	Žene					
Radna snaga	108.016	55.050	52.966	106.768	54.575	52.193	107.731	108.037	107.184	107.644	107.425
Zaposleni	84.563	45.661	38.902	84.907	45.914	38.993	85.128	85.125	84.411	84.084	84.311
Nezaposleni	23.453	9.389	14.064	21.861	8.661	13.200	22.603	22.912	22.773	23.560	23.114
Stopa nezaposlenosti	21,7	17,1	26,6	20,5	15,9	25,3	21,0	21,2	21,2	21,9	21,5

Izvor: Hrvatski zavod za mirovinsko osiguranje Zagreb, Odjel plana i analize (u zaposlenima nisu uključeni osiguranici produženog osiguranja)

T8 NEZAPOSLENE OSOBE PO MJESECIMA I SPOLU

Redni broj	Ispostava	2017.									2018.	
		Ø 2017.			IX.			X.	XI.	XII.	I.	II.
		Ukupno	Muškarci	Žene	Ukupno	Muškarci	Žene					
1.	Beli Manastir	4.422	1.882	2.540	4.180	1.783	2.397	4.231	4.367	4.360	4.418	4.044
2.	Donji Miholjac	1.216	559	657	1.091	498	593	1.121	1.150	1.162	1.207	1.167
3.	Đakovo	3.490	1.441	2.049	3.357	1.388	1.969	3.466	3.526	3.495	3.604	3.551
4.	Našice	3.443	1.269	2.174	3.172	1.151	2.021	3.165	3.202	3.168	3.252	3.163
5.	Osijek	8.383	3.313	5.070	7.740	2.989	4.751	8.221	8.252	8.171	8.562	8.689
6.	Valpovo	2.499	925	1.574	2.321	852	1.469	2.399	2.415	2.417	2.517	2.500
	Ukupno	23.453	9.389	14.064	21.861	8.661	13.200	22.603	22.912	22.773	23.560	23.114

G5 ZAPOSLENOST I NEZAPOSLENOST U OSJEČKO-BARANJSKOJ ŽUPANIJ OD RUJNA 2017. DO RUJNA 2018.

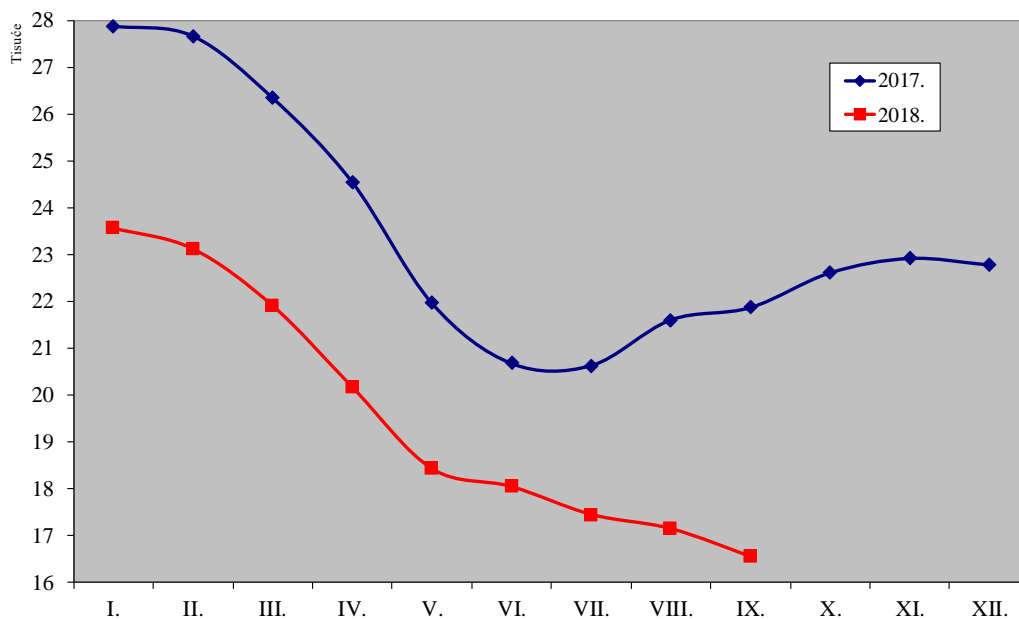


2018.									Indeks		
III.	IV.	V.	VI.	VII.	VIII.	IX.			IX.18.	IX.18.	IX.18.
						Ukupno	Muškarci	Žene	IX.17.	VIII.18.	Ø 17.
106.822	105.819	104.465	103.894	104.371	103.924	104.010	53.352	50.658	97,4	100,1	96,3
84.922	85.660	86.053	85.866	86.940	86.796	87.480	46.736	40.744	103,0	100,8	103,4
21.900	20.159	18.412	18.028	17.431	17.128	16.530	6.616	9.914	75,6	96,5	70,5
20,5	19,1	17,6	17,4	16,7	16,5	15,9	12,4	19,6	-4,6	-0,6	-5,8

Ø 2017. izračun na osnovi mjesečne zaposlenosti i nezaposlenosti

2018.									Indeks		
III.	IV.	V.	VI.	VII.	VIII.	IX.			IX.18.	IX.18.	IX.18.
						Ukupno	Muškarci	Žene	IX.17.	VIII.18.	Ø 17.
3.822	3.512	3.297	3.259	2.859	2.874	2.779	1.145	1.634	66,5	96,7	62,8
1.103	1.027	901	868	884	795	701	321	380	64,3	88,2	57,6
3.336	3.121	2.848	2.822	2.759	2.542	2.437	1.024	1.413	72,6	95,9	69,8
3.014	2.674	2.450	2.415	2.385	2.292	2.198	805	1.393	69,3	95,9	63,8
8.209	7.607	6.976	6.842	6.790	6.870	6.633	2.613	4.020	85,7	96,6	79,1
2.416	2.218	1.940	1.822	1.754	1.755	1.782	708	1.074	76,8	101,5	71,3
21.900	20.159	18.412	18.028	17.431	17.128	16.530	6.616	9.914	75,6	96,5	70,5

KRETANJE BROJA NEZAPOSLENIH OSOBA PO MJESECIMA U 2017. I 2018.



T9 NEZAPOSLENOST I ZAPOSŁJAVANJE PO ISPOSTAVAMA I SPOLU TIJEKOM RUJNA 2017. I 2018.

		Mjesec	Ukupno	Beli Manastir	Donji Miholjac	Đakovo	Našice	Osijek	Valpovo	
UKUPNO	Nezaposlene osobe	09.2018.	16.530	2.779	701	2.437	2.198	6.633	1.782	
		09.2017.	21.861	4.180	1.091	3.357	3.172	7.740	2.321	
		Indeks	75,6	66,5	64,3	72,6	69,3	85,7	76,8	
	Prvi put traže zaposlenje	09.2018.	3.035	435	130	494	453	1.180	343	
		09.2017.	3.958	643	189	640	630	1.457	399	
		Indeks	76,7	67,7	68,8	77,2	71,9	81,0	86,0	
	Novoprijavljeni	09.2018.	1.858	222	85	278	199	853	221	
		09.2017.	2.591	531	104	398	261	1.010	287	
		Indeks	71,7	41,8	81,7	69,8	76,2	84,5	77,0	
	Zaposleni s evidencije	09.2018.	1.654	219	140	229	191	740	135	
		09.2017.	1.616	272	70	242	162	738	132	
		Indeks	102,4	80,5	200,0	94,6	117,9	100,3	102,3	
	Brisani iz evidencije iz drugih razloga osim zaposlenja	09.2018.	802	98	39	154	102	350	59	
		09.2017.	711	119	41	84	87	287	93	
		Indeks	112,8	82,4	95,1	183,3	117,2	122,0	63,4	
	Prijavljene potrebe za radnicima	09.2018.	1.120	135	31	132	104	667	51	
		09.2017.	1.190	96	29	109	50	822	84	
		Indeks	94,1	140,6	106,9	121,1	208,0	81,1	60,7	
	Realizirane potrebe za radnicima	09.2018.	1.308	143	59	144	151	726	85	
		09.2017.	1.506	222	82	175	105	813	109	
		Indeks	86,9	64,4	72,0	82,3	143,8	89,3	78,0	
	MUŠKARCI	Nezaposlene osobe	09.2018.	6.616	1.145	321	1.024	805	2.613	708
			09.2017.	8.661	1.783	498	1.388	1.151	2.989	852
			Indeks	76,4	64,2	64,5	73,8	69,9	87,4	83,1
Prvi put traže zaposlenje		09.2018.	1.154	150	44	193	172	465	130	
		09.2017.	1.566	264	69	269	232	603	129	
		Indeks	73,7	56,8	63,8	71,7	74,1	77,1	100,8	
Novoprijavljeni		09.2018.	801	96	37	125	79	361	103	
		09.2017.	1.140	245	46	166	109	450	124	
		Indeks	70,3	39,2	80,4	75,3	72,5	80,2	83,1	
Zaposleni s evidencije		09.2018.	577	77	37	95	69	244	55	
		09.2017.	626	107	36	96	61	275	51	
		Indeks	92,2	72,0	102,8	99,0	113,1	88,7	107,8	
Brisani iz evidencije iz drugih razloga osim zaposlenja		09.2018.	365	42	18	73	41	168	23	
		09.2017.	320	49	16	36	30	140	49	
		Indeks	114,1	85,7	112,5	202,8	136,7	120,0	46,9	
ŽENE		Nezaposlene osobe	09.2018.	9.914	1.634	380	1.413	1.393	4.020	1.074
			09.2017.	13.200	2.397	593	1.969	2.021	4.751	1.469
			Indeks	75,1	68,2	64,1	71,8	68,9	84,6	73,1
		Prvi put traže zaposlenje	09.2018.	1.881	285	86	301	281	715	213
			09.2017.	2.392	379	120	371	398	854	270
			Indeks	78,6	75,2	71,7	81,1	70,6	83,7	78,9
		Novoprijavljeni	09.2018.	1.057	126	48	153	120	492	118
			09.2017.	1.451	286	58	232	152	560	163
			Indeks	72,8	44,1	82,8	65,9	78,9	87,9	72,4
	Zaposleni s evidencije	09.2018.	1.077	142	103	134	122	496	80	
		09.2017.	990	165	34	146	101	463	81	
		Indeks	108,8	86,1	302,9	91,8	120,8	107,1	98,8	
	Brisani iz evidencije iz drugih razloga osim zaposlenja	09.2018.	437	56	21	81	61	182	36	
		09.2017.	391	70	25	48	57	147	44	
		Indeks	111,8	80,0	84,0	168,8	107,0	123,8	81,8	

**NEZAPOSLENI HRVATSKI BRANITELJI PO ISPOSTAVAMA
I SPOLU U RUJNU 2018.**

T10

Redni broj	Ispostava	2017.			2018.			Indeks				
		Ø 2017.			IX.	VIII.	IX.			IX.18.	IX.18.	IX.18.
		Ukupno	Muškarci	Žene			IX.17.	VIII.18.	Ø 17.			
1.	Beli Manastir	248	230	18	237	136	137	125	12	57,8	100,7	55,2
2.	Donji Miholjac	140	138	2	134	106	99	97	2	73,9	93,4	70,7
3.	Đakovo	464	457	7	473	350	318	314	4	67,2	90,9	68,5
4.	Našice	295	293	2	268	200	192	191	1	71,6	96,0	65,1
5.	Osijek	705	668	37	643	625	609	576	33	94,7	97,4	86,4
6.	Valpovo	229	226	3	209	194	192	191	1	91,9	99,0	83,8
Ukupno		2.081	2.012	69	1.964	1.611	1.547	1.494	53	78,8	96,0	74,3

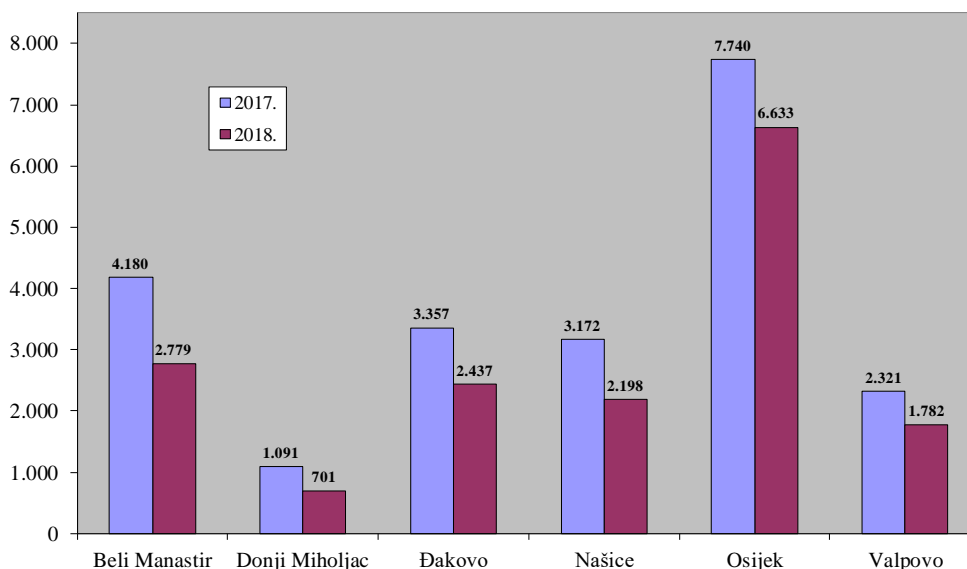
**KORISNICI NOVČANE NAKNADE PO ISPOSTAVAMA
I SPOLU U RUJNU 2018.**

T11

Redni broj	Ispostava	2017.			2018.			Indeks				
		Ø 2017.			IX.	VIII.	IX.			IX.18.	IX.18.	IX.18.
		Ukupno	Muškarci	Žene			IX.17.	VIII.18.	Ø 17.			
1.	Beli Manastir	387	165	222	312	206	203	66	137	65,1	98,5	52,5
2.	Donji Miholjac	144	74	70	104	103	97	35	62	93,3	94,2	67,4
3.	Đakovo	314	142	172	253	315	298	125	173	117,8	94,6	94,9
4.	Našice	282	144	138	203	240	232	95	137	114,3	96,7	82,3
5.	Osijek	1.085	469	616	913	895	884	351	533	96,8	98,8	81,5
6.	Valpovo	262	125	137	205	195	189	94	95	92,2	96,9	72,1
Ukupno		2.474	1.119	1.355	1.990	1.954	1.903	766	1.137	95,6	97,4	76,9

NEZAPOSLENE OSOBE PO ISPOSTAVAMA KRAJEM RUJNA 2017. I 2018.

G7



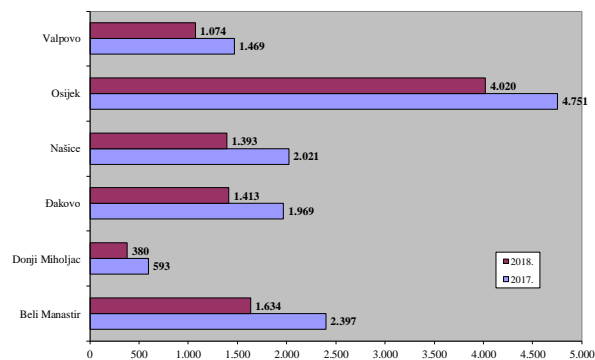
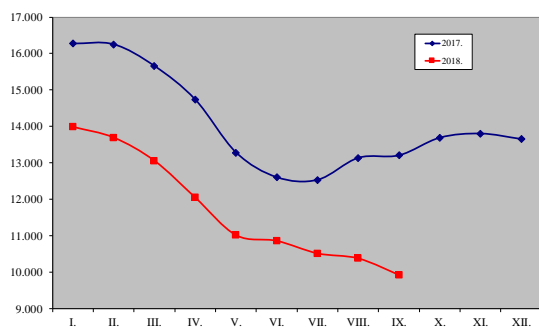
T12 NEZAPOSLENE OSOBE PREMA RAZINI OBRAZOVANJA I SPOLU U RUJNU 2018.

Redni broj	Ispostava	UKUPNO					Bez škole i nezavršena osnovna škola			Osnovna škola		
		Ukupno	%	Muškarci	Žene	Udio žena	Ukupno	Muškarci	Žene	Ukupno	Muškarci	Žene
1.	Beli Manastir	2.779	16,8	1.145	1.634	58,8	588	263	325	684	279	405
2.	Donji Miholjac	701	4,2	321	380	54,2	49	29	20	191	101	90
3.	Đakovo	2.437	14,7	1.024	1.413	58,0	129	63	66	556	239	317
4.	Našice	2.198	13,3	805	1.393	63,4	230	115	115	510	175	335
5.	Osijek	6.633	40,1	2.613	4.020	60,6	329	142	187	1.151	482	669
6.	Valpovo	1.782	10,8	708	1.074	60,3	135	75	60	427	167	260
Ukupno		16.530	100,0	6.616	9.914	60,0	1.460	687	773	3.519	1.443	2.076

T13 NOVOPRIJAVLJENI I ZAPOSLENI PO MJESECIMA I SPOLU

Redni Broj	Ispostava	2017.									2018.	
		Σ 2017.			IX.			X.	XI.	XII.	I.	II.
		Ukupno	Muškarci	Žene	Ukupno	Muškarci	Žene					
1.	Beli Manastir	4.151	2.049	2.102	531	245	286	424	449	307	440	157
		3.607	1.827	1.780	272	107	165	198	239	222	212	187
2.	Donji Miholjac	1.249	602	647	104	46	58	179	124	101	146	65
		973	494	479	70	36	34	56	71	41	44	79
3.	Đakovo	3.941	1.772	2.169	398	166	232	456	323	290	403	247
		2.948	1.369	1.579	242	96	146	159	162	213	159	213
4.	Našice	2.760	1.298	1.462	261	109	152	297	259	194	351	145
		2.479	1.171	1.308	162	61	101	112	132	145	126	132
5.	Osijek	10.348	4.606	5.742	1.010	450	560	1.373	970	755	1.224	970
		7.886	3.408	4.478	738	275	463	526	549	509	500	578
6.	Valpovo	2.432	1.077	1.355	287	124	163	301	236	178	298	155
		2.061	917	1.144	132	51	81	107	135	116	127	93
Ukupno		24.881	11.404	13.477	2.591	1.140	1.451	3.030	2.361	1.825	2.862	1.739
		19.954	9.186	10.768	1.616	626	990	1.158	1.288	1.246	1.168	1.282

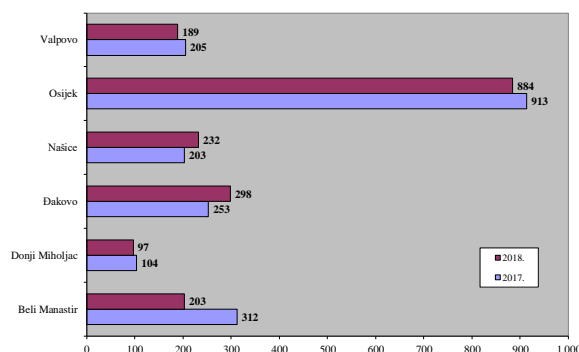
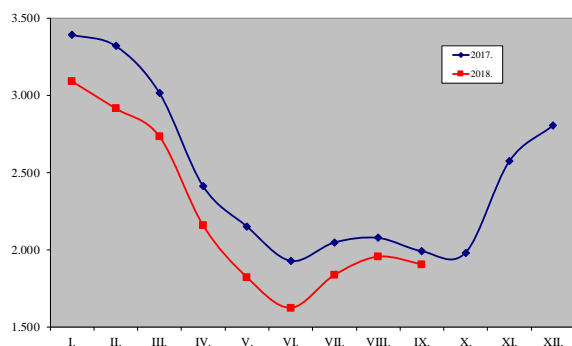
G8 NEZAPOSLENE ŽENE PO ISPOSTAVAMA KRAJEM RUJNA 2017. I 2018.



SŠ za zanimanja do 3 god. i škola za KV i VKV radnike			SŠ za zanimanja u trajanju od 4 i više godina i gimnazija			Prvi stupanj fakulteta, stručni studij i viša škola			Fakultet, akademija, magisterij, doktorat		
Ukupno	Muškarci	Žene	Ukupno	Muškarci	Žene	Ukupno	Muškarci	Žene	Ukupno	Muškarci	Žene
650	306	344	725	244	481	61	24	37	71	29	42
232	111	121	165	57	108	34	7	27	30	16	14
796	371	425	717	275	442	101	33	68	138	43	95
774	290	484	515	176	339	80	24	56	89	25	64
1.743	794	949	2.229	783	1.446	395	164	231	786	248	538
541	228	313	550	198	352	51	15	36	78	25	53
4.736	2.100	2.636	4.901	1.733	3.168	722	267	455	1.192	386	806

2018.									Indeks		
III.	IV.	V.	VI.	VII.	VIII.	IX.			IX.18.	IX.18.	IX.18.
						Ukupno	Muškarci	Žene	IX.17.	VIII.18.	Ø 17.
161	133	151	213	260	221	222	96	126	41,8	100,5	64,2
248	378	272	168	564	120	219	77	142	80,5	182,5	72,9
72	54	77	85	102	68	85	37	48	81,7	125,0	81,7
95	95	143	80	54	109	140	37	103	200,0	128,4	172,7
197	196	193	310	341	222	278	125	153	69,8	125,2	84,6
267	328	364	226	293	340	229	95	134	94,6	67,4	93,2
149	128	123	225	251	131	199	79	120	76,2	151,9	86,5
173	378	244	179	201	143	191	69	122	117,9	133,6	92,5
727	585	616	698	918	655	853	361	492	84,5	130,2	98,9
868	930	1.000	568	670	419	740	244	496	100,3	176,6	112,6
150	137	126	157	210	143	221	103	118	77,0	154,5	109,0
139	221	321	210	231	72	135	55	80	102,3	187,5	78,6
1.456	1.233	1.286	1.688	2.082	1.440	1.858	801	1.057	71,7	129,0	89,6
1.790	2.330	2.344	1.431	2.013	1.203	1.654	577	1.077	102,4	137,5	99,5

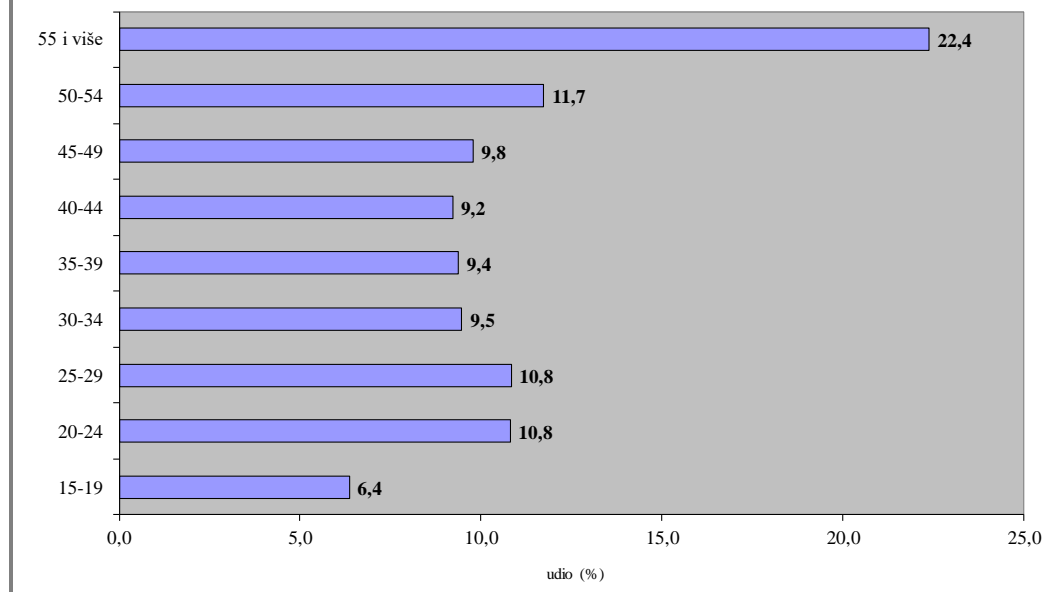
KORISNICI NOVČANE NAKNADE TIJEKOM RUJNA 2017. I 2018.



T14 NEZAPOSLENE OSOBE PREMA SPOLU, DOBI, TRAJANJU NEZAPOSLENOSTI I RADNOM STAŽU U RUJNU 2018.

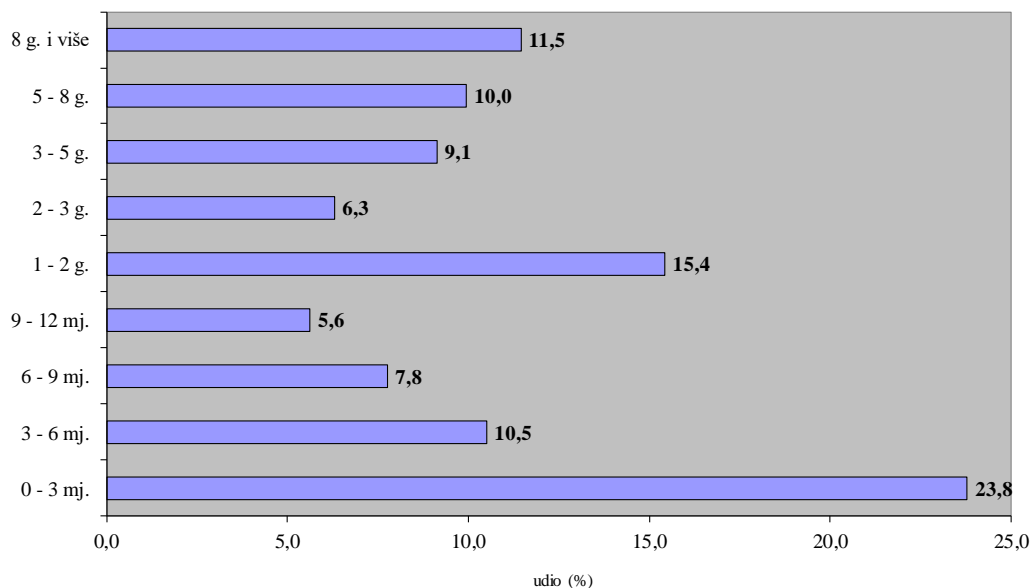
		UKUPNO			Indeks IX.2018./IX.2017.			Beli Manastir			Donji Miholjac		
		Ukupno	Muškarci	Žene	Ukupno	Muškarci	Žene	Ukupno	Muškarci	Žene	Ukupno	Muškarci	Žene
UKUPNO		16.530	6.616	9.914	75,6	76,4	75,1	2.779	1.145	1.634	701	321	380
DOB	15 - 19	1.051	538	513	77,6	75,2	80,3	164	81	83	42	21	21
	20 - 24	1.788	705	1.083	72,9	67,9	76,5	242	99	143	100	33	67
	25 - 29	1.792	691	1.101	79,9	86,1	76,4	231	80	151	68	23	45
	30 - 34	1.566	500	1.066	73,1	72,4	73,5	236	88	148	70	18	52
	35 - 39	1.550	496	1.054	72,5	73,2	72,2	263	98	165	37	13	24
	40 - 44	1.523	531	992	77,8	81,3	76,0	279	114	165	49	24	25
	45 - 49	1.617	497	1.120	75,5	74,4	76,0	264	81	183	67	26	41
	50 - 54	1.941	747	1.194	70,9	75,9	68,1	331	133	198	83	38	45
	55 - 59	2.177	970	1.207	73,9	71,5	76,0	388	153	235	106	65	41
	60 i više	1.525	941	584	87,2	87,7	86,5	381	218	163	79	60	19
TRAJANJE	Kratkotrajna nezaposlenost do godine dana	7.885	3.225	4.660	71,8	73,8	70,5	1.050	448	602	348	138	210
	Dugotrajna nezaposlenost više od godinu dana	8.645	3.391	5.254	79,4	79,0	79,7	1.729	697	1.032	353	183	170
STAŽ	Bez staža	3.035	1.154	1.881	76,7	73,7	78,6	435	150	285	130	44	86
	do 1 godine	2.544	945	1.599	74,2	72,6	75,1	598	226	372	98	38	60
	1 - 2	1.909	623	1.286	77,2	79,6	76,1	334	128	206	68	25	43
	2 - 3	1.026	322	704	79,1	80,3	78,6	171	57	114	31	6	25
	3 - 5	1.335	437	898	75,9	81,4	73,5	224	84	140	56	19	37
	5 - 10	1.940	719	1.221	73,6	79,5	70,5	310	120	190	93	41	52
	10 - 20	2.447	1.083	1.364	76,2	77,2	75,3	375	192	183	103	60	43
	20 - 30	1.639	837	802	74,3	77,4	71,4	265	141	124	88	55	33
	30 - 35	487	352	135	72,1	70,8	75,8	51	35	16	26	25	1
	35 i više	168	144	24	77,1	76,6	80,0	16	12	4	8	8	

G10 NEZAPOSLENE OSOBE PO DOBI KRAJEM RUJNA 2018.



		Đakovo			Našice			Osijek			Valpovo		
		Ukupno	Muškarci	Žene	Ukupno	Muškarci	Žene	Ukupno	Muškarci	Žene	Ukupno	Muškarci	Žene
UKUPNO		2.437	1.024	1.413	2.198	805	1.393	6.633	2.613	4.020	1.782	708	1.074
DOB	15 - 19	200	99	101	161	81	80	365	192	173	119	64	55
	20 - 24	286	115	171	252	93	159	737	298	439	171	67	104
	25 - 29	281	114	167	223	75	148	807	322	485	182	77	105
	30 - 34	230	59	171	200	57	143	640	219	421	190	59	131
	35 - 39	221	73	148	263	65	198	590	207	383	176	40	136
	40 - 44	216	72	144	202	52	150	598	203	395	179	66	113
	45 - 49	229	72	157	226	71	155	631	196	435	200	51	149
	50 - 54	319	133	186	252	106	146	745	247	498	211	90	121
	55 - 59	293	172	121	276	112	164	897	364	533	217	104	113
	60 i više	162	115	47	143	93	50	623	365	258	137	90	47
TRAJANJE	Kratkotrajna nezaposlenost do godine dana	1.235	514	721	944	355	589	3.422	1.407	2.015	886	363	523
	Dugotrajna nezaposlenost više od godinu dana	1.202	510	692	1.254	450	804	3.211	1.206	2.005	896	345	551
STAŽ	Bez staža	494	193	301	453	172	281	1.180	465	715	343	130	213
	do 1 godine	345	120	225	302	113	189	938	358	580	263	90	173
	1 - 2	304	100	204	252	67	185	741	245	496	210	58	152
	2 - 3	150	47	103	160	37	123	390	136	254	124	39	85
	3 - 5	193	66	127	213	54	159	507	169	338	142	45	97
	5 - 10	310	131	179	263	67	196	773	301	472	191	59	132
	10 - 20	345	170	175	282	127	155	1.127	446	681	215	88	127
	20 - 30	198	118	80	194	101	93	720	320	400	174	102	72
	30 - 35	80	64	16	53	42	11	190	116	74	87	70	17
	35 i više	18	15	3	26	25	1	67	57	10	33	27	6

NEZAPOSLENE OSOBE PREMA TRAJANJU NEZAPOSLENOSTI KRAJEM RUJNA 2018.



G11

T15 | NEZAPOSLENE OSOBE PREMA OPĆINI STANOVANJA, RAZINI OBRAZOVANJA I SPOLU U RUJNU 2018.

Grad Općina	Ukupno	Muškarci	Žene	Bez škole i nezavršena osnovna škola	Osnovna škola	SŠ za zanimanja do 3 god. i škola za KV i VKV radnike	SŠ za zanimanja u trajanju od 4 i više godina i gimnazija	Prvi stupanj fakulteta, stručni studij i viša škola	Fakultet, akademija, magisterij, doktorat	Indeks 18/17.
Antunovac	182	75	107	10	40	74	48	4	6	83,1
Beli Manastir	847	352	495	128	197	193	278	24	27	77,4
Belišće	740	275	465	77	215	197	213	13	25	79,5
Bilje	234	98	136	28	41	74	72	6	13	65,0
Bizovac	285	120	165	16	69	109	76	5	10	84,3
Čeminac	171	72	99	14	43	53	56	3	2	64,5
Čepin	449	172	277	16	69	155	148	29	32	78,5
Darda	605	257	348	198	123	129	120	17	18	77,8
Donja Motičina	119	40	79	5	38	43	25	2	6	67,2
Donji Miholjac	362	163	199	10	90	128	93	21	20	68,0
Draž	207	79	128	47	52	49	51	2	6	66,3
Drenje	189	60	129	11	58	66	41	8	5	89,6
Đakovo	1.342	580	762	46	212	414	480	78	112	77,6
Đurđenovac	515	186	329	43	137	188	121	16	10	71,0
Erdut	404	159	245	43	117	103	116	14	11	76,4
Ernestinovo	107	35	72	6	24	36	33	2	6	75,4
Feričanci	130	45	85	13	29	51	31	5	1	62,5
Gorjani	59	35	24	2	15	26	15	1		43,7
Jagodnjak	247	95	152	66	63	61	51	4	2	76,5
Kneževi Vinogradi	337	147	190	53	105	84	83	4	8	70,1
Koška	228	88	140	24	50	86	53	9	6	66,9
Levanjska Varoš	64	31	33	7	21	27	8	1		49,2
Magadenovac	84	49	35	10	28	22	15	5	4	58,7
Marijanci	94	41	53	8	26	29	23	5	3	66,7
Podravska Moslavina	54	17	37	2	16	17	17		2	66,7
Našice	962	350	612	98	187	321	247	45	64	72,2
Osijek	4.999	1.984	3.015	196	791	1.233	1.733	334	712	84,8
Petlovac	195	77	118	45	48	44	48	6	4	66,6
Petrijevci	115	56	59	6	23	36	36	7	7	76,2
Podgorač	244	96	148	47	69	85	38	3	2	62,9
Popovac	169	66	103	37	52	37	38	1	4	62,1
Punitovci	125	45	80	6	40	47	31		1	72,7
Satnica Đakovačka	124	50	74	11	33	44	24	4	8	64,6
Semeljci	256	109	147	32	86	77	56	2	3	68,1
Strizivojna	97	41	56	7	26	34	27		3	82,2
Šodolovci	114	39	75	12	29	33	35	4	1	69,5
Trnava	93	41	52	2	46	22	16	4	3	62,8
Valpovo	642	257	385	36	120	199	225	26	36	71,3
Viljevo	107	51	56	19	31	36	17	3	1	55,2
Viškovci	88	32	56	5	19	39	19	3	3	60,7
Vladislavci	89	29	60	15	26	22	21	1	4	61,0
Vuka	56	22	34	3	15	13	23	1	1	76,7
UKUPNO	16.530	6.616	9.914	1.460	3.519	4.736	4.901	722	1.192	75,6

**SKUPINE ZANIMANJA PO RODOVIMA (NKZ2010) S NAJVEĆOM
FREKVENCIJOM NEZAPOSLENOSTI (30 i više) KRAJEM RUJNA 2018.** T16

Šifra i naziv skupine zanimanja	Nezaposleni			01.01. - 30.09.2018.		
	Ukupno	Muškarci	Žene	Novi	Zaposleni	Stope zapošljavanja
Ukupno	16.530	6.616	9.914	15.644	14.114	36,7
(0) Vojna zanimanja				2		
(1) Zakonodavci/zakonodavke, dužnosnici/dužnosnice i direktori/direktorice	3	2	1	14	6	25,0
(2) Znanstvenici/znanstvenice, inženjeri/inženjerke i stručnjaci/stručnjakinje	1.523	469	1.054	2.206	1.886	46,0
(2631) Ekonomski stručnjaci/ekonomske stručnjakinje	314	109	205	297	297	39,8
(2619) Pravni stručnjaci/pravne stručnjakinje d. n.	181	66	115	167	139	35,8
(2330) Nastavnici/nastavnice u srednjim školama	120	36	84	336	282	58,0
(2132) Savjetnici/savjetnice u poljoprivredi, šumarstvu i ribarstvu	109	39	70	109	112	42,1
(2264) Fizioterapeuti/fizioterapeutkinje	106	39	67	101	85	38,8
(2341) Učitelji/učiteljice razredne/predmetne nastave u osnovnim školama	88	7	81	290	255	66,1
(2221) Glavni medicinski tehničari/glavne medicinske sestre opće njege	79	11	68	115	105	46,9
(2166) Grafički dizajneri/grafičke dizajnerice i multimedijjskih sadržaja	44	18	26	61	34	32,7
(2145) Inženjeri/inženjerke kemijske tehnologije	40	6	34	40	40	42,1
(2622) Knjižničari/knjižničarke i informacijski stručnjaci/informacijske stručnjakinje	35	5	30	44	30	36,1
(2342) Predškolski odgajatelji/predškolske odgajateljice	33		33	83	72	63,2
(3) Tehničari/tehničarke i stručni suradnici/stručne suradnice	1.961	925	1.036	2.482	1.969	37,9
(3322) Komercijalisti/komercijalistice u prodaji	395	169	226	528	427	39,2
(3142) Poljoprivredni tehničari/poljoprivredne tehničarke	215	96	119	269	228	40,6
(3313) Ekonomisti/ekonomistice i voditelji/voditeljice dijelova računovodstva	208	68	140	210	185	37,0
(3112) Tehničari/tehničarke za arhitekturu, građevinarstvo, geodeziju i srod. zanim.	137	88	49	174	124	35,9
(3113) Tehničari/tehničarke za elektrotehniku i srodna zanimanja	124	120	4	172	117	37,7
(3119) Tehničko-tehnološki tehničari/tehničko-tehnološke tehničarke d. n.	97	33	64	97	87	36,0
(3512) Tehničari/tehničarke informacijske i kom. tehnologije za podršku korisnicima	87	78	9	126	83	35,2
(3411) Pravni asistenti/pravne asistentice i srodna zanimanja	64	10	54	54	56	40,0
(3213) Farmaceutski tehničari/farmaceutske tehničarke	55	3	52	55	41	36,6
(3116) Tehničari/tehničarke za kemijsku i prehrambenu tehnologiju i biotehnologiju	52	9	43	75	67	44,7
(3115) Tehničari/tehničarke strojarstva, brodogradnje i srodna zanimanja	51	49	2	97	79	41,1
(3114) Tehničari/tehničarke za elektroniku	49	46	3	108	85	42,7
(3111) Tehničari/tehničarke za fiziku, kemiju i srodna zanimanja	44	7	37	45	32	32,7
(3432) Dizajneri, dekorateri i aranžeri/dizajnerice, dekoraterke i aranžerke	43	7	36	68	45	36,3
(3343) Poslovni tajnici/poslovne tajnice u upravi i poslovanju	42	9	33	47	42	43,8
(3212) Zdravstveno lab. i patološki tehničari/zdravstveno lab. i patološke tehničarke	41	8	33	41	28	33,7
(3240) Veterinarski tehničari, asistenti/ veterinarske tehničarke, asistentice	38	18	20	49	39	35,5
(3431) Fotografi/fotografkinje	33	14	19	35	25	30,1
(4) Administrativni službenici/administrativne službenice	1.833	464	1.369	1.897	1.581	34,9
(4110) Uredski službenici/uredske službenice za opće poslove	814	171	643	737	599	31,8
(4311) Službenici/službenice u knjigovodstvu	703	129	574	677	604	35,9
(4224) Hotelski recepcionari/hotelske recepcionarke	84	23	61	154	158	49,5
(4323) Prometni uredski službenici/prometne uredske službenice	65	46	19	92	76	40,4
(4321) Skladišni službenici/skladišne službenice	58	54	4	58	43	33,9
(5) Uslužna i trgovačka zanimanja	2.883	587	2.296	3.223	2.978	40,3
(5223) Prodavači/prodavačice u trgovinama	1.544	212	1.332	1.370	1.213	35,4
(5120) Kuhari/kuharice	392	119	273	630	751	55,9
(5141) Frizeri/frizerke	253	7	246	254	135	24,2
(5131) Konobari/konobarice	227	134	93	528	502	50,8
(5211) Prodavači/prodavačice na štandovima	136	25	111	80	46	19,1
(5322) Djelatnici/djelatnice za zdravstvenu i socijalnu skrb u kući	116	5	111	110	108	42,0
(5142) Kozmetičari/kozmetičarke, pedikeri/pedikerke i srodna zanimanja	81	2	79	113	65	31,9

- nastavak

(5414) Zaštitari/zaštitarke	48	43	5	58	60	43,5
(6) Poljoprivrednici/poljoprivrednice, šumari/šumarke, ribari/ribarke, lovci/lovkinje	112	45	67	83	74	27,7
(6113) Vrtlari/vrtlarke, hortikulturni djelatnici/hortikulturne djelatnice i srod. zan.	49	17	32	25	25	25,3
(6111) Ratari/ratarke i povrtlari/povrtlarke	35	14	21	28	26	29,9
(7) Zanimanja u obrtu i pojedinačnoj proizvodnji	1.589	1.133	456	1.998	1.574	37,1
(7512) Pekari/pekarice, slastičari/slastičarke i srodna zanimanja	144	45	99	191	178	42,7
(7533) Šivači/šivačice, vezilje i srodna zanimanja	136	0	136	79	73	27,4
(7231) Mehaničari/mehaničarke i monter/monterke motornih vozila	115	115	0	190	131	37,9
(7531) Krojači/krojačice, krznari/krznarice i klobučari/klobučarke	98	2	96	51	56	27,6
(7126) Instalateri/instalaterke i monter/monterke cjevovoda	87	87		145	100	35,8
(7233) Mehaničari/mehaničarke i monter/monterke ind. i ost. strojeva i srod. zanim.	80	80		118	93	37,5
(7223) Kovinoglođači/kovinoglođačice i srodna zanimanja	79	75	4	108	109	63,4
(7522) Stolari/stolarice i srodna zanimanja	79	69	10	96	58	28,9
(7111) Graditelji/graditeljice kuća	66	66		40	35	27,8
(7222) Alatničari/alatničarke i srodna zanimanja	66	66		122	100	43,1
(7412) Elektromehaničari/elektromehaničarke	60	60		113	74	39,2
(7131) Soboslikari/soboslikarice, ličioc/ličiteljice i srodna zanimanja	59	59	0	100	70	34,8
(7411) Elektroinstalateri/elektroinstalaterke i srodna zanimanja	56	56		56	45	38,5
(7549) Zanimanja u obrtu i srodna zanimanja, d. n.	48	4	44	62	47	33,3
(7122) Podopolagači/podopolagačice i srodna zanimanja	46	45	1	60	32	32,3
(7112) Zidari/zidarke i srodna zanimanja	45	45		93	67	39,2
(7213) Limari/limarice i srodna zanimanja	39	38	1	48	27	27,6
(7511) Mesari/mesarice i srodna zanimanja	37	35	2	48	40	41,2
(8) Rukovatelji/rukovateljice postrojenjima i strojevima, industrijski proizvođači/industrijske proizvođačice i sastavljači/sastavljačice proizvoda	698	443	255	623	681	42,1
(8322) Vozači/vozačice osobnih vozila, taksija i lakih dostavnih vozila	131	129	2	103	105	36,2
(8153) Rukovatelji/rukovateljice šivaćim strojevima	128	1	127	51	69	27,5
(8160) Rukovatelji/rukovateljice strojevima za proizvodnju prehrambenih i sl. proiz.	107	38	69	64	74	34,3
(8332) Vozači/vozačice teretnih vozila i kamiona	88	88		196	185	59,9
(8344) Rukovatelji/rukovateljice teškim kamionima s dizalicom	51	51		34	57	68,7
(8341) Rukovatelji/rukovateljice pokretnim poljoprivrednim i šumarskim strojevima	41	41		44	54	44,6
(8157) Rukovatelji/rukovateljice strojevima za pranje	31	3	28	7	9	20,0
(9) Jednostavna zanimanja	5.928	2.548	3.380	3.116	3.365	30,4
(9329) Jednostavna zanimanja u prerađivačkoj industriji, d. n.	1.351	781	570	578	745	28,4
(9112) Domaćinska zanimanja u uredima, hotelima i ostalim objektima	1.179	13	1.166	639	715	31,5
(9214) Radnici/radnice za jednostavne vrtlarske i hortikulturne radove	594	295	299	153	239	38,1
(9613) Čistači/čistačice ulica i srodna zanimanja	456	269	187	103	114	27,0
(9333) Rukovatelji/rukovateljice teretom	437	310	127	163	168	21,9
(9213) Radnici/radnice na poljoprivrednom gospodarstvu mješovite proizvodnje	408	183	225	289	257	24,9
(9211) Radnici/radnice na ratarskoj farmi	310	124	186	190	255	37,4
(9111) Čistači/čistačice i kućne pomoćnice i srodna zanimanja	284	35	249	121	229	48,7
(9321) Ručni pakiratelji/ručne pakirateljice	215	90	125	24	25	14,4
(9412) Kuhinjski pomoćnik/kuhinjske pomoćnice	169	33	136	161	191	39,1
(9621) Dostavljači, nosači/dostavljačice, nosačice i srodna zanimanja	95	72	23	30	28	19,3
(9312) Radnici/radnice u niskogradnji	76	76		97	91	43,8
(9215) Radnici/radnice za jednostavne šumarske radove	74	55	19	119	108	51,7
(9313) Radnici/radnice u visokogradnji	70	70		137	82	32,4
(9212) Radnici/radnice na stočarskoj farmi	59	42	17	31	30	23,8
(9612) Radnici/radnice na razvrstavanju otpada	47	33	14	16	1	1,7
(9629) Djelatnici/djelatnice jednostavnih zanimanja, d. n.	34	21	13	214	45	18,1