



**PROMJENE U EVIDENTIRANOJ NEZAPOSLENOSTI TIJEKOM
SIJEČNJA TE STANJE REGISTRIRANE NEZAPOSLENOSTI
NA KRAJU SIJEČNJA 2017. GODINE**

Šibenik, veljača 2017.

1. MJESEČNE PROMJENE U EVIDENTIRANOJ NEZAPOSLENOSTI TIJEKOM SIJEČNJA 2017. GODINE

1.1. Izlasci iz evidencije nezaposlenih

Ukupno je tijekom siječnja 2017. godine iz evidencije nezaposlenih izašlo 492 osobe što je za 15,3% manje nego u prethodnom mjesecu i za 9,4% manje nego u istom mjesecu prošle godine.

Od ukupnog broja izlazaka, 244 osobe bile su žene ili 49,6% i 248 muškaraca ili 50,4%.

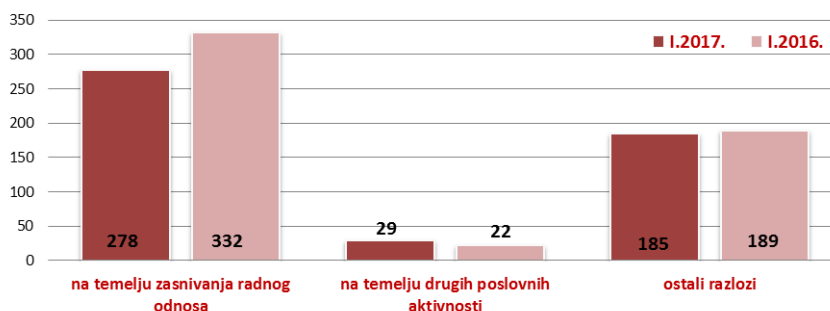
Područni ured/Ispostava	I.2017.	XII.2016.	I.2016.	Stopa rasta/pada I.2017./XII.2016. u %	Stopa rasta/pada I.2017./I.2016. u %
Drniš	41	52	112	-21,2	-63,4
Knin	104	129	116	-19,4	-10,3
Šibenik	294	327	250	-10,1	17,6
Vodice	53	73	65	-27,4	-18,5
Područni ured Šibenik	492	581	543	-15,3	-9,4

Od ukupnog broja izlazaka u siječnju 2017., zaposleno je 307 osoba ili 62,4%, i to: 278 osoba (56,5%) temeljem ugovora o radu i 29 osoba (5,9%) na temelju drugih poslovnih aktivnosti (zapošljavanje prema posebnim propisima, registriranje trgovačkoga društva, obrta, ugovor o djelu i dr.).

Struktura izlazaka iz nezaposlenosti u siječnju 2017. godine



Izlasci iz evidencije nezaposlenih u siječnju 2017. i 2016. godine








Zapošljavanje u siječnju 2017. iz evidencije Zavoda temeljem radnog odnosa u ukupnom broju od 278 osoba je veće u odnosu na prethodni mjesec za 31 osobu ili 12,6%, a u odnosu na siječanj 2016. bilježi se smanjenje i to za 54 osobe ili 16,3%.

Od ukupnog broja zaposlenih temeljem ugovora o radu u siječnju 2017., velika većina ili 242 osobe (87,1%) zaposlena je na određeno vrijeme, a od toga broja 16 osoba je zaposleno na određeno vrijeme – **sezonsko zapošljavanje** (5,8% od ukupnog broja zaposlenih).

143 osobe zaposlene temeljem ugovora o radu ili 51,4% bile su žene i 135 muškaraca ili 48,6%.

Evidentirano zapošljavanje najčešće se realiziralo u slijedećim djelatnostima:

-  trgovini na veliko i malo – 54 osobe ili 19,4%,
-  prerađivačkoj industriji – 41 osoba ili 14,7%,
-  obrazovanju – 39 osoba ili 14,0%
-  djelatnosti pružanja smještaja te pripreme i usluživanja hrane – 36 osoba ili 12,9%, te
-  administrativnim i pomoćnim uslužnim djelatnostima – 26 osoba ili 9,4%.

Istovremeno je u siječnju 2017. godine 185 osoba izašlo iz evidencije nezaposlenih zbog ostalih razloga sukladno zakonu, npr. redovnog školovanja, nepridržavanja zakonskih odredbi, umirovljenja i dr., što je za 4 osobe ili 2,1% manje nego u istom mjesecu 2016. godine.

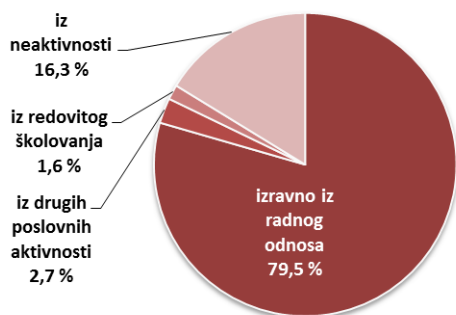
1.2. Ulasci u evidenciju nezaposlenih

Ulasci u evidenciju nezaposlenih (tzv. novoprijavljene nezaposlene osobe) prema svome prethodnom statusu aktivnosti mogu biti: iz rada (radnoga odnosa ili drugih poslovnih aktivnosti), iz redovitoga školovanja te iz neaktivnosti (tj. oni koji nisu bili niti zaposleni niti su upravo završili školovanje).

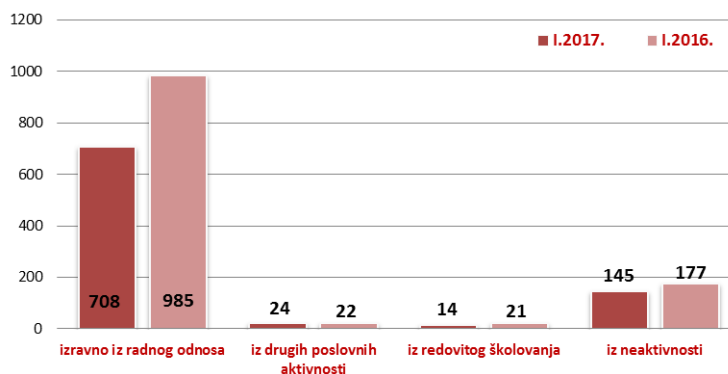
Područni ured/Ispostava	I.2017.	XII.2016.	I.2016.	Stopa rasta/pada I.2017./XII.2016. u %	Stopa rasta/pada I.2017./I.2016. u %
Drniš	100	91	87	9,9	14,9
Knin	152	174	179	-12,6	-15,1
Šibenik	534	558	821	-4,3	-35,0
Vodice	105	88	118	19,3	-11,0
Područni ured Šibenik	891	911	1.205	-2,2	-26,1

Tijekom siječnja 2017. u evidenciju nezaposlenih novoprijavljeno je ukupno 891 osoba (za 2,2% manje u odnosu na prethodni mjesec i za 26,1 također manje u odnosu na siječanj 2016. godine) i to: 708 osoba izravno iz radnog odnosa (79,5%), 145 osoba iz neaktivnosti (16,3%), 24 osobe iz drugih poslovnih aktivnosti (2,7%) te 14 osoba iz redovitog školovanja (1,6%).
 Od ukupnog broja novoprijavljenih, 511 osoba ili 57,4% bile su žene i 380 muškaraca ili 42,6%.






Struktura ulazaka u evidenciju nezaposlenih u siječnju 2017. godine



Ulasci u evidenciju nezaposlenih u siječnju 2017. i 2016. godine



S obzirom na djelatnost prethodnog zaposlenja, najviše osoba izravno iz radnog odnosa došlo je iz slijedećih djelatnosti:

-  pružanja smještaja te pripreme i usluživanja hrane – 194 osobe ili 27,4%,
-  trgovine na veliko i na malo – 101 osoba ili 14,3%,
-  umjetnosti, zabave i rekreacije – 89 osoba ili 12,6%,
-  prerađivačke industrije – 55 osoba ili 7,8% te
-  administrativnih i pomoćnih uslužnih djelatnosti – 48 osoba ili 6,8%.

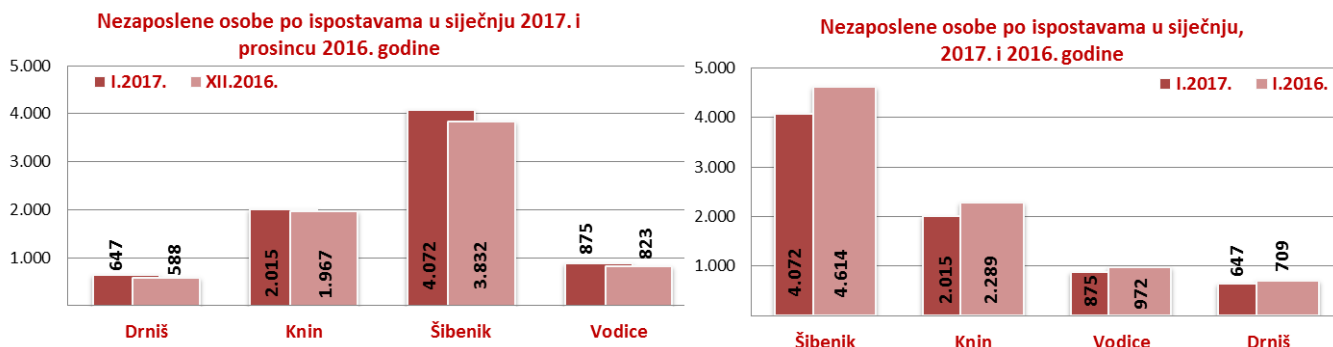
2. REGISTRIRANA NEZAPOSLENOST KRAJEM SIJEČNJA 2017. GODINE

Krajem siječnja 2017. godine u Hrvatskom zavodu za zapošljavanje Područni ured Šibenik, registrirano je 7.609 nezaposlenih osoba, što je za 5,5% više u odnosu na prethodni mjesec i za 11,4% manje u odnosu na siječanj 2016. godine.

Područni ured/Ispostava	I.2017.	XII.2016.	I.2016.	Stopa rasta/pada I.2017./XII.2016. u %	Stopa rasta/pada I.2017./I.2016. u %
Drniš	647	588	709	10,0	-8,7
Knin	2.015	1.967	2.289	2,4	-12,0
Šibenik	4.072	3.832	4.614	6,3	-11,7
Vodice	875	823	972	6,3	-10,0
Područni ured Šibenik	7.609	7.210	8.584	5,5	-11,4

2.1. Prostorna struktura nezaposlenih

Najveći apsolutni broj registriranih nezaposlenih osoba je u matičnoj ispostavi Šibenik (4.072 osobe ili 53,5% od ukupnog broja registriranih nezaposlenih u Šibensko – kninskoj županiji), ispostavi Knin (2.015 osoba ili 26,5%), zatim na području ispostave Vodice (875 osoba ili 11,5%) te na području ispostave Drniš (647 osoba ili 8,5%).



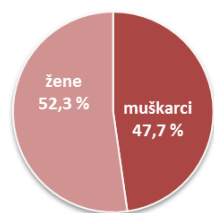
Rast u odnosu na prosinac 2016. godine evidentiran je u svim ispostavama – u ispostavi Drniš za 10,0%, u ispostavi Šibenik i u ispostavi Vodice za 6,3% te u ispostavi Knin za 2,4%.

U odnosu na isti mjesec prošle godine registrirana nezaposlenost je u padu u svim ispostavama – u ispostavi Knin za 12,0%, u ispostavi Šibenik za 11,7%, u ispostavi za Vodice 10,0% te u ispostavi Drniš za 8,7%.

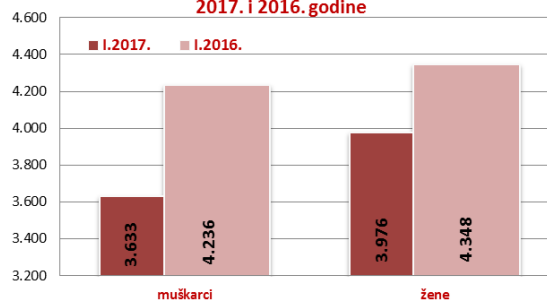
2.2. Nezaposleni prema spolu

U ukupnom broju registriranih nezaposlenih osoba u siječnju 2017. udio žena iznosi 52,3% (3.976 osoba), a muškaraca 47,7% (3.633 osobe). U usporedbi sa istim mjesecom prošle godine, ukupan broj žena se smanjio za 14,2% a broj muškaraca za 8,6%. Nadalje, u odnosu na ukupan broj registriranih nezaposlenih osoba u siječnju, udio nezaposlenih žena se povećao, a muškaraca smanjio za 0,8 postotnih bodova.

Struktura nezaposlenih osoba prema spolu u siječnju 2017. godine

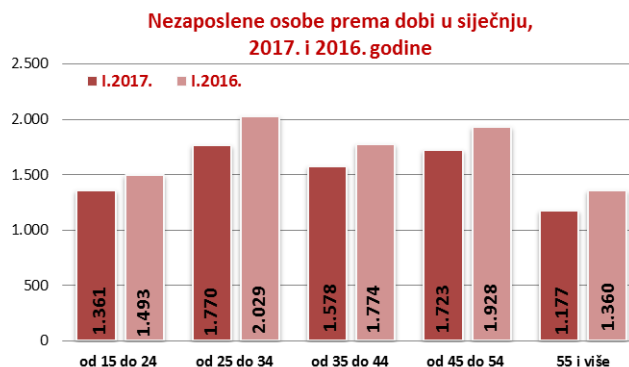


Nezaposlene osobe prema spolu u siječnju 2017. i 2016. godine



2.3. Nezaposleni prema dobi

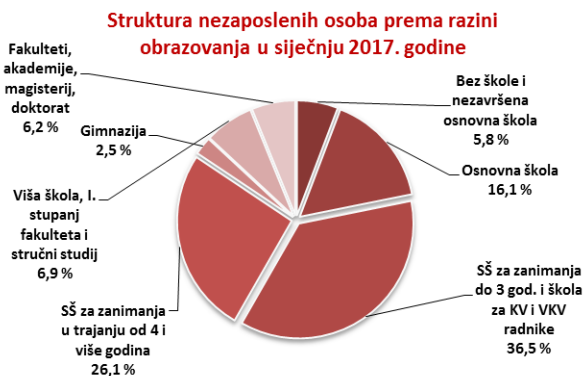
S obzirom na dobnu strukturu, udio osoba od 15 do 24 godine iznosi 17,9% nezaposlenih osoba, od 25 do 34 godine 23,3%, od 35 do 44 godine 20,7%, od 45 do 54 godine 22,6%, te iznad 55 godina života 15,5%.



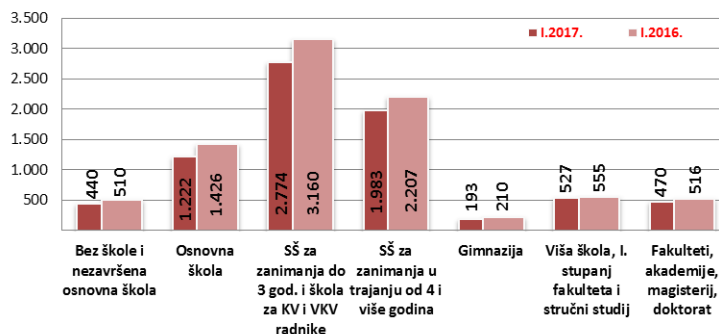
U siječnju 2017. godine nezaposlenost je u odnosu na isti mjesec 2016. smanjena u svim dobnim skupinama. Najveće smanjenje zabilježeno je u skupini osoba u dobi od 55 i više godina (za 13,5%).

2.4. Nezaposleni prema razini obrazovanja

Osobe srednjoškolske razine obrazovanja čine većinu u strukturi nezaposlenih – 65,1% (36,5% s trogodišnjom, 26,1% s četverogodišnjom i 2,5% s gimnazijom). Udio osoba niže razine obrazovanja iznosi 21,8%, a osoba više i visoke razine 13,1% udjela od ukupnoga broja nezaposlenih osoba.



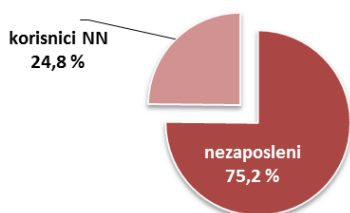
Nezaposlene osobe prema razini obrazovanja u siječnju 2017. i 2016. godine



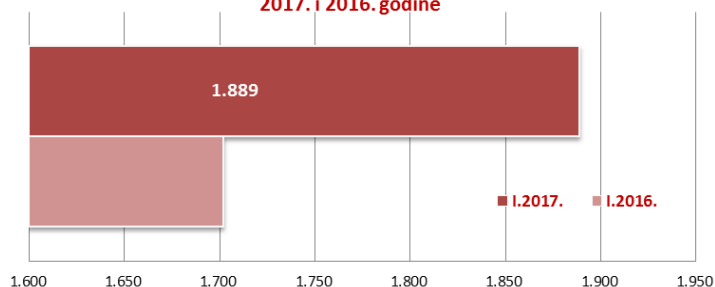
2.5. Korisnici novčane naknade za vrijeme nezaposlenosti

U siječnju 2017. godine 1.889 osoba ili 24,8% od ukupnog broja nezaposlenih koristilo je novčanu naknadu za vrijeme nezaposlenosti. Broj korisnika novčane naknade u odnosu na siječanj 2016. godine veći je za 11,0%.

Udio korisnika novčane naknade u ukupnoj nezaposlenosti - siječanj 2017. godine



Korisnici novčane naknade za vrijeme nezaposlenosti u siječnju 2017. i 2016. godine



3. PRIJAVLJENE POTREBE ZA RADNICIMA

Tijekom siječnja 2017. Hrvatskom zavodu za zapošljavanje Područnom uredu Šibenik prijavljeno je ukupno 939 radnih mjesta što je za 226,0% više u odnosu na prethodni mjesec i za 60,8% više u odnosu na siječanj 2016. godine. U strukturi prijavljenih radnih mjesta, 665 radnih mjesta ili 70,8% su sezonskog karaktera.

Područni ured/Ispostava	I.2017.	XII.2016.	I.2016.	Stopa rasta/pada I.2017./XII.2016. u %	Stopa rasta/pada I.2017./I.2016. u %
Područni ured Šibenik	939	288	584	226,0	60,8
od toga sezonske potrebe	665	2	367	33150,0	0,0

Najveći broj radnih mjesta prijavljeno je iz sljedećih djelatnosti:

- pružanja smještaja te priprema i usluživanje hrane – 603 ili 64,2%,
- javne uprava i obrana; obvezno socijalno osiguranje – 57 ili 6,1%,
- umjetnosti, zabave i rekreacije – 47 ili 5,0%,
- trgovine na veliko i na malo; popravak motornih vozila i motocikala – 46 ili 4,9% te
- obrazovanja – 37 ili 3,9%.

Zanimanja sa 5 i više traženih radnika u siječnju 2017. godine su:

- konobar/konobarica - 136
- kuhar/kuharica - 89
- čistač/čistačica - 83
- sobar/sobarica - 70
- kuhinjski radnik/kuhinjska radnica - 54
- pomoćni konobar/pomoćna konobarica - 48
- turistički animator/turistička animatorica - 40
- pomoćni kuhar/pomoćna kuharica - 39
- prodavač/prodavačica - 25
- upravni službenik/upravna službenica - 21
- pralja (tradicionalna) - 16
- ekonomist/ekonomistica - 15
- pekar/pekarica bureka i pizze - 14
- pomorski nautičar/pomorska nautičarka - 13
- recepcionar/recepcionarka - 13
- medicinska sestra/medicinski tehničar - 9
- zidar/zidarka - 9
- diplomirani ekonomist/diplomirana ekonomistica - 8
- fizioterapeut/fizioterapeutkinja - 7
- hotelijersko-turistički službenik/hotelijersko-turistička službenica - 7
- ekonomski službenik/ekonomska službenica - 7
- frizer/frizerka - 7
- električar/električarka održavanja - 7
- diplomirani pravnik/diplomirana pravica - 6
- upravni pravnik/upravna pravica - 6
- elektromonter/elektromonterka - 6
- hotelski radnik/hotelska radnica - 6
- diplomirani inženjer/diplomirana inženjerka arhitekture - 5
- skladištar/skladištarka - 5
- barmen/barmenica - 5
- tesar/tesarica - 5

PRIOPĆENJE ZA JAVNOST
STANJE NA TRŽIŠTU RADA
ŠIBENSKO – KNINSKE ŹUPANIJE

4. AKTIVNA POLITIKA ZAPOSŁJAVANJA

U programe aktivne politike zapošljavanja **tijekom siječnja 2017. godine novouključeno je 12 osoba**, i to 3 muškarca (25,0%) i 9 žena (75,0%), a obuhvaćene su sljedećim mjerama:

Obrazovanje 7 osoba (58,3%), od čega *Stručno osposobljavanje za rad bez zasnivanja radnog odnosa* 7 osoba (100,0%) te *Potpore za zapošljavanje* 5 osoba (41,7%).

Na kraju siječnja 2017. godine u programima aktivne politike zapošljavanja **bilo je 630 aktivnih korisnika** iz prošle godine i tekuće godine, i to 251 muškarac (39,8%) i 379 žena (60,2%), koji su nastavili s korištenjem sljedećih mjera:

Obrazovanje 399 osoba (63,3%), od čega *Stručno osposobljavanje za rad bez zasnivanja radnog odnosa* 346 osoba (86,7%) i *Obrazovanje nezaposlenih* 53 osobe (13,3%), *Potpore za samozapošljavanje* 98 osoba (15,6%), *Potpore za zapošljavanje* 80 osoba (12,7%), *Potpore za očuvanje radnih mjesta* 45 osoba (7,1%) te *Javni radovi* 8 osoba (1,3%).

Vrsta mjere	Novouključeni u SIJEČNJU 2017.	Ukupno korisnici tijekom 2017. - do 31.1.	Ukupno aktivni korisnici iz prethodne i tekuće godine do 31.1.2017.
Obrazovanje	7	7	399
Obrazovanje nezaposlenih	0	0	53
Potpore za usavršavanje	0	0	0
Stručno osposobljavanje za rad bez zasnivanja radnog odnosa	7	7	346
Potpore za zapošljavanje	5	5	80
Javni radovi	0	0	8
Potpore za samozapošljavanje	0	0	98
Potpore za očuvanje radnih mjesta	0	0	45
UKUPNO	12	12	630