



**PROMJENE U EVIDENTIRANOJ NEZAPOSLENOSTI TIJEKOM
SIJEČNJA TE STANJE REGISTRIRANE NEZAPOSLENOSTI
NA KRAJU SIJEČNJA 2018. GODINE**

U Šibeniku, veljača 2018.

1. MJESEČNE PROMJENE U EVIDENTIRANOJ NEZAPOSLENOSTI TIJEKOM SIJEČNJA 2018. GODINE

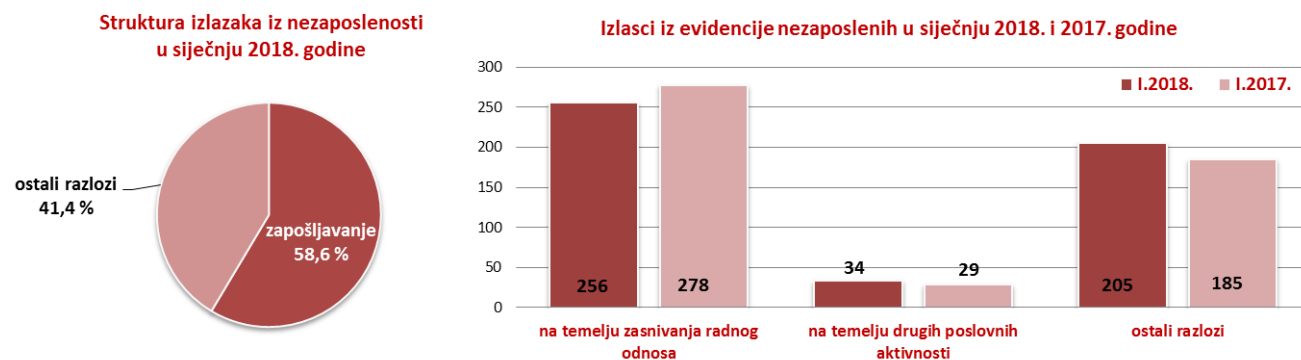
1.1. Izlasci iz evidencije nezaposlenih

Ukupno je tijekom siječnja 2018. godine iz evidencije nezaposlenih izašlo 495 osoba što je za 55,1% manje nego u prethodnom mjesecu i za 0,6% više nego u istom mjesecu prošle godine.

Od ukupnog broja izlazaka, 272 osobe bile su žene ili 54,9% i 223 muškarca ili 45,1%.

Područni ured/Ispostava	I.2018.	XII.2017.	I.2017.	Stopa rasta/pada I.2018./XII.2017. u %	Stopa rasta/pada I.2018./I.2017. u %
Drniš	42	116	41	-63,8	2,4
Knin	130	393	104	-66,9	25,0
Šibenik	264	471	294	-43,9	-10,2
Vodice	59	122	53	-51,6	11,3
Područni ured Šibenik	495	1.102	492	-55,1	0,6

Od ukupnog broja izlazaka u siječnju 2018., zaposleno je 290 osoba ili 58,6%, i to: 256 osoba (51,7%) temeljem ugovora o radu i 34 osobe (6,9%) na temelju drugih poslovnih aktivnosti (zapošljavanje prema posebnim propisima, registriranje trgovačkoga društva, obrta, ugovor o djelu i dr.).



Zapošljavanje u siječnju 2018. iz evidencije Zavoda temeljem radnog odnosa u ukupnom broju od 256 osoba je manje u odnosu na prethodni mjesec za 600 osoba ili 70,1%, a u odnosu na siječanj 2017. bilježi se također pad i to za 22 osobe ili 7,9%.

Od ukupnog broja zaposlenih temeljem ugovora o radu u siječnju 2017., velika većina ili 237 osoba (92,6%) zaposlena je na određeno vrijeme, a od toga broja 27 osoba je zaposleno na određeno vrijeme – sezonsko zapošljavanje (10,5% od ukupnog broja zaposlenih).

Od toga broja, 148 osoba zaposlenih temeljem ugovora o radu ili 57,8% bile su žene i 108 muškaraca ili 42,2%.

Evidentirano zapošljavanje najčešće se realiziralo u slijedećim djelatnostima:

- djelatnosti pružanja smještaja te pripreme i usluživanja hrane – 50 radnika ili 19,5%,
- obrazovanju – 45 radnika ili 17,6%,
- trgovini na veliko i na malo; popravak motornih vozila i motocikala – 33 radnika ili 12,9%,
- administrativnim i pomoćnim uslužnim djelatnostima – 31 radnik ili 12,1%, te
- prerađivačkoj industriji – 27 radnika ili 10,5%.

Istovremeno je u siječnju 2018. godine 205 osoba izašlo iz evidencije nezaposlenih zbog ostalih razloga sukladno zakonu, npr. redovnog školovanja, nepridržavanja zakonskih odredbi, umirovljenja i dr., što je za 20 osoba ili 10,8% više nego u istom mjesecu 2017. godine.

1.2. Ulasci u evidenciju nezaposlenih

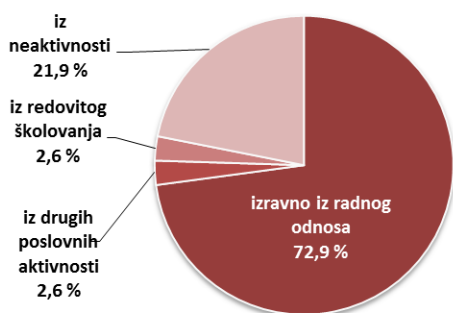
Ulasci u evidenciju nezaposlenih (tzv. novoprijavljene nezaposlene osobe) prema svome prethodnom statusu aktivnosti mogu biti: iz rada (radnoga odnosa ili drugih poslovnih aktivnosti), iz redovitoga školovanja te iz neaktivnosti (tj. oni koji nisu bili niti zaposleni niti su upravo završili školovanje).

Područni ured/Ispostava	I.2018.	XII.2017.	I.2017.	Stopa rasta/pada I.2018./XII.2017. u %	Stopa rasta/pada I.2018./I.2017. u %
Drniš	89	70	100	27,1	-11,0
Knin	202	185	152	9,2	32,9
Šibenik	550	504	534	9,1	3,0
Vodice	114	89	105	28,1	8,6
Područni ured Šibenik	955	848	891	12,6	7,2

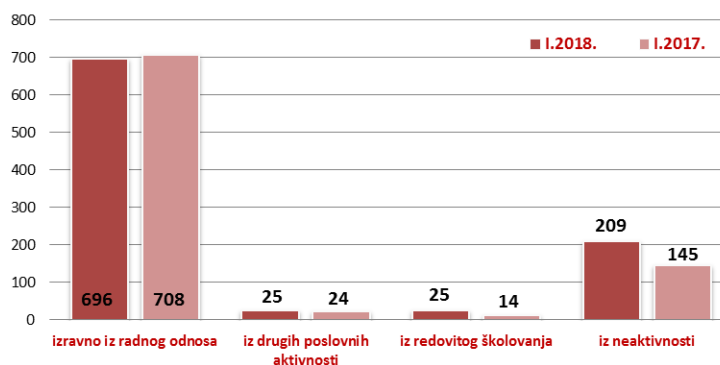
Tijekom siječnja 2018. u evidenciju nezaposlenih novoprijavljeno je ukupno 955 osoba (za 12,6% više u odnosu na prethodni mjesec i za 7,2% više u odnosu na siječanj 2017. godine) i to: 696 osoba izravno iz radnog odnosa (72,9%), 209 osoba iz neaktivnosti (21,9%), te po 25 osoba iz drugih poslovnih aktivnosti i iz redovitog školovanja (2,6%).

Od ukupnog broja novoprijavljenih, 523 osobe ili 54,8% bile su žene i 432 muškarca ili 45,2%.






Struktura ulazaka u evidenciju nezaposlenih u siječnju 2018. godine



Ulasci u evidenciju nezaposlenih u siječnju 2018. i 2017. godine



S obzirom na djelatnost prethodnog zaposlenja, najviše osoba izravno iz radnog odnosa došlo je iz slijedećih djelatnosti:

-  pružanja smještaja te pripreme i usluživanja hrane – 241 osoba ili 34,6%,
-  trgovine na veliko i na malo; popravak motornih vozila i motocikala – 123 osobe ili 17,7%,
-  umjetnosti, zabave i rekreacije – 56 osoba ili 8,0%,
-  prerađivačke industrije – 52 osobe ili 7,5%, te
-  administrativnih i pomoćnih uslužnih djelatnosti – 43 osobe ili 6,2%.

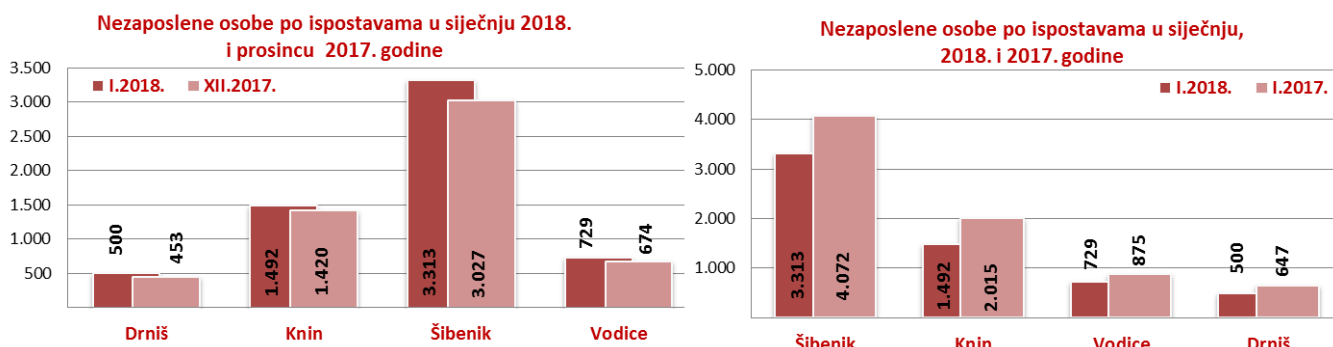
2. REGISTRIRANA NEZAPOSLENOST KRAJEM SIJEČNJA 2018. GODINE

Krajem siječnja 2018. godine u Hrvatskom zavodu za zapošljavanje Područni ured Šibenik, registrirano je 6.034 nezaposlene osobe, što je za 8,3% više u odnosu na prethodni mjesec i za 20,7% manje u odnosu na siječanj 2017. godine.

Područni ured/Ispostava	I.2018.	XII.2017.	I.2017.	Stopa rasta/pada I.2018./XII.2017. u %	Stopa rasta/pada I.2018./I.2017. u %
Drniš	500	453	647	10,4	-22,7
Knin	1.492	1.420	2.015	5,1	-26,0
Šibenik	3.313	3.027	4.072	9,4	-18,6
Vodice	729	674	875	8,2	-16,7
Područni ured Šibenik	6.034	5.574	7.609	8,3	-20,7

2.1. Prostorna struktura nezaposlenih

Najveći apsolutni broj registriranih nezaposlenih osoba je u matičnoj ispostavi Šibenik (3.313 osoba ili 54,9% od ukupnog broja registriranih nezaposlenih u Šibensko – kninskoj županiji), ispostavi Knin (1.492 osobe ili 24,7%), zatim na području ispostave Vodice (729 osoba ili 12,1%) te na području ispostave Drniš (500 osoba ili 8,3%).



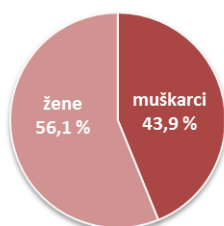
Rast u odnosu na prosinac 2017. godine evidentiran je u svim ispostavama – u ispostavi Drniš za 10,4%, u ispostavi Šibenik za 9,4%, u ispostavi Vodice za 8,2%, te u ispostavi Knin za 5,1%.

U odnosu na isti mjesec prošle godine registrirana nezaposlenost je u padu u svim ispostavama – u ispostavi Knin za 26,0%, u ispostavi Drniš za 22,7%, u ispostavi Šibenik za 18,6% te u ispostavi Vodice za 16,7%.

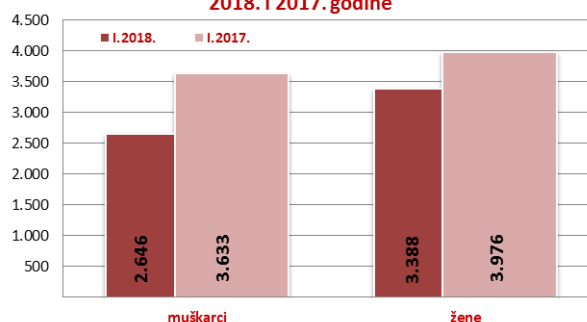
2.2. Nezaposleni prema spolu

U ukupnom broju registriranih nezaposlenih osoba u siječnju 2018. udio žena iznosi 56,1% (3.388 osoba), a muškaraca 43,9% (2.646 osoba). U usporedbi sa istim mjesecom prošle godine, ukupan broj žena se smanjio za 14,8% a broj muškaraca za 27,2%. Nadalje, u odnosu na ukupan broj registriranih nezaposlenih osoba u siječnju 2018. godine, udio nezaposlenih žena se smanjio, a muškaraca povećao za 0,1 postotni bod.

Struktura nezaposlenih osoba prema spolu u siječnju 2018. godine

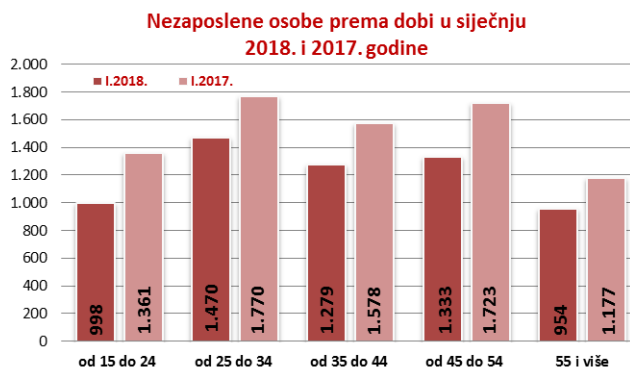
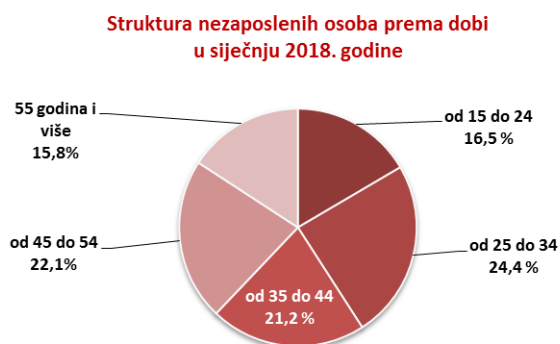


Nezaposlene osobe prema spolu u siječnju 2018. i 2017. godine



2.3. Nezaposleni prema dobi

S obzirom na dobnu strukturu, udio osoba od 15 do 24 godine iznosi 16,5% nezaposlenih osoba, od 25 do 34 godine 24,4%, od 35 do 44 godine 21,2%, od 45 do 54 godine 22,1%, te iznad 55 godina života 15,8%.



U siječnju 2018. godine nezaposlenost je u odnosu na isti mjesec 2017. smanjena u svim dobnim skupinama. Najveće smanjenje zabilježeno je u skupini osoba u dobi od 15 do 24 godine (za 26,7%).

2.4. Nezaposleni prema razini obrazovanja

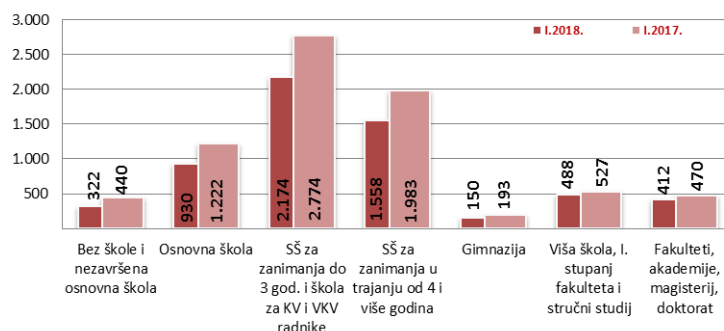
Osobe srednjoškolske razine obrazovanja čine većinu u strukturi nezaposlenih – 64,3% (36,0% s trogodišnjom, 25,8% s četverogodišnjom i 2,5% s gimnazijom). Udio osoba niže razine obrazovanja iznosi 20,7%, a osoba više i visoke razine 14,9% udjela od ukupnoga broja nezaposlenih osoba.

U siječnju 2018. godine nezaposlenost je u odnosu na isti mjesec prošle godine smanjena u svim obrazovnim skupinama.

Najveće smanjenje zabilježeno je u skupini osoba bez škole i sa nezavršenom osnovnom školom (za 26,8%).



Nezaposlene osobe prema razini obrazovanja u siječnju 2018. i 2017. godine



2.5. Nezaposleni hrvatski branitelji

U ukupnom broju nezaposlenih osoba u siječnju 2018. godine, evidentirano je 467 hrvatskih branitelja što je u odnosu na isti mjesec prošle godine za 22,9% ili 139 osoba manje. Udio nezaposlenih hrvatskih branitelja u ukupnoj nezaposlenosti u siječnju 2018. godine iznosi 7,7%.

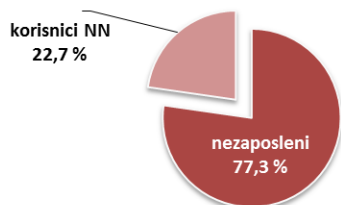
2.6. Nezaposlene osobe sa invaliditetom

U siječnju 2018. godine, u odnosu na ukupan broj nezaposlenih, evidentirano je 95 osoba sa invaliditetom što je u odnosu na isti mjesec prošle godine za 9,5% ili 10 osoba manje. Udio nezaposlenih osoba sa invaliditetom u ukupnoj nezaposlenosti u siječnju 2018. godine iznosi 1,6%.

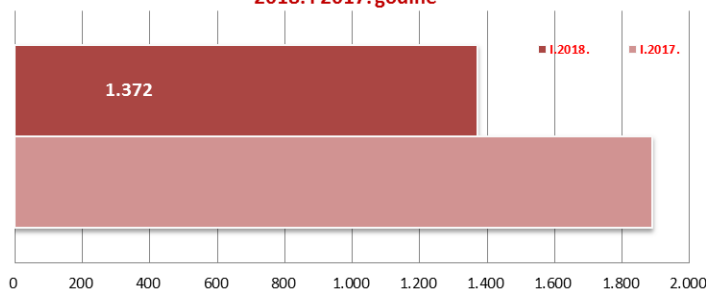
2.7. Korisnici novčane naknade za vrijeme nezaposlenosti

U siječnju 2018. godine 1.372 osobe ili 22,7% od ukupnog broja nezaposlenih koristilo je novčanu naknadu za vrijeme nezaposlenosti. Broj korisnika novčane naknade u odnosu na siječanj 2017. godine manji je za 27,4%.

Udio korisnika novčane naknade u ukupnoj nezaposlenosti u siječnju 2018. godine



Korisnici novčane naknade za vrijeme nezaposlenosti u siječnju 2018. i 2017. godine



3. PRIJAVLJENE POTREBE ZA RADNICIMA

Tijekom siječnja 2018. Hrvatskom zavodu za zapošljavanje Područnom uredu Šibenik prijavljeno je ukupno 1.191 radno mjesto što je za 331,5% više u odnosu na prethodni mjesec i za 26,8% više u odnosu na siječanj 2017. godine. U strukturi prijavljenih radnih mjesta, 818 radnih mjesta ili 68,7% su sezonskog karaktera.

Područni ured/Ispostava	I.2018.	XII.2017.	I.2017.	Stopa rasta/pada I.2018./XII.2017. u %	Stopa rasta/pada I.2018./I.2017. u %
Područni ured Šibenik	1.191	276	939	331,5	26,8
od toga sezonske potrebe	818	22	665	3618,2	23,0

Najveći broj radnih mjesta prijavljeno je iz sljedećih djelatnosti:

- pružanja smještaja te pripreme i usluživanja hrane – 796 ili 66,8%,
- prerađivačke industrije – 79 ili 6,6%,
- trgovine na veliko i na malo; popravak motornih vozila i motocikala – 64 ili 5,4%,
- građevinarstva – 45 ili 3,8%, te
- prijevoza i skladištenja – 40 ili 3,4%.

Zanimanja sa **10 i više traženih radnika** u siječnju 2018. godine su:

- konobar/konobarica - 253
- kuhar/kuharica - 111
- čistač/čistačica - 78
- kuhinjski radnik/kuhinjska radnica - 78
- sobar/sobarica - 70
- pomoćni kuhar/pomoćna kuharica - 68
- pomoćni konobar/pomoćna konobarica - 64
- prodavač/prodavačica - 51
- bravar/bravarica - 27
- recepcionar/recepcionarka - 21
- pekar/pekarica bureka i pizze - 19
- zidar/zidarka - 16
- ekonomski službenik/ekonomska službenica - 12
- medicinska sestra/medicinski tehničar - 10
- barmen/barmenica - 10
- tesar/tesarica - 10
- radnik/radnica za pomoć u kući - 10
- radnik/radnica u niskogradnji - 10

4. AKTIVNA POLITIKA ZAPOŠLJAVANJA

U programe aktivne politike zapošljavanja **tijekom siječnja 2018. godine novouključeno je 16 osoba**, i to 9 muškaraca (56,3%) i 7 žena (43,7%), a obuhvaćene su slijedećim mjerama:

Obrazovanje 4 osobe (25,0%), od čega *Stručno osposobljavanje za rad bez zasnivanja radnog odnosa* 4 osobe (100,0%), *Javni radovi* 5 osoba (31,3%), *Potpore za zapošljavanje* 4 osobe (25,0%) te *Potpore za samozapošljavanje* 3 osobe (18,8%).

Na kraju siječnja 2018. godine u programima aktivne politike zapošljavanja **bilo je 1.099 aktivnih korisnika** iz prošle godine i tekuće godine, i to 645 muškaraca (58,7%) i 454 žene (41,3%), koji su nastavili s korištenjem slijedećih mjera:

Obrazovanje 220 osoba (20,0%), od čega *Stručno osposobljavanje za rad bez zasnivanja radnog odnosa* 212 osoba (96,4%) i *Obrazovanje nezaposlenih* 8 osoba (3,6%), *Javni radovi* 640 osoba (58,2%), *Potpore za samozapošljavanje* 103 osobe (9,4%), *Potpore za zapošljavanje* 91 osoba (8,3%) te *Stalni sezonac* 45 osoba (4,1%).

Vrsta mjere	Novouključeni u SIJEČNJU 2018.	Ukupno korisnici tijekom 2018. - do 31.1.	Ukupno aktivni korisnici iz prethodne i tekuće godine do 31.1.2018.
Obrazovanje	4	4	220
Obrazovanje nezaposlenih	0	0	8
Potpore za usavršavanje	0	0	0
Osposobljavanje na radnom mjestu	0	0	0
Stručno osposobljavanje za rad bez zasnivanja radnog odnosa	4	4	212
Potpore za zapošljavanje	4	4	91
Javni radovi	5	5	640
Potpore za samozapošljavanje	3	3	103
Potpore za očuvanje radnih mjesta	0	0	0
Stalni sezonac	0	0	45
UKUPNO	16	16	1.099