



**PROMJENE U EVIDENTIRANOJ NEZAPOSLENOSTI TIJEKOM  
VELJAČE TE STANJE REGISTRIRANE NEZAPOSLENOSTI  
NA KRAJU VELJAČE 2017. GODINE**

**Šibenik, ožujak 2017.**

## 1. MJESEČNE PROMJENE U EVIDENTIRANOJ NEZAPOSLENOSTI TIJEKOM VELJAČE 2017. GODINE

### 1.1. Izlasci iz evidencije nezaposlenih

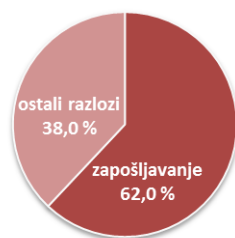
Ukupno je tijekom veljače 2017. godine iz evidencije nezaposlenih izašlo 677 osoba što je za 37,6% više nego u prethodnom mjesecu i za 4,6% više nego u istom mjesecu prošle godine.

Od ukupnog broja izlazaka, 322 osobe bile su žene ili 47,6% i 355 muškaraca ili 52,4%.

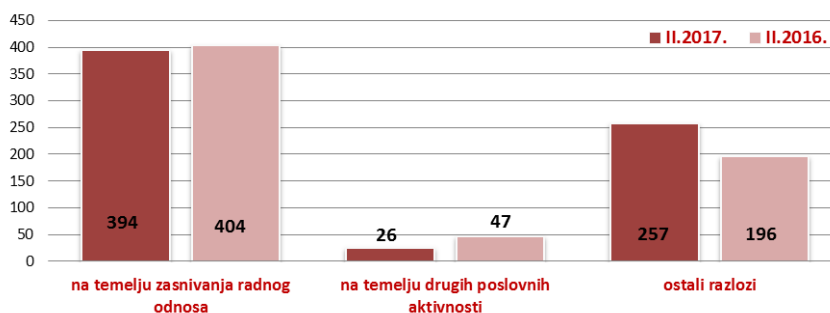
Područni ured/Ispostava	II.2017.	I.2017.	II.2016.	Stopa rasta/pada II.2017./I.2017. u %	Stopa rasta/pada II.2017./II.2016. u %
Drniš	53	41	67	29,3	-20,9
Knin	133	104	122	27,9	9,0
Šibenik	401	294	386	36,4	3,9
Vodice	90	53	72	69,8	25,0
<b>Područni ured Šibenik</b>	<b>677</b>	<b>492</b>	<b>647</b>	<b>37,6</b>	<b>4,6</b>

Od ukupnog broja izlazaka u veljači 2017., zaposleno je 420 osoba ili 62,0%, i to: 394 osobe (58,2%) temeljem ugovora o radu i 26 osoba (3,8%) na temelju drugih poslovnih aktivnosti (zapošljavanje prema posebnim propisima, registriranje trgovačkoga društva, obrta, ugovor o djelu i dr.).

Struktura izlazaka iz nezaposlenosti u veljači 2017. godine



Izlasci iz evidencije nezaposlenih u veljači 2017. i 2016. godine



Zapošljavanje u veljači 2017. iz evidencije Zavoda temeljem radnog odnosa u ukupnom broju od 394 osobe je veće u odnosu na prethodni mjesec za 116 osoba ili 41,7%, a u odnosu na veljaču 2016. bilježi se smanjenje i to za 10 osoba ili 2,5%.

Od ukupnog broja zaposlenih temeljem ugovora o radu u veljači 2017., velika većina ili 363 osobe (92,1%) zaposlena je na određeno vrijeme, a od toga broja 101 osoba je zaposlena na određeno vrijeme – sezonsko zapošljavanje (25,6% od ukupnog broja zaposlenih).

193 osobe zaposlene temeljem ugovora o radu ili 49,0% bile su žene i 201 muškarac ili 51,0%.

Evidentirano zapošljavanje najčešće se realiziralo u slijedećim djelatnostima:

- prerađivačkoj industriji – 83 osobe ili 21,1%,
- djelatnosti pružanja smještaja te pripreme i usluživanja hrane – 83 osobe ili 21,1%,
- trgovini na veliko i malo – 55 osoba ili 14,0%,
- obrazovanju – 33 osobe ili 8,4%, te
- građevinarstvu – 32 osobe ili 8,1%.

Istovremeno je u veljači 2017. godine 257 osoba izašlo iz evidencije nezaposlenih zbog ostalih razloga sukladno zakonu, npr. redovnog školovanja, nepridržavanja zakonskih odredbi, umirovljenja i dr., što je za 30 osoba ili 31,1% više nego u istom mjesecu 2016. godine.

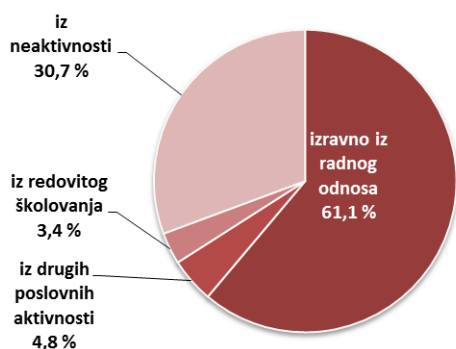
## 1.2. Ulasci u evidenciju nezaposlenih

Ulasci u evidenciju nezaposlenih (tzv. novoprijavljene nezaposlene osobe) prema svome prethodnom statusu aktivnosti mogu biti: iz rada (radnoga odnosa ili drugih poslovnih aktivnosti), iz redovitoga školovanja te iz neaktivnosti (tj. oni koji nisu bili niti zaposleni niti su upravo završili školovanje).

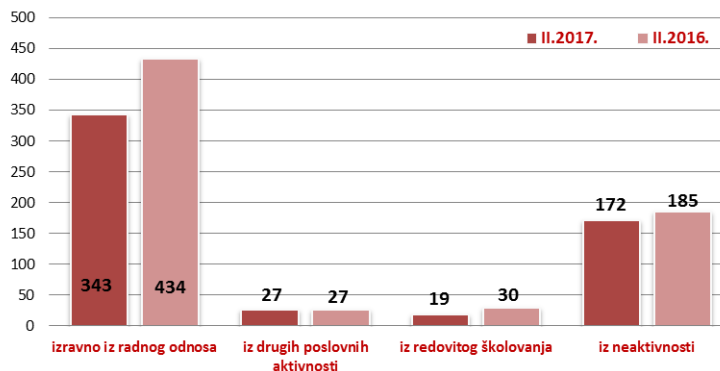
Područni ured/Ispostava	II.2017.	I.2017.	II.2016.	Stopa rasta/pada II.2017./I.2017. u %	Stopa rasta/pada II.2017./II.2016. u %
Drniš	44	100	56	-56,0	-21,4
Knin	93	152	140	-38,8	-33,6
Šibenik	325	534	407	-39,1	-20,1
Vodice	99	105	73	-5,7	35,6
<b>Područni ured Šibenik</b>	<b>561</b>	<b>891</b>	<b>676</b>	<b>-37,0</b>	<b>-17,0</b>

Tijekom veljače 2017. u evidenciju nezaposlenih novoprijavljeno je ukupno 561 osoba (za 37,0% manje u odnosu na prethodni mjesec i za 17,0 također manje u odnosu na veljaču 2016. godine) i to: 343 osobe izravno iz radnog odnosa (61,1%), 172 osobe iz neaktivnosti (30,7%), 27 osoba iz drugih poslovnih aktivnosti (4,8%) te 19 osoba iz redovitog školovanja (3,4%).  
 Od ukupnog broja novoprijavljenih, 310 osoba ili 55,3% bile su žene i 251 muškarac ili 44,7%.

**Struktura ulazaka u evidenciju nezaposlenih u veljači 2017. godine**



**Ulasci u evidenciju nezaposlenih u veljači 2017. i 2016. godine**



S obzirom na djelatnost prethodnog zaposlenja, najviše osoba izravno iz radnog odnosa došlo je iz slijedećih djelatnosti:

- pružanja smještaja te pripreme i usluživanja hrane – 85 osoba ili 24,8%,
- trgovine na veliko i na malo – 72 osobe ili 21,0%,
- prerađivačke industrije – 44 osobe ili 12,8%
- obrazovanja – 28 osoba ili 8,2%, te
- građevinarstva – 20 osoba ili 5,8%.

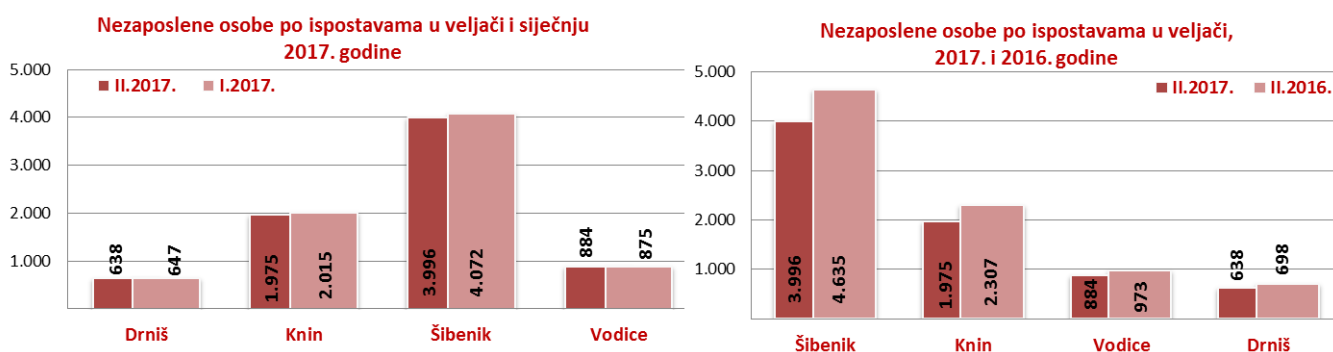
## 2. REGISTRIRANA NEZAPOSLENOST KRAJEM VELJAČE 2017. GODINE

Krajem veljače 2017. godine u Hrvatskom zavodu za zapošljavanje Područni ured Šibenik, registrirano je 7.493 nezaposlene osobe, što je za 1,5% manje u odnosu na prethodni mjesec i za 13,0% manje u odnosu na veljaču 2016. godine.

Područni ured/Ispostava	II.2017.	I.2017.	II.2016.	Stopa rasta/pada II.2017./I.2017. u %	Stopa rasta/pada II.2017./II.2016. u %
Drniš	638	647	698	-1,4	-8,6
Knin	1.975	2.015	2.307	-2,0	-14,4
Šibenik	3.996	4.072	4.635	-1,9	-13,8
Vodice	884	875	973	1,0	-9,1
<b>Područni ured Šibenik</b>	<b>7.493</b>	<b>7.609</b>	<b>8.613</b>	<b>-1,5</b>	<b>-13,0</b>

### 2.1. Prostorna struktura nezaposlenih

Najveći apsolutni broj registriranih nezaposlenih osoba je u matičnoj ispostavi Šibenik (3.996 osoba ili 53,3% od ukupnog broja registriranih nezaposlenih u Šibensko – kninskoj županiji), ispostavi Knin (1.975 osoba ili 26,4%), zatim na području ispostave Vodice (884 osobe ili 11,8%) te na području ispostave Drniš (638 osoba ili 8,5%).



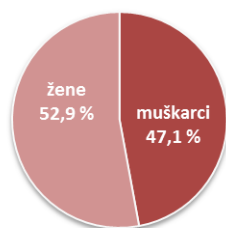
Pad u odnosu na siječanj 2017. godine evidentiran je u skoro svim ispostavama – u ispostavi Knin za 2,0%, u ispostavi Šibenik za 1,9% i u ispostavi Drniš za 1,4%, dok se u ispostavi Vodice bilježi rast za 1,0%.

U odnosu na isti mjesec prošle godine registrirana nezaposlenost je u padu u svim ispostavama – u ispostavi Knin za 14,4%, u ispostavi Šibenik za 13,8%, u ispostavi Vodice za 9,1% te u ispostavi Drniš za 8,6%.

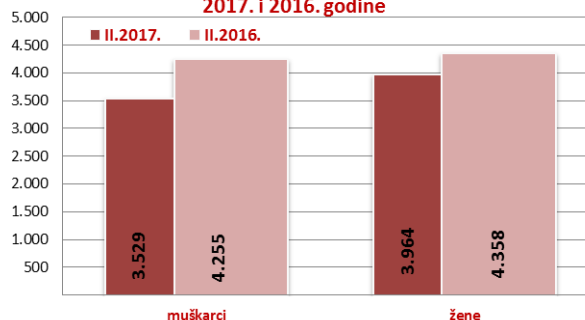
### 2.2. Nezaposleni prema spolu

U ukupnom broju registriranih nezaposlenih osoba u veljači 2017. udio žena iznosi 52,9% (3.964 osobe), a muškaraca 47,1% (3.529 osoba). U usporedbi sa istim mjesecom prošle godine, ukupan broj žena se smanjio za 9,0% a broj muškaraca za 17,1%. Nadalje, u odnosu na ukupan broj registriranih nezaposlenih osoba u veljači, udio nezaposlenih žena se povećao, a muškaraca smanjio za 0,6 postotnih bodova.

**Struktura nezaposlenih osoba prema spolu u veljači 2017. godine**

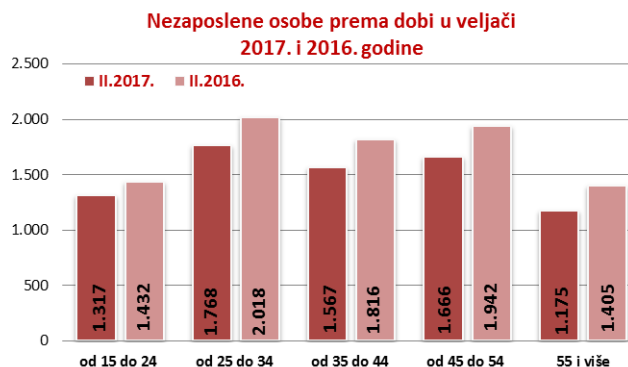


**Nezaposlene osobe prema spolu u veljači 2017. i 2016. godine**



### 2.3. Nezaposleni prema dobi

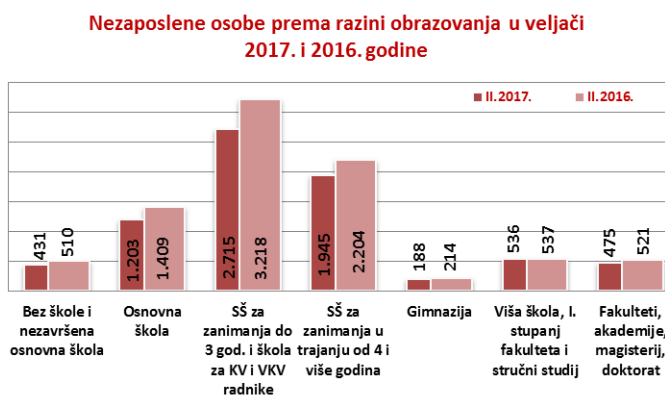
S obzirom na dobnu strukturu, udio osoba od 15 do 24 godine iznosi 17,6% nezaposlenih osoba, od 25 do 34 godine 23,6%, od 35 do 44 godine 20,9%, od 45 do 54 godine 22,2%, te iznad 55 godina života 15,7%.



U veljači 2017. godine nezaposlenost je u odnosu na isti mjesec 2016. smanjena u svim dobnim skupinama. Najveće smanjenje zabilježeno je u skupini osoba u dobi od 55 i više godina (za 16,4%).

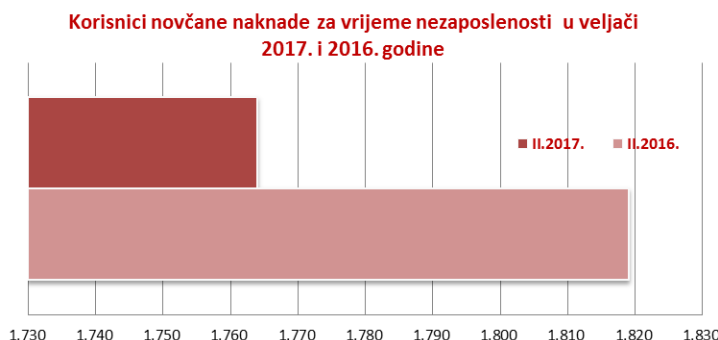
### 2.4. Nezaposleni prema razini obrazovanja

Osobe srednjoškolske razine obrazovanja čine većinu u strukturi nezaposlenih – 64,7% (36,2% s trogodišnjom, 26,0% s četverogodišnjom i 2,5% s gimnazijom). Udio osoba niže razine obrazovanja iznosi 21,8%, a osoba više i visoke razine 13,5% udjela od ukupnoga broja nezaposlenih osoba.



### 2.5. Korisnici novčane naknade za vrijeme nezaposlenosti

U veljači 2017. godine 1.764 osobe ili 23,5% od ukupnog broja nezaposlenih koristilo je novčanu naknadu za vrijeme nezaposlenosti. Broj korisnika novčane naknade u odnosu na veljaču 2016. godine manji je za 3,0%.



### 3. PRIJAVLJENE POTREBE ZA RADNICIMA

Tijekom veljače 2017. Hrvatskom zavodu za zapošljavanje Područnom uredu Šibenik prijavljeno je ukupno 1.064 radna mjesta što je za 13,3% više u odnosu na prethodni mjesec i za 21,0% više u odnosu na veljaču 2016. godine. U strukturi prijavljenih radnih mjesta, 694 radna mjesta ili 65,2% su sezonskog karaktera.

Područni ured/Ispostava	II.2017.	I.2017.	II.2016.	Stopa rasta/pada II.2017./I.2017. u %	Stopa rasta/pada II.2017./II.2016. u %
<b>Područni ured Šibenik</b>	<b>1.064</b>	<b>939</b>	<b>879</b>	<b>13,3</b>	<b>21,0</b>
od toga sezonske potrebe	694	665	571	4,4	21,5

Najveći broj radnih mjesta prijavljeno je iz sljedećih djelatnosti:

- pružanja smještaja te priprema i usluživanje hrane – 473 ili 44,5%,
- trgovine na veliko i na malo; popravak motornih vozila i motocikala – 138 ili 13,0%
- umjetnosti, zabave i rekreacije – 131 ili 12,3%,
- prerađivačke industrije – 84 ili 7,9%, te
- građevinarstva – 64 ili 6,0%.

Zanimanja sa 10 i više traženih radnika u veljači 2017. godine su:

- konobar/konobarica - 156
- prodavač/prodavačica - 141
- kuhar/kuharica - 81
- čistač/čistačica - 64
- pomoćni kuhar/pomoćna kuharica - 61
- kuhinjski radnik/kuhinjska radnica - 51
- ekonomist/ekonomistica - 34
- pomoćni konobar/pomoćna konobarica - 32
- sobar/sobarica - 26
- čuvar/čuvarica - 24
- diplomirani ekonomist/diplomirana ekonomistica - 22
- ekonomski službenik/ekonomska službenica - 21
- elektrotehničar/elektrotehničarka - 17
- strojarski tehničar/strojarska tehničarka - 14
- pekar/pekarica bureka i pizze - 14
- poljoprivredni tehničar/poljoprivredna tehničarka - 13
- radnik/radnica u niskogradnji - 12
- bravar/bravarica - 11

**PRIOPĆENJE ZA JAVNOST**  
**STANJE NA TRŽIŠTU RADA**  
**ŠIBENSKO – KNINSKE ŹUPANIJE**

#### 4. AKTIVNA POLITIKA ZAPOSŁJAVANJA

U programe aktivne politike zapošljavanja **tijekom veljače 2017. godine novouključeno je 5 osoba**, i to 4 muškarca (80,0%) i 1 žena (20,0%), a obuhvaćene su sljedećim mjerama:

*Potpore za samozapošljavanje* 4 osobe (80,0%) i *Potpore za zapošljavanje* 1 osoba (20,0%).

**Na kraju veljače 2017. godine** u programima aktivne politike zapošljavanja **bilo je 570 aktivnih korisnika** iz prošle godine i tekuće godine, i to 220 muškaraca (38,6%) i 350 žena (61,4%), koji su nastavili s korištenjem sljedećih mjera:

*Obrazovanje* 377 osoba (59,1%), od čega *Stručno osposobljavanje za rad bez zasnivanja radnog odnosa* 315 osoba (93,5%) i *Obrazovanje nezaposlenih* 22 osobe (6,5%), *Potpore za samozapošljavanje* 101 osoba (17,7%), *Potpore za zapošljavanje* 79 osoba (13,9%), *Potpore za očuvanje radnih mjesta* 45 osoba (7,9%) te *Javni radovi* 8 osoba (1,4%).

Vrsta mjere	Novouključeni u VELJAČI 2017.	Ukupno korisnici tijekom 2017. - do 28.2.	Ukupno aktivni korisnici iz prethodne i tekuće godine do 28.2.2017.
<b>Obrazovanje</b>	<b>0</b>	<b>7</b>	<b>337</b>
Obrazovanje nezaposlenih	0	0	22
Potpore za usavršavanje	0	0	0
Stručno osposobljavanje za rad bez zasnivanja radnog odnosa	0	7	315
<b>Potpore za zapošljavanje</b>	<b>1</b>	<b>6</b>	<b>79</b>
<b>Javni radovi</b>	<b>0</b>	<b>0</b>	<b>8</b>
<b>Potpore za samozapošljavanje</b>	<b>4</b>	<b>4</b>	<b>101</b>
<b>Potpore za očuvanje radnih mjesta</b>	<b>0</b>	<b>0</b>	<b>45</b>
<b>UKUPNO</b>	<b>5</b>	<b>17</b>	<b>570</b>