



**PROMJENE U EVIDENTIRANOJ NEZAPOSLENOSTI TIJEKOM  
VELJAČE TE STANJE REGISTRIRANE NEZAPOSLENOSTI  
NA KRAJU VELJAČE 2018. GODINE**

**U Šibeniku, ožujak 2018.**

## 1. MJESEČNE PROMJENE U EVIDENTIRANOJ NEZAPOSLENOSTI TIJEKOM VELJAČE 2018. GODINE

### 1.1. Izlasci iz evidencije nezaposlenih

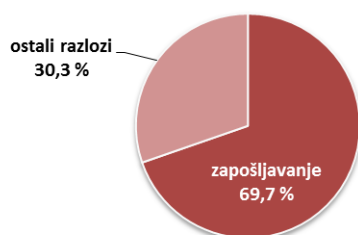
Ukupno je tijekom veljače 2018. godine iz evidencije nezaposlenih izašlo 617 osoba što je za 24,6% više nego u prethodnom mjesecu i za 8,9% manje nego u istom mjesecu prošle godine.

Od ukupnog broja izlazaka, 341 osoba bile su žene ili 55,3% i 276 muškaraca ili 44,7%.

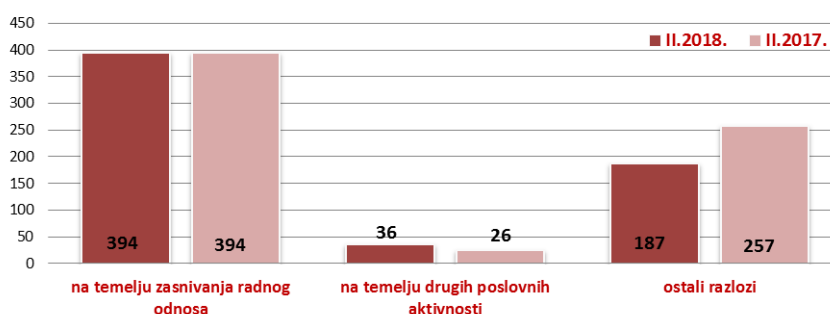
Područni ured/Ispostava	II.2018.	I.2018.	II.2017.	Stopa rasta/pada II.2018./I.2018. u %	Stopa rasta/pada II.2018./II.2017. u %
Drniš	50	42	53	19,0	-5,7
Knin	151	130	133	16,2	13,5
Šibenik	350	264	401	32,6	-12,7
Vodice	66	59	90	11,9	-26,7
<b>Područni ured Šibenik</b>	<b>617</b>	<b>495</b>	<b>677</b>	<b>24,6</b>	<b>-8,9</b>

Od ukupnog broja izlazaka u veljači 2018., zaposleno je 430 osoba ili 69,7%, i to: 394 osobe (63,9%) temeljem ugovora o radu i 36 osoba (5,9%) na temelju drugih poslovnih aktivnosti (zapošljavanje prema posebnim propisima, registriranje trgovačkoga društva, obrta, ugovor o djelu i dr.).

Struktura izlazaka iz nezaposlenosti u veljači 2018. godine



Izlasci iz evidencije nezaposlenih u veljači 2018. i 2017. godine



Zapošljavanje u veljači 2018. iz evidencije Zavoda temeljem radnog odnosa u ukupnom broju od 394 osobe je veće u odnosu na prethodni mjesec za 138 osoba ili 53,9%, a u odnosu na veljaču 2017. bilježi se ista razina zapošljavanja u ukupnom broju od 394 osobe.

Od ukupnog broja zaposlenih temeljem ugovora o radu u veljači 2018., velika većina ili 354 osobe (89,8%) zaposlena je na određeno vrijeme, a od toga broja 109 osoba je zaposleno na određeno vrijeme – sezonsko zapošljavanje (27,7% od ukupnog broja zaposlenih).

Od toga broja, 223 osobe zaposlene temeljem ugovora o radu ili 56,6% bile su žene i 171 muškarac ili 43,4%.

Evidentirano zapošljavanje najčešće se realiziralo u slijedećim djelatnostima:

- djelatnosti pružanja smještaja te pripreme i usluživanja hrane – 99 radnika ili 25,1%,
- trgovini na veliko i na malo; popravak motornih vozila i motocikala – 57 radnika ili 14,5%,
- prerađivačkoj industriji – 47 radnika ili 11,9%,
- obrazovanju – 44 radnika ili 7,4%, te
- građevinarstvu – 29 radnika ili 7,4%.

Istovremeno je u veljači 2018. godine 187 osoba izašlo iz evidencije nezaposlenih zbog ostalih razloga sukladno zakonu, npr. redovnog školovanja, nepridržavanja zakonskih odredbi, umirovljenja i dr., što je za 70 osoba ili 27,2% manje nego u istom mjesecu 2017. godine.

## 1.2. Ulasci u evidenciju nezaposlenih

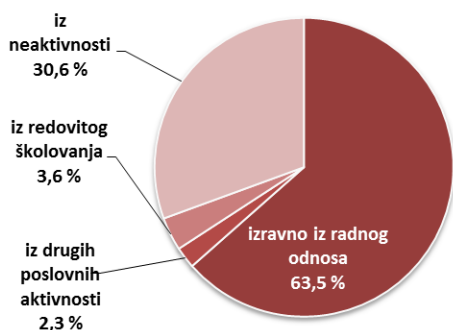
Ulasci u evidenciju nezaposlenih (tzv. novoprijavljene nezaposlene osobe) prema svome prethodnom statusu aktivnosti mogu biti: iz rada (radnoga odnosa ili drugih poslovnih aktivnosti), iz redovitoga školovanja te iz neaktivnosti (tj. oni koji nisu bili niti zaposleni niti su upravo završili školovanje).

Područni ured/Ispostava	II.2018.	I.2018.	II.2017.	Stopa rasta/pada II.2018./I.2018. u %	Stopa rasta/pada II.2018./II.2017. u %
Drniš	37	89	44	-58,4	-15,9
Knin	93	202	93	-54,0	0,0
Šibenik	291	550	325	-47,1	-10,5
Vodice	50	114	99	-56,1	-49,5
<b>Područni ured Šibenik</b>	<b>471</b>	<b>955</b>	<b>561</b>	<b>-50,7</b>	<b>-16,0</b>

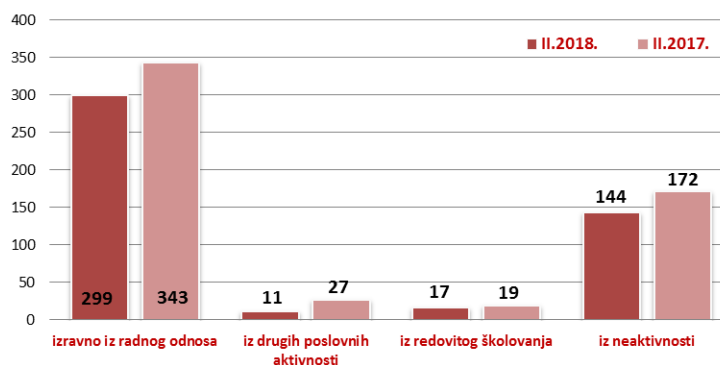
Tijekom veljače 2018. u evidenciju nezaposlenih novoprijavljena je ukupno 471 osoba (za 50,7% manje u odnosu na prethodni mjesec i za 16,0% manje u odnosu na veljaču 2017. godine) i to: 299 osoba izravno iz radnog odnosa (63,5%), 144 osobe iz neaktivnosti (30,6%), 17 osoba iz redovitog školovanja (3,6%) te 11 osoba iz drugih poslovnih aktivnosti (2,3%).

Od ukupnog broja novoprijavljenih, 251 osoba ili 53,3% bile su žene i 220 muškaraca ili 46,7%.

Struktura ulazaka u evidenciju nezaposlenih u veljači 2018. godine



Ulasci u evidenciju nezaposlenih u veljači 2018. i 2017. godine



S obzirom na djelatnost prethodnog zaposlenja, najviše osoba izravno iz radnog odnosa došlo je iz slijedećih djelatnosti:

- pružanja smještaja te pripreme i usluživanja hrane – 77 osoba ili 25,8%,
- trgovine na veliko i na malo; popravak motornih vozila i motocikala – 57 osoba ili 19,1%,
- prerađivačke industrije – 30 osoba ili 10,0%,
- obrazovanja – 24 osobe ili 8,0%, te
- građevinarstva – 16 osoba ili 5,4%.

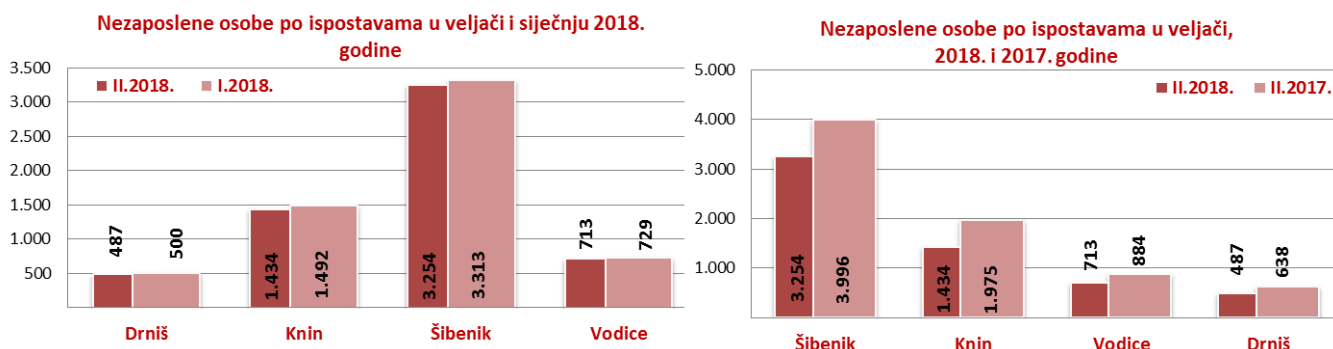
## 2. REGISTRIRANA NEZAPOSLENOST KRAJEM VELJAČE 2018. GODINE

Krajem veljače 2018. godine u Hrvatskom zavodu za zapošljavanje Područni ured Šibenik, registrirano je 5.888 nezaposlenih osoba, što je za 2,4% manje u odnosu na prethodni mjesec i za 21,4% manje u odnosu na veljaču 2017. godine.

Područni ured/Ispostava	II.2018.	I.2018.	II.2017.	Stopa rasta/pada II.2018./I.2018. u %	Stopa rasta/pada II.2018./II.2017. u %
Drniš	487	500	638	-2,6	-23,7
Knin	1.434	1.492	1.975	-3,9	-27,4
Šibenik	3.254	3.313	3.996	-1,8	-18,6
Vodice	713	729	884	-2,2	-19,3
<b>Područni ured Šibenik</b>	<b>5.888</b>	<b>6.034</b>	<b>7.493</b>	<b>-2,4</b>	<b>-21,4</b>

### 2.1. Prostorna struktura nezaposlenih

Najveći apsolutni broj registriranih nezaposlenih osoba je u matičnoj ispostavi Šibenik (3.254 osobe ili 55,3% od ukupnog broja registriranih nezaposlenih u Šibensko – kninskoj županiji), ispostavi Knin (1.434 osobe ili 24,4%), zatim na području ispostave Vodice (713 osoba ili 12,1%) te na području ispostave Drniš (487 osoba ili 8,3%).



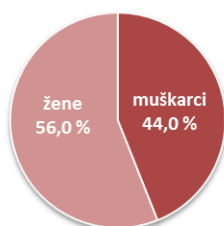
Pad u odnosu na siječanj 2018. godine evidentiran je u svim ispostavama – u ispostavi Knin za 3,9%, u ispostavi Drniš za 2,6%, u ispostavi Vodice za 2,2%, te u ispostavi Šibenik za 1,8%.

U odnosu na isti mjesec prošle godine registrirana nezaposlenost je također u padu u svim ispostavama – u ispostavi Knin za 27,4%, u ispostavi Drniš za 23,7%, u ispostavi Vodice za 19,3% te u ispostavi Šibenik za 18,6%.

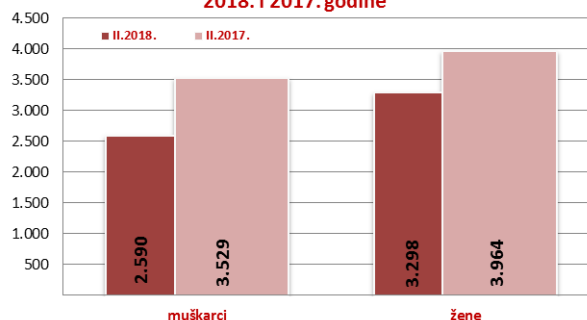
### 2.2. Nezaposleni prema spolu

U ukupnom broju registriranih nezaposlenih osoba u veljači 2018. udio žena iznosi 56,0% (3.298 osoba), a muškaraca 44,0% (2.590 osoba). U usporedbi sa istim mjesecom prošle godine, ukupan broj žena se smanjio za 16,8% a broj muškaraca za 26,6%. Nadalje, u odnosu na ukupan broj registriranih nezaposlenih osoba u veljači 2018. godine, udio nezaposlenih žena se smanjio, a muškaraca povećao za 0,1 postotni bod.

**Struktura nezaposlenih osoba prema spolu u veljači 2018. godine**

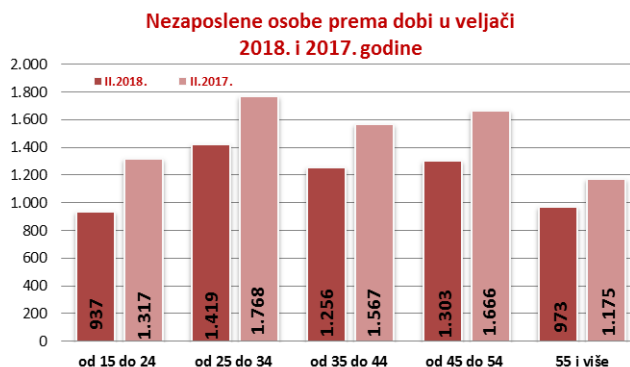
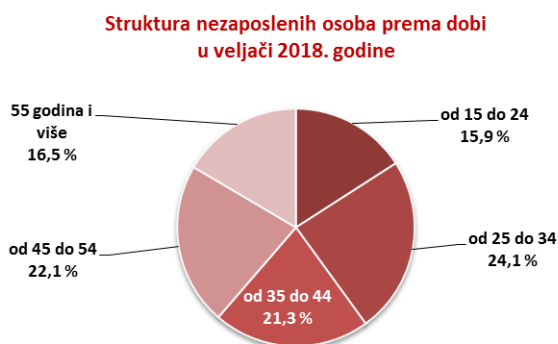


**Nezaposlene osobe prema spolu u veljači 2018. i 2017. godine**



### 2.3. Nezaposleni prema dobi

S obzirom na dobnu strukturu, udio osoba od 15 do 24 godine iznosi 15,9% nezaposlenih osoba, od 25 do 34 godine 24,1%, od 35 do 44 godine 21,3%, od 45 do 54 godine 22,1%, te iznad 55 godina života 16,5%.



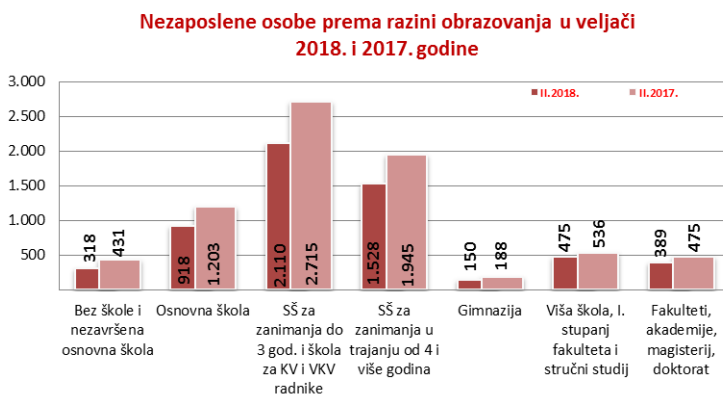
U veljači 2018. godine nezaposlenost je u odnosu na isti mjesec 2017. smanjena u svim dobnim skupinama. Najveće smanjenje zabilježeno je u skupini osoba u dobi od 15 do 24 godine (za 28,9%).

### 2.4. Nezaposleni prema razini obrazovanja

Osobe srednjoškolske razine obrazovanja čine većinu u strukturi nezaposlenih – 64,3% (35,8% s trogodišnjom, 26,0% s četverogodišnjom i 2,5% s gimnazijom). Udio osoba niže razine obrazovanja iznosi 21,0%, a osoba više i visoke razine 14,7% udjela od ukupnoga broja nezaposlenih osoba.

U veljači 2018. godine nezaposlenost je u odnosu na isti mjesec prošle godine smanjena u svim obrazovnim skupinama.

Najveće smanjenje zabilježeno je u skupini osoba bez škole i sa nezavršenom osnovnom školom (za 26,2%).



### 2.5. Nezaposleni hrvatski branitelji

U ukupnom broju nezaposlenih osoba u veljači 2018. godine, evidentirano je 468 hrvatskih branitelja što je u odnosu na isti mjesec prošle godine za 21,3% ili 127 osoba manje. Udio nezaposlenih hrvatskih branitelja u ukupnoj nezaposlenosti u veljači 2018. godine iznosi 7,9%.

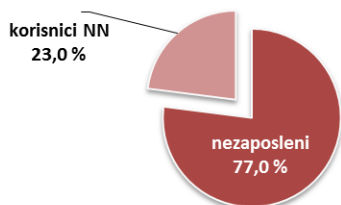
### 2.6. Nezaposlene osobe sa invaliditetom

U veljači 2018. godine, u odnosu na ukupan broj nezaposlenih, evidentirano je 88 osoba sa invaliditetom što je u odnosu na isti mjesec prošle godine za 15,4% ili 16 osoba manje. Udio nezaposlenih osoba sa invaliditetom u ukupnoj nezaposlenosti u veljači 2018. godine iznosi 1,5%.

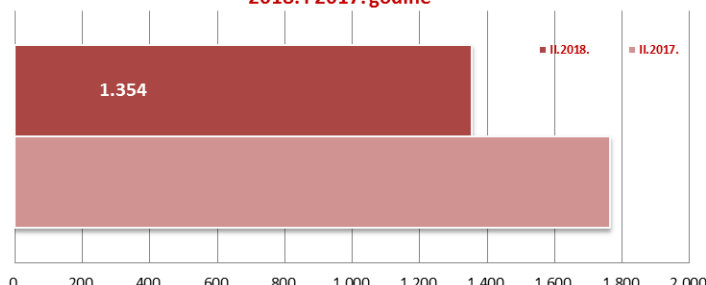
## 2.7. Korisnici novčane naknade za vrijeme nezaposlenosti

U veljači 2018. godine 1.354 osobe ili 23,0% od ukupnog broja nezaposlenih koristilo je novčanu naknadu za vrijeme nezaposlenosti. Broj korisnika novčane naknade u odnosu na veljaču 2017. godine manji je za 23,2%.

Udio korisnika novčane naknade u ukupnoj nezaposlenosti u siječnju 2018. godine



Korisnici novčane naknade za vrijeme nezaposlenosti u veljači 2018. i 2017. godine



## 3. PRIJAVLJENE POTREBE ZA RADNICIMA

Tijekom veljače 2018. Hrvatskom zavodu za zapošljavanje Područnom uredu Šibenik prijavljeno je ukupno 650 radnih mjesta što je za 45,4% manje u odnosu na prethodni mjesec i za 38,9% manje u odnosu na veljaču 2017. godine. U strukturi prijavljenih radnih mjesta, 267 radnih mjesta ili 41,1% su sezonskog karaktera.

Područni ured/Ispostava	II.2018.	I.2018.	II.2017.	Stopa rasta/pada II.2018./I.2018. u %	Stopa rasta/pada II.2018./II.2017. u %
<b>Područni ured Šibenik</b>	<b>650</b>	<b>1.191</b>	<b>1.064</b>	<b>-45,4</b>	<b>-38,9</b>
od toga sezonske potrebe	267	818	694	-67,4	-61,5

Najveći broj radnih mjesta prijavljeno je iz sljedećih djelatnosti:

- pružanja smještaja te pripreme i usluživanja hrane – 250 ili 38,5%,
- prerađivačke industrije – 99 ili 15,2%,
- umjetnosti, zabave i rekreacije – 48 ili 7,4%,
- trgovine na veliko i na malo; popravak motornih vozila i motocikala – 43 ili 6,6%,
- obrazovanja – 43 ili 6,6%.

Zanimanja sa 10 i više traženih radnika u veljači 2018. godine su:

- konobar/konobarica - 97
- kuhar/kuharica - 42
- prodavač/prodavačica - 32
- čistač/čistačica - 32
- pomoćni kuhar/pomoćna kuharica - 29
- sobar/sobarica - 28
- kuhinjski radnik/kuhinjska radnica - 24
- ekonomski službenik/ekonomska službenica - 22
- pomoćni konobar/pomoćna konobarica - 17
- komercijalist/komercijalistica - 16
- radnik/radnica u održavanju - 15
- elektrotehničar/elektrotehničarka - 13
- ekonomist/ekonomistica - 10
- bravar/bravarica - 10

**PRIOPĆENJE ZA JAVNOST**  
**STANJE NA TRŽIŠTU RADA**  
**ŠIBENSKO – KNINSKE ŽUPANIJE**

#### 4. AKTIVNA POLITIKA ZAPOŠLJAVANJA

U programe aktivne politike zapošljavanja **tijekom veljače 2018. godine novouključene su 73 osobe**, i to 26 muškaraca (35,6%) i 47 žena (64,4%), a obuhvaćene su slijedećim mjerama:

*Obrazovanje* 42 osobe (57,5%), od čega *Obrazovanje nezaposlenih* 23 osobe (54,8%) i *Stručno osposobljavanje za rad bez zasnivanja radnog odnosa* 19 osoba (45,2%), *Javni radovi* 15 osoba (20,5%), *Potpore za zapošljavanje i Potpore za samozapošljavanje* po 8 osoba (11,0%).

**Na kraju veljače 2018. godine** u programima aktivne politike zapošljavanja **bilo je 1.133 aktivna korisnika** iz prošle godine i tekuće godine, i to 645 muškaraca (56,9%) i 488 žena (43,1%), koji su nastavili s korištenjem slijedećih mjera:

*Obrazovanje* 248 osoba (21,9%), od čega *Stručno osposobljavanje za rad bez zasnivanja radnog odnosa* 224 osobe (90,3%) i *Obrazovanje nezaposlenih* 24 osobe (9,7%), *Javni radovi* 642 osobe (56,7%), *Potpore za samozapošljavanje* 103 osobe (9,1%), *Potpore za zapošljavanje* 98 osoba (8,6%) te *Stalni sezonac* 42 osobe (3,7%).

Vrsta mjere	Novouključeni u VELJAČI 2018.	Ukupno korisnici tijekom 2018. - do 28.2.	Ukupno aktivni korisnici iz prethodne i tekuće godine do 28.2.2018.
<b>Obrazovanje</b>	<b>42</b>	<b>46</b>	<b>248</b>
Obrazovanje nezaposlenih	23	23	24
Potpore za usavršavanje	0	0	0
Osposobljavanje na radnom mjestu	0	0	0
Stručno osposobljavanje za rad bez zasnivanja radnog odnosa	19	23	224
<b>Potpore za zapošljavanje</b>	<b>8</b>	<b>12</b>	<b>98</b>
<b>Javni radovi</b>	<b>15</b>	<b>20</b>	<b>642</b>
<b>Potpore za samozapošljavanje</b>	<b>8</b>	<b>11</b>	<b>103</b>
<b>Potpore za očuvanje radnih mjesta</b>	<b>0</b>	<b>0</b>	<b>0</b>
<b>Stalni sezonac</b>	<b>0</b>	<b>0</b>	<b>42</b>
<b>UKUPNO</b>	<b>73</b>	<b>89</b>	<b>1.133</b>