



**PROMJENE U EVIDENTIRANOJ NEZAPOSLENOSTI TIJEKOM
OŽUJKA TE STANJE REGISTRIRANE NEZAPOSLENOSTI
NA KRAJU OŽUJKA 2017. GODINE**

Šibenik, travanj 2017.

1. MJESEČNE PROMJENE U EVIDENTIRANOJ NEZAPOSLENOSTI TIJEKOM OŹUJKA 2017. GODINE

1.1. Izlasci iz evidencije nezaposlenih

Ukupno je tijekom oŹujka 2017. godine iz evidencije nezaposlenih izašlo 1.077 osoba što je za 59,1% više nego u prethodnom mjesecu i za 2,1% manje nego u istom mjesecu prošle godine.

Od ukupnog broja izlazaka, 322 osobe bile su Źene ili 47,6% i 355 muškaraca ili 52,4%.

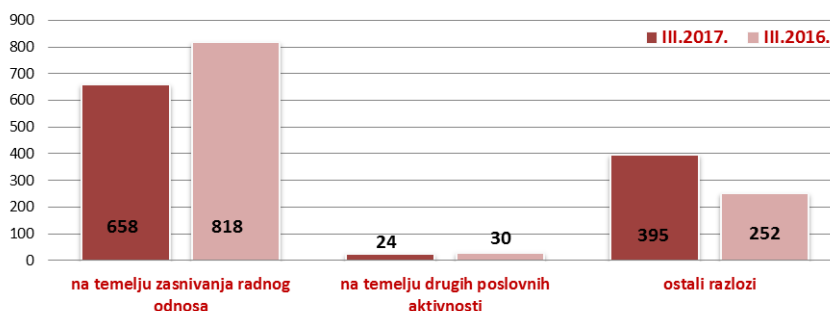
Područni ured/Ispostava	III.2017.	II.2017.	III.2016.	Stopa rasta/pada III.2017./II.2017. u %	Stopa rasta/pada III.2017./III.2016. u %
Drniš	97	53	87	83,0	11,5
Knin	190	133	169	42,9	12,4
Šibenik	708	401	742	76,6	-4,6
Vodice	82	90	102	-8,9	-19,6
Područni ured Šibenik	1.077	677	1.100	59,1	-2,1

Od ukupnog broja izlazaka u oŹujku 2017., zaposleno je 682 osobe ili 63,3%, i to: 658 osoba (61,1%) temeljem ugovora o radu i 24 osobe (2,2%) na temelju drugih poslovnih aktivnosti (zapošļavanje prema posebnim propisima, registriranje trgovačkoga društva, obrta, ugovor o djelu i dr.).

Struktura izlazaka iz nezaposlenosti u oŹujku 2017. godine



Izlasci iz evidencije nezaposlenih u oŹujku 2017. i 2016. godine








Zapošļavanje u oŹujku 2017. iz evidencije Zavoda temeljem radnog odnosa u ukupnom broju od 658 osoba je veće u odnosu na prethodni mjesec za 264 osobe ili 61,1%, a u odnosu na oŹujak 2016. biljeŹi se smanjenje i to za 160 osoba ili 19,6%.

Od ukupnog broja zaposlenih temeljem ugovora o radu u oŹujku 2017., velika većina ili 622 osobe (94,5%) zaposlena je na određeno vrijeme, a od toga broja 314 osoba je zaposleno na određeno vrijeme – sezonsko zapošļavanje (47,7% od ukupnog broja zaposlenih).

373 osobe zaposlene temeljem ugovora o radu ili 56,7% bile su Źene i 285 muškaraca ili 43,3%.

Evidentirano zapošļavanje najčešće se realiziralo u slijedećim djelatnostima:

-  djelatnosti pruŹanja smještaja te pripreme i usluŹivanja hrane – 271 osoba ili 41,2%,
-  trgovini na veliko i malo – 96 osoba ili 14,6%,
-  prerađivačkoj industriji – 66 osoba ili 10,0%,
-  obrazovanju – 51 osoba ili 7,8%, te
-  građevinarstvu – 38 osoba ili 5,8%.

Istovremeno je u oŹujku 2017. godine 395 osoba izašlo iz evidencije nezaposlenih zbog ostalih razloga sukladno zakonu, npr. redovnog školovanja, nepridrŹavanja zakonskih odredbi, umirovljenja i dr., što je za 143 osobe ili 56,7% više nego u istom mjesecu 2016. godine.

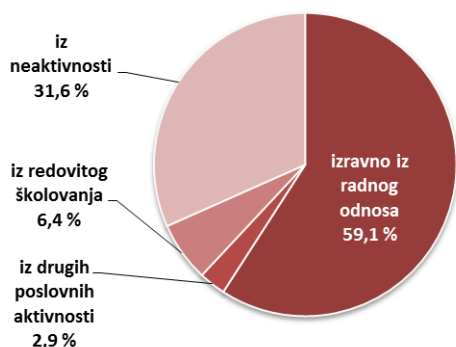
1.2. Ulasci u evidenciju nezaposlenih

Ulasci u evidenciju nezaposlenih (tzv. novoprijavljene nezaposlene osobe) prema svome prethodnom statusu aktivnosti mogu biti: iz rada (radnoga odnosa ili drugih poslovnih aktivnosti), iz redovitoga školovanja te iz neaktivnosti (tj. oni koji nisu bili niti zaposleni niti su upravo završili školovanje).

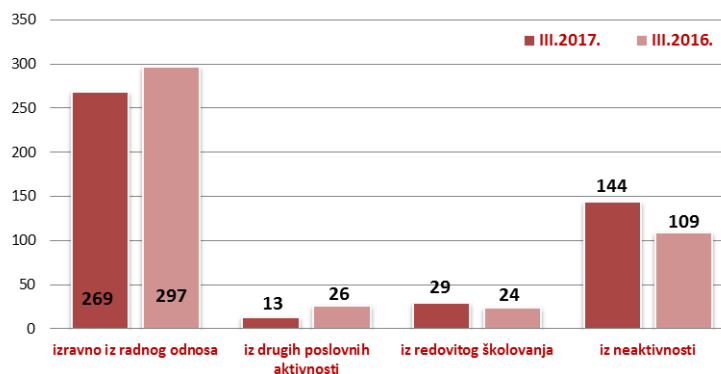
Područni ured/Ispostava	III.2017.	II.2017.	III.2016.	Stopa rasta/pada III.2017./II.2017. u %	Stopa rasta/pada III.2017./III.2016. u %
Drniš	38	44	52	-13,6	-26,9
Knin	100	93	88	7,5	13,6
Šibenik	267	325	258	-17,8	3,5
Vodice	50	99	58	-49,5	-13,8
Područni ured Šibenik	455	561	456	-18,9	-0,2

Tijekom ožujka 2017. u evidenciju nezaposlenih novoprijavljeno je ukupno 455 osoba (za 18,9% manje u odnosu na prethodni mjesec i za 0,2% također manje u odnosu na ožujak 2016. godine) i to: 269 osoba izravno iz radnog odnosa (59,1%), 144 osobe iz neaktivnosti (31,6%), 29 osoba iz redovitog školovanja (6,4%) te 13 osoba iz drugih poslovnih aktivnosti (2,9%).
 Od ukupnog broja novoprijavljenih, 252 osobe ili 55,4% bile su žene i 203 muškarca ili 44,6%.

Struktura ulazaka u evidenciju nezaposlenih u ožujku 2017. godine



Ulasci u evidenciju nezaposlenih u ožujku 2017. i 2016. godine



S obzirom na djelatnost prethodnog zaposlenja, najviše osoba izravno iz radnog odnosa došlo je iz slijedećih djelatnosti:

- pružanja smještaja te pripreme i usluživanja hrane – 51 osoba ili 19,0%,
- trgovine na veliko i na malo – 44 osobe ili 16,4%,
- prerađivačke industrije – 34 osobe ili 12,6%
- građevinarstva – 29 osoba ili 10,8%, te
- obrazovanja – 28 osoba ili 10,4%.

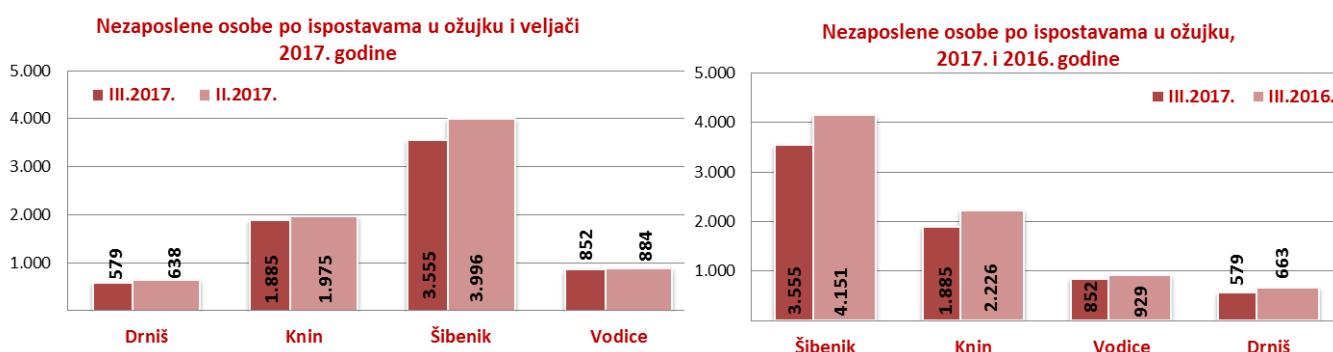
2. REGISTRIRANA NEZAPOSLENOST KRAJEM OŽUJKA 2017. GODINE

Krajem ožujka 2017. godine u Hrvatskom zavodu za zapošljavanje Područni ured Šibenik, registrirana je 6.871 nezaposlena osoba, što je za 8,3% manje u odnosu na prethodni mjesec i za 13,8% manje u odnosu na ožujak 2016. godine.

Područni ured/Ispostava	III.2017.	II.2017.	III.2016.	Stopa rasta/pada III.2017./II.2017. u %	Stopa rasta/pada III.2017./III.2016. u %
Drniš	579	638	663	-9,2	-12,7
Knin	1.885	1.975	2.226	-4,6	-15,3
Šibenik	3.555	3.996	4.151	-11,0	-14,4
Vodice	852	884	929	-3,6	-8,3
Područni ured Šibenik	6.871	7.493	7.969	-8,3	-13,8

2.1. Prostorna struktura nezaposlenih

Najveći apsolutni broj registriranih nezaposlenih osoba je u matičnoj ispostavi Šibenik (3.555 osoba ili 51,7% od ukupnog broja registriranih nezaposlenih u Šibensko – kninskoj županiji), ispostavi Knin (1.885 osoba ili 27,4%), zatim na području ispostave Vodice (852 osobe ili 12,4%) te na području ispostave Drniš (579 osoba ili 8,4%).



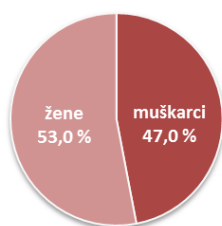
Pad u odnosu na veljaču 2017. godine evidentiran je u svim ispostavama – u ispostavi Šibenik za 11,0%, u ispostavi Drniš za 9,2%, u ispostavi Knin za 4,6%, dok se u ispostavi Vodice bilježi pad za 3,6%.

U odnosu na isti mjesec prošle godine registrirana nezaposlenost je također u padu u svim ispostavama – u ispostavi Knin za 15,3%, u ispostavi Šibenik za 14,4%, u ispostavi Drniš za 12,7% te u ispostavi Vodice za 8,3%.

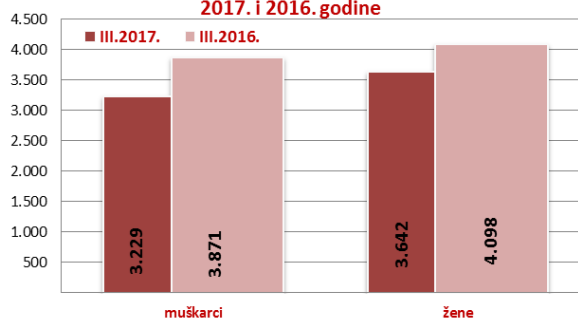
2.2. Nezaposleni prema spolu

U ukupnom broju registriranih nezaposlenih osoba u ožujku 2017. udio žena iznosi 53,0% (3.642 osobe), a muškaraca 47,0% (3.229 osoba). U usporedbi sa istim mjesecom prošle godine, ukupan broj žena se smanjio za 11,1% a broj muškaraca za 16,5%. Nadalje, u odnosu na ukupan broj registriranih nezaposlenih osoba u ožujku, udio nezaposlenih žena se povećao, a muškaraca smanjio za 0,1 postotni bod.

Struktura nezaposlenih osoba prema spolu u ožujku 2017. godine

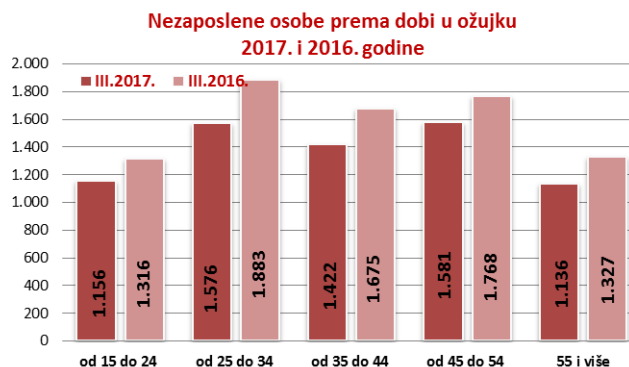


Nezaposlene osobe prema spolu u ožujku 2017. i 2016. godine



2.3. Nezaposleni prema dobi

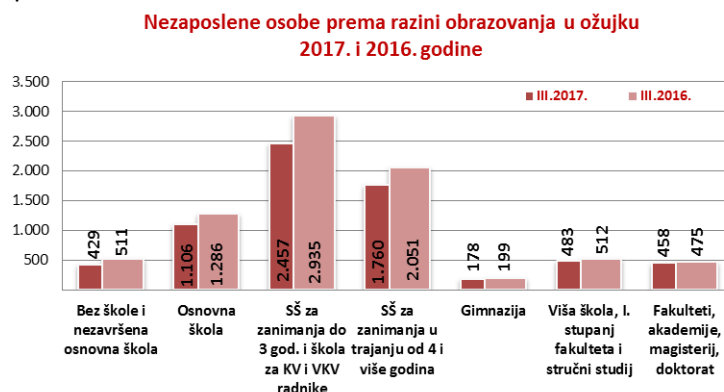
S obzirom na dobnu strukturu, udio osoba od 15 do 24 godine iznosi 16,8% nezaposlenih osoba, od 25 do 34 godine 22,9%, od 35 do 44 godine 20,7%, od 45 do 54 godine 23,0%, te iznad 55 godina života 16,5%.



U oŹujku 2017. godine nezaposlenost je u odnosu na isti mjesec 2016. smanjena u svim dobnim skupinama. Najveće smanjenje zabilježeno je u skupini osoba u dobi od 25 do 34 godine (za 16,3%).

2.4. Nezaposleni prema razini obrazovanja

Osobe srednjoškolske razine obrazovanja čine većinu u strukturi nezaposlenih – 64,0% (35,8% s trogodišnjom, 25,6% s četverogodišnjom i 2,6% s gimnazijom). Udio osoba niže razine obrazovanja iznosi 22,3%, a osoba više i visoke razine 13,7% udjela od ukupnoga broja nezaposlenih osoba.



2.5. Korisnici novčane naknade za vrijeme nezaposlenosti

U oŹujku 2017. godine 1.448 osoba ili 21,7% od ukupnog broja nezaposlenih koristilo je novčanu naknadu za vrijeme nezaposlenosti. Broj korisnika novčane naknade u odnosu na oŹujak 2016. godine manji je za 15,6%.








3. PRIJAVLJENE POTREBE ZA RADNICIMA



Tijekom ožujka 2017. Hrvatskom zavodu za zapošljavanje Područnom uredu Šibenik prijavljeno je ukupno 951 radno mjesto što je za 10,6% manje u odnosu na prethodni mjesec i za 1,5% više u odnosu na ožujak 2016. godine. U strukturi prijavljenih radnih mjesta, 531 radno mjesto ili 55,8% su sezonskog karaktera.

Područni ured/Ispostava	III.2017.	II.2017.	III.2016.	Stopa rasta/pada III.2017./II.2017. u %	Stopa rasta/pada III.2017./III.2016. u %
Područni ured Šibenik	951	1.064	937	-10,6	1,5
od toga sezonske potrebe	531	694	406	-23,5	30,8

Najveći broj radnih mjesta prijavljeno je iz sljedećih djelatnosti:

-  pružanja smještaja te priprema i usluživanje hrane – 444 ili 46,7%,
-  trgovine na veliko i na malo; popravak motornih vozila i motocikala – 87 ili 9,1%
-  prerađivačke industrije – 65 ili 6,8%,
-  obrazovanja – 58 ili 6,1%, te
-  djelatnosti zdravstvene zaštite i socijalne skrbi – 58 ili 6,1%.

Zanimanja sa 10 i više traženih radnika u ožujku 2017. godine su:

-  konobar/konobarica - 132
-  prodavač/prodavačica - 73
-  kuhar/kuharica - 62
-  kuhinjski radnik/kuhinjska radnica - 43
-  pomoćni kuhar/pomoćna kuharica - 40
-  čistač/čistačica - 32
-  recepcionar/recepcionarka - 28
-  sobar/sobarica - 28
-  pomoćni konobar/pomoćna konobarica - 26
-  komercijalist/komercijalistica - 20
-  ekonomski službenik/ekonomska službenica - 20
-  hotelijersko-turistički službenik/hotelijersko-turistička službenica - 16
-  vozač/vozačica taksija - 16
-  pralja (tradicionalna) - 16
-  pekar/pekarica bureka i pizze - 15
-  medicinska sestra/medicinski tehničar - 13
-  strojarski tehničar/strojarska tehničarka - 13
-  diplomirani ekonomist/diplomirana ekonomistica - 12
-  zidar/zidarka - 12
-  radnik/radnica u niskogradnji - 11
-  elektrotehničar/elektrotehničarka - 10
-  vozač/vozačica autobusa - 10

PRIOPĆENJE ZA JAVNOST
STANJE NA TRŽIŠTU RADA
ŠIBENSKO – KNINSKE ŹUPANIJE

4. AKTIVNA POLITIKA ZAPOSŁJAVANJA

U programe aktivne politike zapošļavanja **tijekom oŹujka 2017. godine novoukljuĉeno je 7 osoba**, i to 4 muškarca (57,1%) i 3 Źene (42,9%), a obuhvaćene su sljedećim mjerama:

Potpore za samozapošļavanje 5 osoba (71,4%), *Potpore za zapošļavanje* 1 osoba (14,3%) i *Javni radovi* 1 osoba (14,3%).

Na kraju oŹujka 2017. godine u programima aktivne politike zapošļavanja **bilo je 539 aktivnih korisnika** iz prošle godine i tekuće godine, i to 206 muškaraca (38,2%) i 333 Źene (61,8%), koji su nastavili s korištenjem sljedećih mjera:

Obrazovanje 321 osoba (59,6%), od čega *Stručno osposobljavanje za rad bez zasnivanja radnog odnosa* 299 osoba (93,1%) i *Obrazovanje nezaposlenih* 22 osobe (6,9%), *Potpore za samozapošļavanje* 97 osoba (18,0%), *Potpore za zapošļavanje* 68 osoba (12,6%), *Potpore za očuvanje radnih mjesta* 44 osobe (8,2%) te *Javni radovi* 9 osoba (1,7%).

Vrsta mjere	Novoukljuĉeni u OŹUJKU 2017.	Ukupno korisnici tijekom 2017. - do 31.3.	Ukupno aktivni korisnici iz prethodne i tekuće godine do 31.3.2017.
Obrazovanje	0	7	321
Obrazovanje nezaposlenih	0	0	22
Potpore za usavršavanje	0	0	0
Stručno osposobljavanje za rad bez zasnivanja radnog odnosa	0	7	299
Potpore za zapošļavanje	1	7	68
Javni radovi	1	1	9
Potpore za samozapošļavanje	5	9	97
Potpore za očuvanje radnih mjesta	0	0	44
UKUPNO	7	24	539