



**PROMJENE U EVIDENTIRANOJ NEZAPOSLENOSTI TIJEKOM
OŽUJKA TE STANJE REGISTRIRANE NEZAPOSLENOSTI
NA KRAJU OŽUJKA 2018. GODINE**

U Šibeniku, travanj 2018.

1. MJESEČNE PROMJENE U EVIDENTIRANOJ NEZAPOSLENOSTI TIJEKOM OŹUJKA 2018. GODINE

1.1. Izlasci iz evidencije nezaposlenih

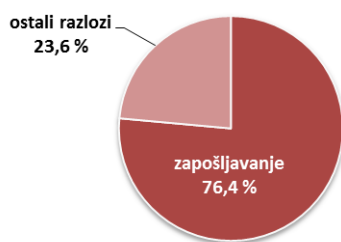
Ukupno je tijekom oŹujka 2018. godine iz evidencije nezaposlenih izašlo 1.019 osoba što je za 65,2% više nego u prethodnom mjesecu i za 5,4% manje nego u istom mjesecu prošle godine.

Od ukupnog broja izlazaka, 566 osoba bile su Źene ili 55,5% i 453 muškarca ili 44,5%.

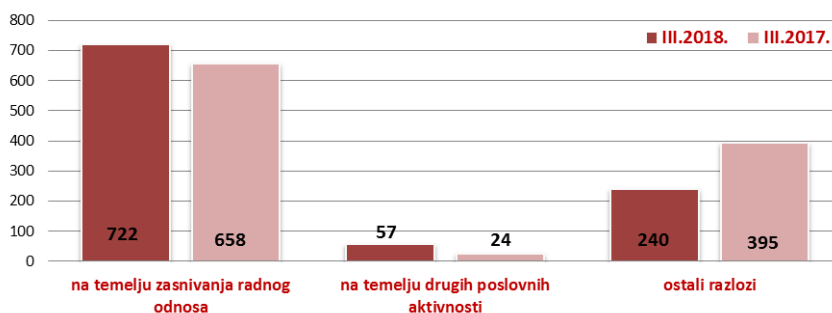
Područni ured/Ispostava	III.2018.	II.2018.	III.2017.	Stopa rasta/pada III.2018./II.2018. u %	Stopa rasta/pada III.2018./III.2017. u %
Drniš	97	50	97	94,0	0,0
Knin	179	151	190	18,5	-5,8
Šibenik	640	350	708	82,9	-9,6
Vodice	103	66	82	56,1	25,6
Područni ured Šibenik	1.019	617	1.077	65,2	-5,4

Od ukupnog broja izlazaka u oŹujku 2018., zaposleno je 779 osoba ili 76,4%, i to: 722 osobe (70,8%) temeljem ugovora o radu i 57 osoba (5,6%) na temelju drugih poslovnih aktivnosti (zapošļavanje prema posebnim propisima, registriranje trgovačkoga društva, obrta, ugovor o djelu i dr.).

Struktura izlazaka iz nezaposlenosti u oŹujku 2018. godine



Izlasci iz evidencije nezaposlenih u oŹujku 2018. i 2017. godine








Zapošļavanje u oŹujku 2018. iz evidencije Zavoda temeljem radnog odnosa u ukupnom broju od 722 osobe je veće u odnosu na prethodni mjesec za 328 osoba ili 83,2%, a u odnosu na oŹujak 2017. biljeŹi se povećanje zapošļavanja za 9,7% ili 64 osobe.

Od ukupnog broja zaposlenih temeljem ugovora o radu u oŹujku 2018., velika većina ili 667 osoba (92,4%) zaposlena je na određeno vrijeme, a od toga broja 432 osobe je zaposleno na određeno vrijeme – sezonsko zapošļavanje (59,8% od ukupnog broja zaposlenih).

Od toga broja, 426 osoba zaposlenih temeljem ugovora o radu ili 59,0% bile su Źene i 296 muškaraca ili 41,0%.

Evidentirano zapošļavanje najčešće se realiziralo u slijedećim djelatnostima:

-  djelatnosti pruŹanja smještaja te pripreme i usluŹivanja hrane – 386 radnika ili 53,5%,
-  trgovini na veliko i na malo; popravak motornih vozila i motocikala – 73 radnika ili 10,1%,
-  prerađivačkoj industriji – 66 radnika ili 9,1%,
-  administrativnim i pomoćnim usluŹnim djelatnostima – 45 ili 6,2%, te
-  obrazovanju – 31 radnik ili 4,3%.

Istovremeno je u oŹujku 2018. godine 240 osoba izašlo iz evidencije nezaposlenih zbog ostalih razloga sukladno zakonu, npr. redovnog školovanja, nepridrŹavanja zakonskih odredbi, umirovljenja i dr., što je za 155 osoba ili 39,2% manje nego u istom mjesecu 2017. godine.

1.2. Ulasci u evidenciju nezaposlenih

Ulasci u evidenciju nezaposlenih (tzv. novoprijavljene nezaposlene osobe) prema svome prethodnom statusu aktivnosti mogu biti: iz rada (radnoga odnosa ili drugih poslovnih aktivnosti), iz redovitoga školovanja te iz neaktivnosti (tj. oni koji nisu bili niti zaposleni niti su upravo završili školovanje).

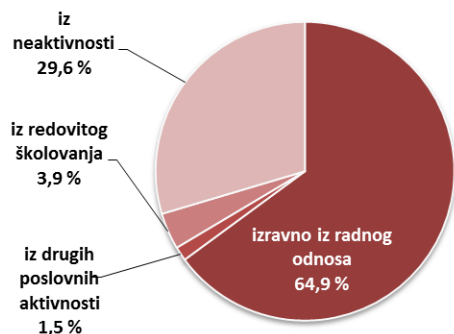
Područni ured/Ispostava	III.2018.	II.2018.	III.2017.	Stopa rasta/pada III.2018./II.2018. u %	Stopa rasta/pada III.2018./III.2017. u %
Drniš	33	37	38	-10,8	-13,2
Knin	102	93	100	9,7	2,0
Šibenik	277	291	267	-4,8	3,7
Vodice	44	50	50	-12,0	-12,0
Područni ured Šibenik	456	471	455	-3,2	0,2

Tijekom ožujka 2018. u evidenciju nezaposlenih novoprijavljeno je ukupno 456 osoba (za 3,2% manje u odnosu na prethodni mjesec i za 0,2% više u odnosu na ožujak 2017. godine) i to:

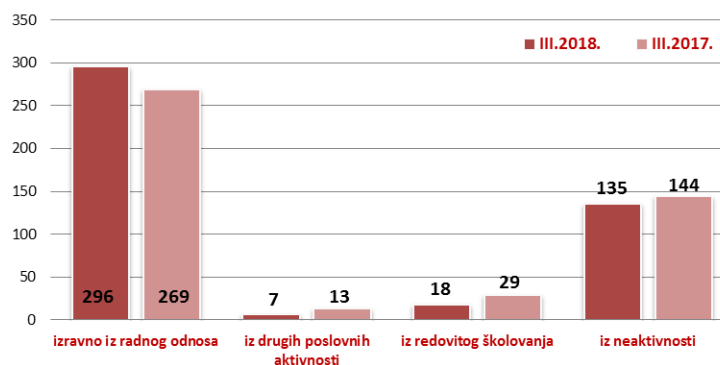
296 osoba izravno iz radnog odnosa (64,9%), 135 osobe iz neaktivnosti (29,6%), 18 osoba iz redovitog školovanja (1,5%) te 7 osoba iz drugih poslovnih aktivnosti (1,5%).

Od ukupnog broja novoprijavljenih, 254 osobe ili 55,7% bile su žene i 202 muškarca ili 44,3%.

Struktura ulazaka u evidenciju nezaposlenih u ožujku 2018. godine



Ulasci u evidenciju nezaposlenih u ožujku 2018. i 2017. godine



S obzirom na djelatnost prethodnog zaposlenja, najviše osoba izravno iz radnog odnosa došlo je iz slijedećih djelatnosti:

- pružanja smještaja te pripreme i usluživanja hrane – 56 osoba ili 18,9%,
- prerađivačke industrije – 43 osobe ili 14,5%,
- obrazovanja – 41 osoba ili 13,9%,
- trgovine na veliko i na malo; popravak motornih vozila i motocikala – 39 osoba ili 13,2%, te
- građevinarstva – 27 osoba ili 9,1%.

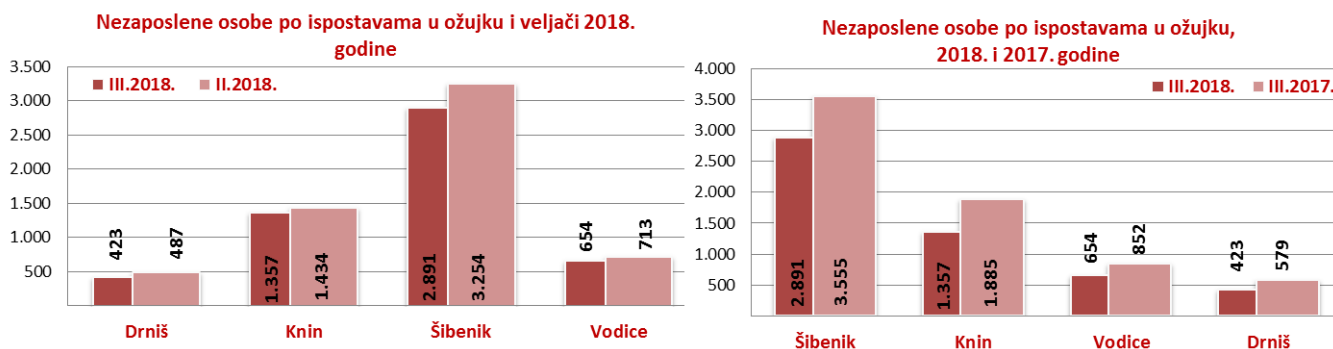
2. REGISTRIRANA NEZAPOSLENOST KRAJEM OŽUJKA 2018. GODINE

Krajem ožujka 2018. godine u Hrvatskom zavodu za zapošljavanje Područni ured Šibenik, registrirano je 5.325 nezaposlenih osoba, što je za 9,6% manje u odnosu na prethodni mjesec i za 22,5% manje u odnosu na ožujak 2017. godine.

Područni ured/Ispostava	III.2018.	II.2018.	III.2017.	Stopa rasta/pada III.2018./II.2018. u %	Stopa rasta/pada III.2018./III.2017. u %
Drniš	423	487	579	-13,1	-26,9
Knin	1.357	1.434	1.885	-5,4	-28,0
Šibenik	2.891	3.254	3.555	-11,2	-18,7
Vodice	654	713	852	-8,3	-23,2
Područni ured Šibenik	5.325	5.888	6.871	-9,6	-22,5

2.1. Prostorna struktura nezaposlenih

Najveći apsolutni broj registriranih nezaposlenih osoba je u matičnoj ispostavi Šibenik (2.891 osoba ili 54,3% od ukupnog broja registriranih nezaposlenih u Šibensko – kninskoj županiji), ispostavi Knin (1.357 osoba ili 25,5%), zatim na području ispostave Vodice (654 osobe ili 12,3%) te na području ispostave Drniš (423 osobe ili 7,9%).



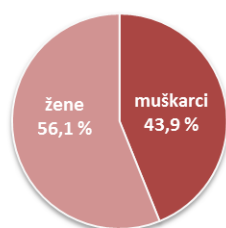
Pad u odnosu na veljaču 2018. godine evidentiran je u svim ispostavama – u ispostavi Drniš za 13,1%, u ispostavi Šibenik za 11,2%, u ispostavi Vodice za 8,3%, te u ispostavi Knin za 5,4%.

U odnosu na isti mjesec prošle godine registrirana nezaposlenost je također u padu u svim ispostavama – u ispostavi Knin za 28,0%, u ispostavi Drniš za 26,9%, u ispostavi Vodice za 23,2% te u ispostavi Šibenik za 18,7%.

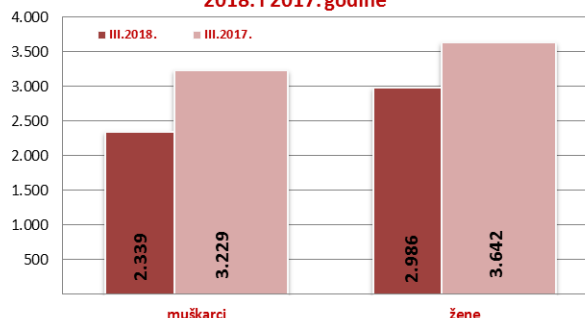
2.2. Nezaposleni prema spolu

U ukupnom broju registriranih nezaposlenih osoba u ožujku 2018. udio žena iznosi 56,1% (2.986 osoba), a muškaraca 43,9% (2.339 osoba). U usporedbi sa istim mjesecom prošle godine, ukupan broj žena se smanjio za 18,0% a broj muškaraca za 27,6%. Nadalje, u odnosu na ukupan broj registriranih nezaposlenih osoba u ožujku 2018. godine, udio nezaposlenih žena se povećao, a muškaraca smanjio za 0,1 postotni bod.

Struktura nezaposlenih osoba prema spolu u ožujku 2018. godine

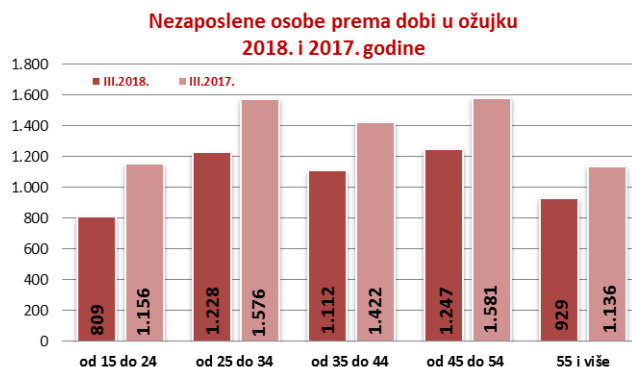
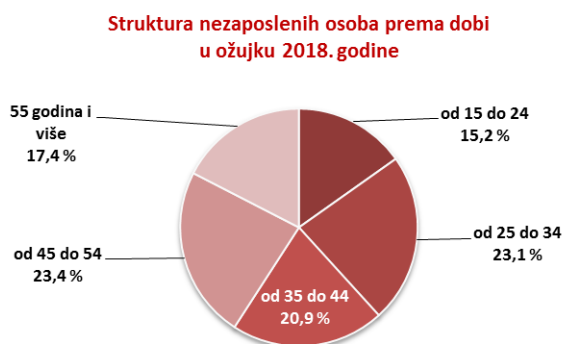


Nezaposlene osobe prema spolu u ožujku 2018. i 2017. godine



2.3. Nezaposleni prema dobi

S obzirom na dobnu strukturu, udio osoba od 15 do 24 godine iznosi 15,2% nezaposlenih osoba, od 25 do 34 godine 23,1%, od 35 do 44 godine 20,9%, od 45 do 54 godine 23,4%, te iznad 55 godina života 17,4%.



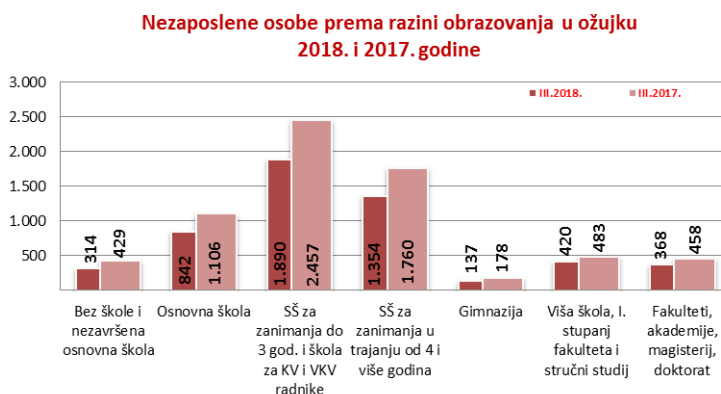
U ožujku 2018. godine nezaposlenost je u odnosu na isti mjesec 2017. smanjena u svim dobnim skupinama. Najveće smanjenje zabilježeno je u skupini osoba u dobi od 15 do 24 godine (za 30,0%).

2.4. Nezaposleni prema razini obrazovanja

Osobe srednjoškolske razine obrazovanja čine većinu u strukturi nezaposlenih – 63,5% (35,5% s trogodišnjom, 25,4% s četverogodišnjom i 2,6% s gimnazijom). Udio osoba niže razine obrazovanja iznosi 21,7%, a osoba više i visoke razine 14,8% udjela od ukupnoga broja nezaposlenih osoba.

U ožujku 2018. godine nezaposlenost je u odnosu na isti mjesec prošle godine smanjena u svim obrazovnim skupinama.

Najveće smanjenje zabilježeno je u skupini osoba bez škole i sa nezavršenom osnovnom školom (za 26,8%).



2.5. Nezaposleni hrvatski branitelji

U ukupnom broju nezaposlenih osoba u ožujku 2018. godine, evidentirano je 449 hrvatskih branitelja što je u odnosu na isti mjesec prošle godine za 21,8% ili 125 osoba manje. Udio nezaposlenih hrvatskih branitelja u ukupnoj nezaposlenosti u ožujku 2018. godine iznosi 8,4%.

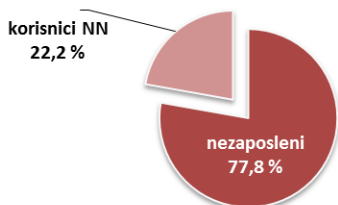
2.6. Nezaposlene osobe sa invaliditetom

U ožujku 2018. godine, u odnosu na ukupan broj nezaposlenih, evidentirano je 86 osoba sa invaliditetom što je u odnosu na isti mjesec prošle godine za 14,9% ili 15 osoba manje. Udio nezaposlenih osoba sa invaliditetom u ukupnoj nezaposlenosti u ožujku 2018. godine iznosi 1,6%.

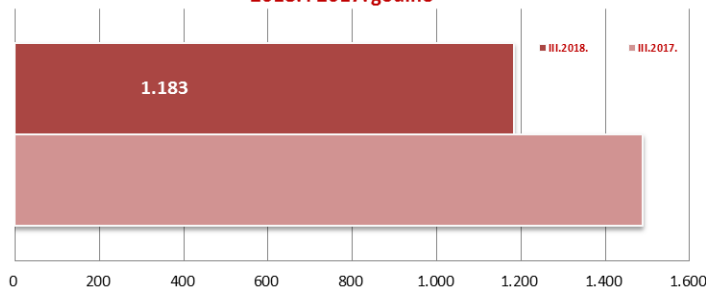
2.7. Korisnici novčane naknade za vrijeme nezaposlenosti

U ožujku 2018. godine 1.183 osobe ili 22,2% od ukupnog broja nezaposlenih koristilo je novčanu naknadu za vrijeme nezaposlenosti. Broj korisnika novčane naknade u odnosu na ožujak 2017. godine manji je za 20,5%.

Udio korisnika novčane naknade u ukupnoj nezaposlenosti u ožujku 2018. godine



Korisnici novčane naknade za vrijeme nezaposlenosti u ožujku 2018. i 2017. godine



3. PRIJAVLJENE POTREBE ZA RADNICIMA

Tijekom ožujka 2018. Hrvatskom zavodu za zapošljavanje Područnom uredu Šibenik prijavljeno je ukupno 1.072 radna mjesta što je za 64,9% više u odnosu na prethodni mjesec i za 12,7% više u odnosu na ožujak 2017. godine. U strukturi prijavljenih radnih mjesta, 533 radna mjesta ili 49,7% su sezonskog karaktera.

Područni ured/Ispostava	III.2018.	II.2018.	III.2017.	Stopa rasta/pada III.2018./II.2018. u %	Stopa rasta/pada III.2018./III.2017. u %
Područni ured Šibenik	1.072	650	951	64,9	12,7
od toga sezonske potrebe	533	267	531	99,6	0,4

Najveći broj radnih mjesta prijavljeno je iz sljedećih djelatnosti:

- pružanja smještaja te pripreme i usluživanja hrane – 409 ili 38,2%,
- umjetnosti, zabave i rekreacije – 127 ili 11,8%,
- prerađivačke industrije – 116 ili 10,8%,
- ostalih uslužnih djelatnosti – 107 ili 10,0%, te
- trgovine na veliko i na malo; popravak motornih vozila i motocikala – 95 ili 8,9%.

Zanimanja sa 10 i više traženih radnika u ožujku 2018. godine su:

- konobar/konobarica - 122
- prodavač/prodavačica - 117
- radnik/radnica za pomoć u kući - 92
- čistač/čistačica - 88
- ekonomski službenik/ekonomska službenica - 73
- kuhar/kuharica - 58
- kuhinjski radnik/kuhinjska radnica - 42
- sobar/sobarica - 21
- pomoćni kuhar/pomoćna kuharica - 20
- pomoćni konobar/pomoćna konobarica - 19
- pomorski nautičar/pomorska nautičarka - 18
- radnik/radnica u niskogradnji - 17
- pekar/pekarica bureka i pizze - 15
- slastičar/slastičarka - 15
- elektrotehničar/elektrotehničarka - 13
- recepcionar/recepcionarka - 12
- brodski elektromehaničar/brodsko elektromehaničarka - 12
- strojarski tehničar/strojarska tehničarka - 10
- radnik/radnica u održavanju - 10
- radnik/radnica na proizvodnoj liniji - 10

4. AKTIVNA POLITIKA ZAPOSŁJAVANJA

U programe aktivne politike zapošljavanja **tijekom ožujka 2018. godine novouključeno je 109 osoba**, i to 59 muškaraca (54,1%) i 50 žena (45,9%), a obuhvaćene su slijedećim mjerama:

Obrazovanje 64 osobe (58,7%), od čega *Obrazovanje nezaposlenih* 45 osoba (70,3%) i *Stručno osposobljavanje za rad bez zasnivanja radnog odnosa* 16 osoba (25,0%) kao i *Potpore za usavršavanje* 3 osobe (4,7%), *Potpore za samozapošljavanje* 25 osoba (22,9%), *Potpore za zapošljavanje* 17 osoba (15,6%) te *Javni radovi* 3 osobe (2,8%).

Na kraju ožujka 2018. godine u programima aktivne politike zapošljavanja **bilo je 1.172 aktivna korisnika** iz prošle godine i tekuće godine, i to 670 muškaraca (57,2%) i 502 žene (42,8%), koji su nastavili s korištenjem slijedećih mjera:

Obrazovanje 264 osobe (22,5%), od čega *Stručno osposobljavanje za rad bez zasnivanja radnog odnosa* 222 osobe (84,1%), *Obrazovanje nezaposlenih* 39 osoba (14,8%) i *Potpore za usavršavanje* 3 osobe (1,1%), *Javni radovi* 633 osobe (54,0%), *Potpore za samozapošljavanje* 124 osobe (10,6%), *Potpore za zapošljavanje* 111 osoba (9,5%) te *Stalni sezonac* 40 osoba (3,4%).

Vrsta mjere	Novouključeni u OŽUJKU 2018.	Ukupno korisnici tijekom 2018. - do 31.3.	Ukupno aktivni korisnici iz prethodne i tekuće godine do 31.3.2018.
Obrazovanje	64	110	264
Obrazovanje nezaposlenih	45	68	39
Potpore za usavršavanje	3	3	3
Osposobljavanje na radnom mjestu	0	0	0
Stručno osposobljavanje za rad bez zasnivanja radnog odnosa	16	39	222
Potpore za zapošljavanje	17	29	111
Javni radovi	3	23	633
Potpore za samozapošljavanje	25	36	124
Potpore za očuvanje radnih mjesta	0	0	0
Stalni sezonac	0	0	40
UKUPNO	109	198	1.172