



**PROMJENE U EVIDENTIRANOJ NEZAPOSLENOSTI TIJEKOM
TRAVNJA TE STANJE REGISTRIRANE NEZAPOSLENOSTI
NA KRAJU TRAVNJA 2017. GODINE**

Šibenik, svibanj 2017.

1. MJESEČNE PROMJENE U EVIDENTIRANOJ NEZAPOSLENOSTI TIJEKOM TRAVNJA 2017. GODINE

1.1. Izlasci iz evidencije nezaposlenih

Ukupno je tijekom travnja 2017. godine iz evidencije nezaposlenih izašlo 1.254 osobe što je za 16,4% više nego u prethodnom mjesecu i za 1,6% manje nego u istom mjesecu prošle godine.

Od ukupnog broja izlazaka, 742 osobe bile su žene ili 59,2% i 512 muškaraca ili 40,8%.

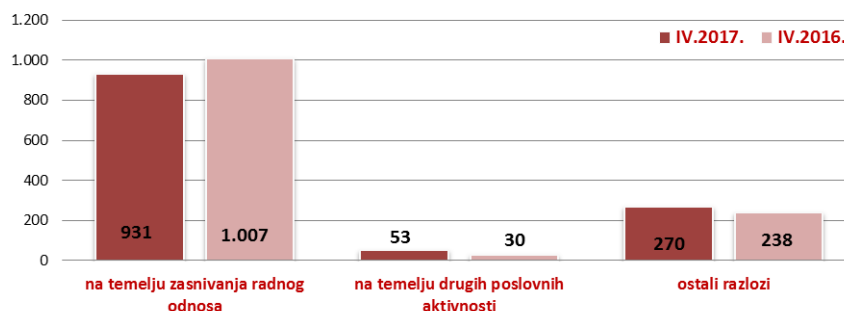
Područni ured/Ispostava	IV.2017.	III.2017.	IV.2016.	Stopa rasta/pada IV.2017./III.2017. u %	Stopa rasta/pada IV.2017./IV.2016. u %
Drniš	103	97	117	6,2	-12,0
Knin	250	190	244	31,6	2,5
Šibenik	752	708	772	6,2	-2,6
Vodice	149	82	142	81,7	4,9
Područni ured Šibenik	1.254	1.077	1.275	16,4	-1,6

Od ukupnog broja izlazaka u travnju 2017., zaposlene su 984 osobe ili 78,5%, i to: 931 osoba (74,2%) temeljem ugovora o radu i 53 osobe (4,2%) na temelju drugih poslovnih aktivnosti (zapošljavanje prema posebnim propisima, registriranje trgovačkoga društva, obrta, ugovor o djelu i dr.).

Struktura izlazaka iz nezaposlenosti u travnju 2017. godine



Izlasci iz evidencije nezaposlenih u travnju 2017. i 2016. godine



Zapošljavanje u travnju 2017. iz evidencije Zavoda temeljem radnog odnosa u ukupnom broju od 931 osobe je veće u odnosu na prethodni mjesec za 273 osobe ili 41,5%, a u odnosu na travanj 2016. bilježi se smanjenje i to za 76 osoba ili 7,5%.

Od ukupnog broja zaposlenih temeljem ugovora o radu u travnju 2017., velika većina ili 893 osobe (94,9%) zaposlena je na određeno vrijeme, a od toga broja 684 osobe je zaposleno na određeno vrijeme – sezonsko zapošljavanje (73,5% od ukupnog broja zaposlenih).

580 osoba zaposlenih temeljem ugovora o radu ili 62,3% bile su žene i 351 muškarac ili 37,7%.

Evidentirano zapošljavanje najčešće se realiziralo u slijedećim djelatnostima:

- djelatnosti pružanja smještaja te pripreme i usluživanja hrane – 426 osoba ili 45,8%,
- trgovini na veliko i malo – 164 osobe ili 17,6%,
- umjetnosti, zabavi i rekreaciji - 91 osoba ili 9,8%,
- prerađivačkoj industriji – 59 osoba ili 6,3%, te
- administrativnim i pomoćnim uslužnim djelatnostima – 54 osobe ili 5,8%.

Istovremeno je u travnju 2017. godine 270 osoba izašlo iz evidencije nezaposlenih zbog ostalih razloga sukladno zakonu, npr. redovnog školovanja, nepridržavanja zakonskih odredbi, umirovljenja i dr., što je za 32 osobe ili 13,4% više nego u istom mjesecu 2016. godine.

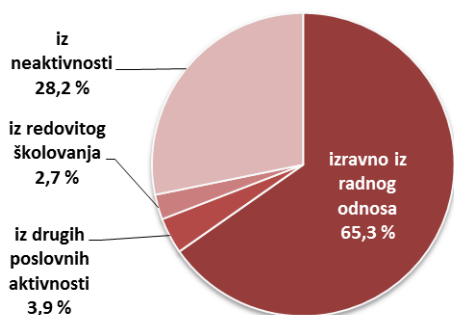
1.2. Ulasci u evidenciju nezaposlenih

Ulasci u evidenciju nezaposlenih (tzv. novoprijavljene nezaposlene osobe) prema svome prethodnom statusu aktivnosti mogu biti: iz rada (radnoga odnosa ili drugih poslovnih aktivnosti), iz redovitoga školovanja te iz neaktivnosti (tj. oni koji nisu bili niti zaposleni niti su upravo završili školovanje).

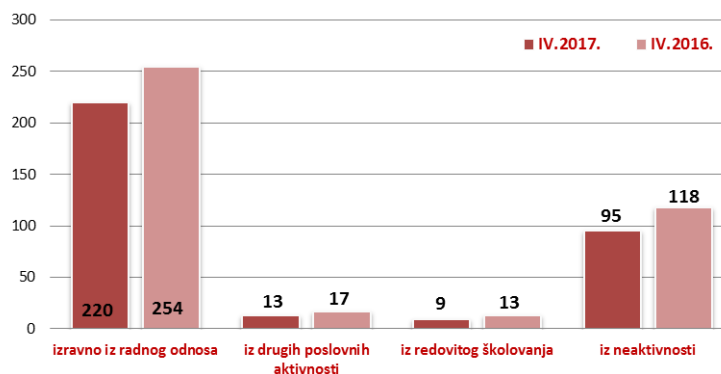
Područni ured/Ispostava	IV.2017.	III.2017.	IV.2016.	Stopa rasta/pada IV.2017./III.2017. u %	Stopa rasta/pada IV.2017./IV.2016. u %
Drniš	28	38	40	-26,3	-30,0
Knin	71	100	105	-29,0	-32,4
Šibenik	206	267	212	-22,8	-2,8
Vodice	32	50	45	-36,0	-28,9
Područni ured Šibenik	337	455	402	-25,9	-16,2

Tijekom travnja 2017. u evidenciju nezaposlenih novoprijavljeno je ukupno 337 osoba (za 25,9% manje u odnosu na prethodni mjesec i za 16,2% također manje u odnosu na travanj 2016. godine) i to: 220 osoba izravno iz radnog odnosa (65,3%), 95 osoba iz neaktivnosti (28,2%), 13 osoba iz drugih poslovnih aktivnosti (3,9%) te 9 osoba iz redovitog školovanja (2,7%).
 Od ukupnog broja novoprijavljenih, 186 osoba ili 55,2% bile su žene i 151 muškarac ili 44,8%.

Struktura ulazaka u evidenciju nezaposlenih u travnju 2017. godine



Ulasci u evidenciju nezaposlenih u travnju 2017. i 2016. godine



S obzirom na djelatnost prethodnog zaposlenja, najviše osoba izravno iz radnog odnosa došlo je iz slijedećih djelatnosti:

- trgovine na veliko i na malo – 44 osobe ili 20,0%,
- prerađivačke industrije – 36 osoba ili 16,4%
- pružanja smještaja te pripreme i usluživanja hrane – 25 osoba ili 11,4%,
- obrazovanja – 19 osoba ili 8,6%, te
- administrativnih i pomoćnih uslužnih djelatnosti – 18 osoba ili 8,2%.

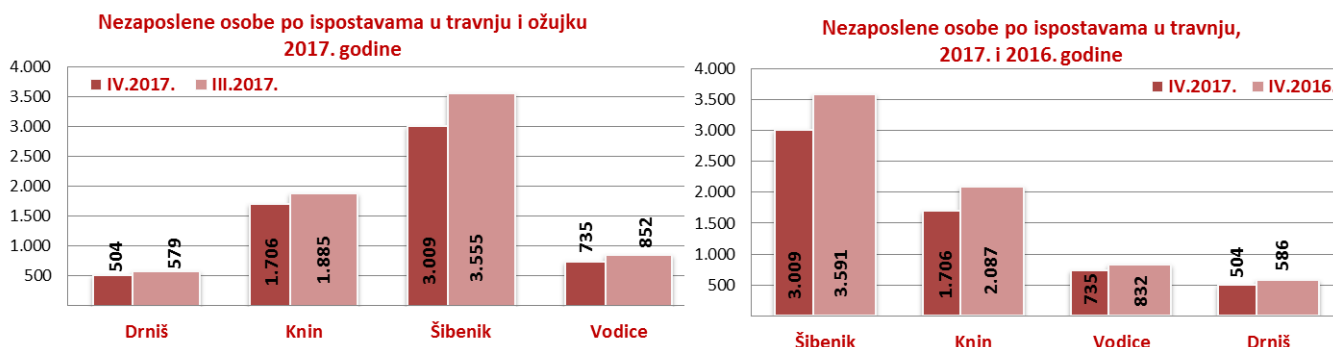
2. REGISTRIRANA NEZAPOSLENOST KRAJEM TRAVNJA 2017. GODINE

Krajem travnja 2017. godine u Hrvatskom zavodu za zapošljavanje Područni ured Šibenik, registrirano je 5.954 nezaposlenih osoba, što je za 13,3% manje u odnosu na prethodni mjesec i za 16,1% manje u odnosu na travanj 2016. godine.

Područni ured/Ispostava	IV.2017.	III.2017.	IV.2016.	Stopa rasta/pada IV.2017./III.2017. u %	Stopa rasta/pada IV.2017./IV.2016. u %
Drniš	504	579	586	-13,0	-14,0
Knin	1.706	1.885	2.087	-9,5	-18,3
Šibenik	3.009	3.555	3.591	-15,4	-16,2
Vodice	735	852	832	-13,7	-11,7
Područni ured Šibenik	5.954	6.871	7.096	-13,3	-16,1

2.1. Prostorna struktura nezaposlenih

Najveći apsolutni broj registriranih nezaposlenih osoba je u matičnoj ispostavi Šibenik (3.009 osoba ili 50,5% od ukupnog broja registriranih nezaposlenih u Šibensko – kninskoj županiji), ispostavi Knin (1.706 osoba ili 28,7%), zatim na području ispostave Vodice (735 osoba ili 12,3%) te na području ispostave Drniš (504 osobe ili 8,5%).



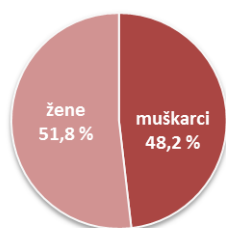
Pad u odnosu na ožujak 2017. godine evidentiran je u svim ispostavama – u ispostavi Šibenik za 15,4%, u ispostavi Vodice za 13,7%, u ispostavi Drniš za 13,0%, dok se u ispostavi Knin bilježi pad za 9,5%.

U odnosu na isti mjesec prošle godine registrirana nezaposlenost je također u padu u svim ispostavama – u ispostavi Knin za 18,3%, u ispostavi Šibenik za 16,2%, u ispostavi Drniš za 14,0% te u ispostavi Vodice za 11,7%.

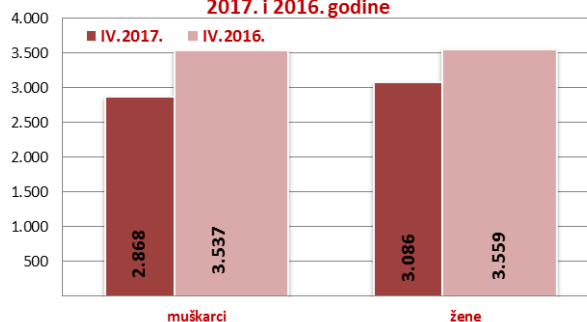
2.2. Nezaposleni prema spolu

U ukupnom broju registriranih nezaposlenih osoba u travnju 2017. udio žena iznosi 51,8% (3.086 osoba), a muškaraca 48,2% (2.868 osoba). U usporedbi sa istim mjesecom prošle godine, ukupan broj žena se smanjio za 13,3% a broj muškaraca za 18,9%. Nadalje, u odnosu na ukupan broj registriranih nezaposlenih osoba u travnju 2017. godine, udio nezaposlenih žena se smanjio, a muškaraca povećao za 1,2 postotni bod.

Struktura nezaposlenih osoba prema spolu u travnju 2017. godine

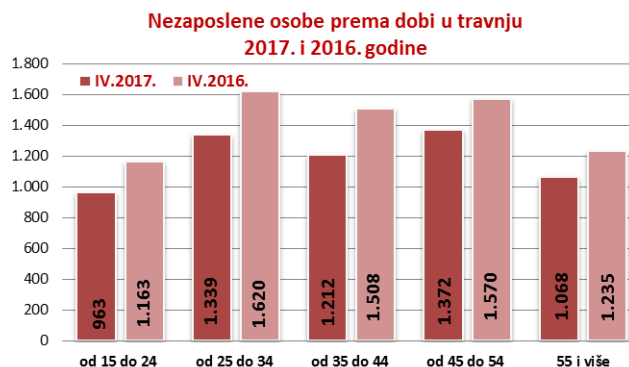


Nezaposlene osobe prema spolu u travnju 2017. i 2016. godine



2.3. Nezaposleni prema dobi

S obzirom na dobnu strukturu, udio osoba od 15 do 24 godine iznosi 16,2% nezaposlenih osoba, od 25 do 34 godine 22,5%, od 35 do 44 godine 20,4%, od 45 do 54 godine 23,0%, te iznad 55 godina života 17,9%.



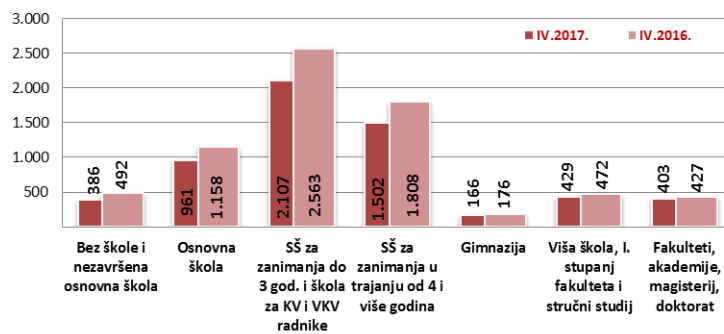
U travnju 2017. godine nezaposlenost je u odnosu na isti mjesec 2016. smanjena u svim dobnim skupinama. Najveće smanjenje zabilježeno je u skupini osoba u dobi od 35 do 44 godine (za 19,6%).

2.4. Nezaposleni prema razini obrazovanja

Osobe srednjoškolske razine obrazovanja čine većinu u strukturi nezaposlenih – 63,4% (35,4% s trogodišnjom, 25,2% s četverogodišnjom i 2,8% s gimnazijom). Udio osoba niže razine obrazovanja iznosi 22,6%, a osoba više i visoke razine 14,0% udjela od ukupnoga broja nezaposlenih osoba.



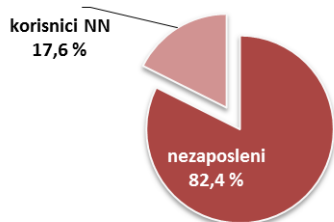
Nezaposlene osobe prema razini obrazovanja u travnju 2017. i 2016. godine



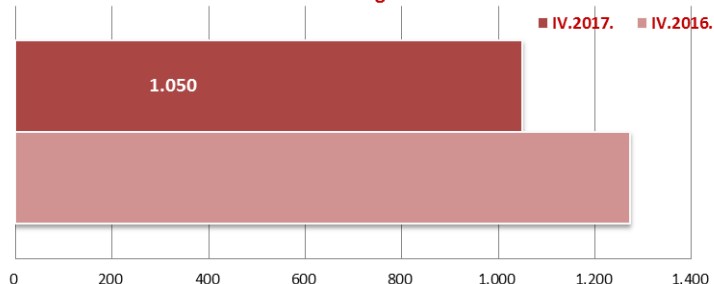
2.5. Korisnici novčane naknade za vrijeme nezaposlenosti

U travnju 2017. godine 1.050 osoba ili 17,6% od ukupnog broja nezaposlenih koristilo je novčanu naknadu za vrijeme nezaposlenosti. Broj korisnika novčane naknade u odnosu na travanj 2016. godine manji je za 17,5%.

Udio korisnika novčane naknade u ukupnoj nezaposlenosti u travnju 2017. godine



Korisnici novčane naknade za vrijeme nezaposlenosti u travnju 2017. i 2016. godine








3. PRIJAVLJENE POTREBE ZA RADNICIMA


















Tijekom travnja 2017. Hrvatskom zavodu za zapošljavanje Područnom uredu Šibenik prijavljeno je ukupno 941 radno mjesto što je za 1,1% manje u odnosu na prethodni mjesec i za 36,2% više u odnosu na travanj 2016. godine. U strukturi prijavljenih radnih mjesta, 412 radnih mjesta ili 43,8% su sezonskog karaktera.

Područni ured/Ispostava	IV.2017.	III.2017.	IV.2016.	Stopa rasta/pada IV.2017./III.2017. u %	Stopa rasta/pada IV.2017./IV.2016. u %
Područni ured Šibenik	941	951	691	-1,1	36,2
od toga sezonske potrebe	412	531	336	-22,4	22,6

Najveći broj radnih mjesta prijavljeno je iz sljedećih djelatnosti:

-  pružanja smještaja te priprema i usluživanje hrane – 318 ili 33,8%,
-  javne uprave i obrane; obvezno socijalno osiguranje – 154 ili 16,4%,
-  prerađivačke industrije – 107 ili 11,4%,
-  trgovine na veliko i na malo; popravak motornih vozila i motocikala – 98 ili 10,4% te
-  administrativnih i pomoćnih uslužnih djelatnosti – 63 ili 6,7%.

Zanimanja sa **10 i više traženih radnika** u travnju 2017. godine su:

-  radnik/radnica u održavanju - 128
-  konobar/konobarica - 103
-  prodavač/prodavačica - 68
-  čistač/čistačica - 50
-  kuhar/kuharica - 49
-  pomoćni konobar/pomoćna konobarica - 41
-  kuhinjski radnik/kuhinjska radnica - 41
-  pomoćni kuhar/pomoćna kuharica - 36
-  čuvar/čuvarica - 33
-  sobar/sobarica - 28
-  njegovatelj/njegovateljica bolesnika u kući - 18
-  strojarski tehničar/strojarska tehničarka - 16
-  ekonomski službenik/ekonomska službenica - 16
-  pekar/pekarica bureka i pizze - 14
-  medicinska sestra/medicinski tehničar - 12
-  njegovatelj/njegovateljica starijih i nemoćnih osoba - 11
-  strojarski tehničar/strojarska tehničarka održavanja cestovnih vozila - 10

PRIOPĆENJE ZA JAVNOST
STANJE NA TRŽIŠTU RADA
ŠIBENSKO – KNINSKE ŹUPANIJE

4. AKTIVNA POLITIKA ZAPOSŁJAVANJA

U programe aktivne politike zapošljavanja **tijekom travnja 2017. godine novouključeno je 47 osoba**, i to 20 muškaraca (42,5%) i 27 žena (57,5%), a obuhvaćene su sljedećim mjerama:

Obrazovanje 28 osoba (59,6%), od čega *Stručno osposobljavanje za rad bez zasnivanja radnog odnosa* 28 osoba (100,0%), *Potpore za zapošljavanje* 12 osoba (25,5%) te *Potpore za samozapošljavanje* 7 osoba (14,9%).

Na kraju travnja 2017. godine u programima aktivne politike zapošljavanja **bio je 521 aktivni korisnik** iz prošle godine i tekuće godine, i to 199 muškaraca (38,2%) i 322 žene (61,8%), koji su nastavili s korištenjem sljedećih mjera:

Obrazovanje 318 osoba (61,0%), od čega *Stručno osposobljavanje za rad bez zasnivanja radnog odnosa* 296 osoba (93,1%) i *Obrazovanje nezaposlenih* 22 osobe (6,9%), *Potpore za samozapošljavanje* 95 osoba (18,2%), *Potpore za zapošljavanje* 76 osoba (14,6%), *Stalni sezonac* 23 osobe (4,4%) te *Javni radovi* 9 osoba (1,7%).

Vrsta mjere	Novouključeni u TRAVNJU 2017.	Ukupno korisnici tijekom 2017. - do 30.4.	Ukupno aktivni korisnici iz prethodne i tekuće godine do 30.4.2017.
Obrazovanje	28	35	318
Obrazovanje nezaposlenih	0	0	22
Potpore za usavršavanje	0	0	0
Osposobljavanje na radnom mjestu	0	0	0
Stručno osposobljavanje za rad bez zasnivanja radnog odnosa	28	35	296
Potpore za zapošljavanje	12	19	76
Javni radovi	0	1	9
Potpore za samozapošljavanje	7	16	95
Potpore za očuvanje radnih mjesta	0	0	0
Stalni sezonac	0	0	23
UKUPNO	47	71	521