



**PROMJENE U EVIDENTIRANOJ NEZAPOSLENOSTI TIJEKOM
SVIBNJA TE STANJE REGISTRIRANE NEZAPOSLENOSTI
NA KRAJU SVIBNJA 2017. GODINE**

Šibenik, lipanj 2017.

1. MJESEČNE PROMJENE U EVIDENTIRANOJ NEZAPOSLENOSTI TIJEKOM SVIBNJA 2017. GODINE

1.1. Izlasci iz evidencije nezaposlenih

Ukupno je tijekom svibnja 2017. godine iz evidencije nezaposlenih izašlo 1.482 osobe što je za 18,2% više nego u prethodnom mjesecu i za 0,1% više nego u istom mjesecu prošle godine.

Od ukupnog broja izlazaka, 865 osoba bile su žene ili 58,4% i 617 muškaraca ili 41,6%.

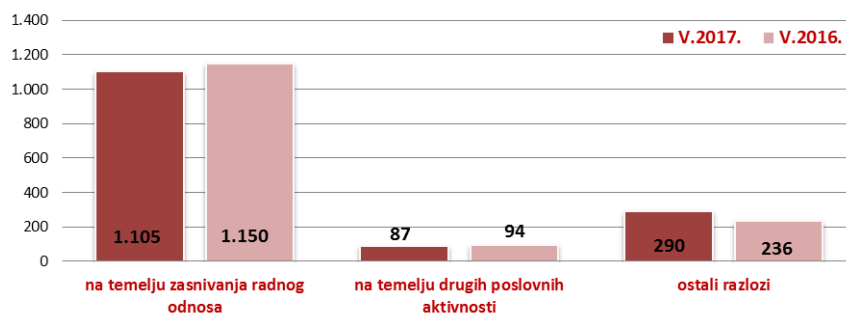
Područni ured/Ispostava	V.2017.	IV.2017.	V.2016.	Stopa rasta/pada V.2017./IV.2017. u %	Stopa rasta/pada V.2017./V.2016. u %
Drniš	133	103	109	29,1	22,0
Knin	325	250	296	30,0	9,8
Šibenik	835	752	863	11,0	-3,2
Vodice	189	149	212	26,8	-10,8
Područni ured Šibenik	1.482	1.254	1.480	18,2	0,1

Od ukupnog broja izlazaka u svibnju 2017., zaposlene su 1.192 osobe ili 80,4%, i to: 1.105 osoba (74,6%) temeljem ugovora o radu i 87 osoba (5,9%) na temelju drugih poslovnih aktivnosti (zapošljavanje prema posebnim propisima, registriranje trgovačkoga društva, obrta, ugovor o djelu i dr.).

Struktura izlazaka iz nezaposlenosti u svibnju 2017. godine



Izlasci iz evidencije nezaposlenih u svibnju 2017. i 2016. godine








Zapošljavanje u svibnju 2017. iz evidencije Zavoda temeljem radnog odnosa u ukupnom broju od 1.105 osoba je veće u odnosu na prethodni mjesec za 174 osobe ili 18,7%, a u odnosu na svibanj 2016. bilježi se smanjenje i to za 45 osoba ili 3,9%.

Od ukupnog broja zaposlenih temeljem ugovora o radu u svibnju 2017., velika većina ili 1.050 osoba (95,0%) zaposlena je na određeno vrijeme, a od toga broja 762 osobe su zaposlene na određeno vrijeme – sezonsko zapošljavanje (69,0% od ukupnog broja zaposlenih).

664 osobe zaposlene temeljem ugovora o radu ili 60,1% bile su žene i 441 muškarac ili 39,9%.

Evidentirano zapošljavanje najčešće se realiziralo u slijedećim djelatnostima:

-  djelatnosti pružanja smještaja te pripreme i usluživanja hrane – 469 osoba ili 42,4%,
-  trgovini na veliko i na malo; popravak motornih vozila i motocikala – 186 osoba ili 16,8%,
-  prerađivačkoj industriji – 88 osoba ili 8,0%,
-  administrativnim i pomoćnim uslužnim djelatnostima – 72 osobe ili 6,5%, te
-  umjetnosti, zabavi i rekreaciji - 50 osoba ili 4,5%.

Istovremeno je u svibnju 2017. godine 290 osoba izašlo iz evidencije nezaposlenih zbog ostalih razloga sukladno zakonu, npr. redovnog školovanja, nepridržavanja zakonskih odredbi, umirovljenja i dr., što je za 54 osobe ili 22,9% više nego u istom mjesecu 2016. godine.

1.2. Ulasci u evidenciju nezaposlenih

Ulasci u evidenciju nezaposlenih (tzv. novoprijavljene nezaposlene osobe) prema svome prethodnom statusu aktivnosti mogu biti: iz rada (radnoga odnosa ili drugih poslovnih aktivnosti), iz redovitoga školovanja te iz neaktivnosti (tj. oni koji nisu bili niti zaposleni niti su upravo završili školovanje).

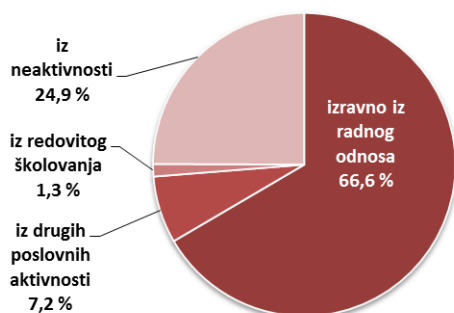
Područni ured/Ispostava	V.2017.	IV.2017.	V.2016.	Stopa rasta/pada V.2017./IV.2017. u %	Stopa rasta/pada V.2017./V.2016. u %
Drniš	33	28	26	17,9	26,9
Knin	76	71	82	7,0	-7,3
Šibenik	231	206	196	12,1	17,9
Vodice	37	32	32	15,6	15,6
Područni ured Šibenik	377	337	336	11,9	12,2

Tijekom svibnja 2017. u evidenciju nezaposlenih novoprijavljeno je ukupno 377 osoba (za 11,9% više u odnosu na prethodni mjesec i za 12,2% također više u odnosu na svibanj 2016. godine) i to:

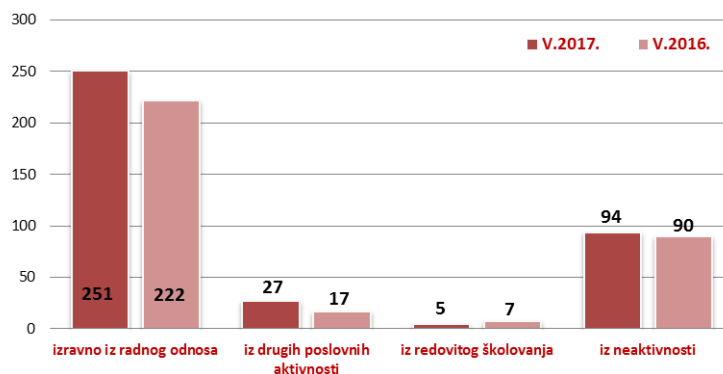
251 osoba izravno iz radnog odnosa (66,6%), 94 osobe iz neaktivnosti (24,9%), 27 osoba iz drugih poslovnih aktivnosti (7,2%) te 5 osoba iz redovitog školovanja (1,3%).

Od ukupnog broja novoprijavljenih, 202 osobe ili 53,6% bile su žene i 175 muškaraca ili 46,4%.

Struktura ulazaka u evidenciju nezaposlenih u svibnju 2017. godine



Ulasci u evidenciju nezaposlenih u svibnju 2017. i 2016. godine



S obzirom na djelatnost prethodnog zaposlenja, najviše osoba izravno iz radnog odnosa došlo je iz slijedećih djelatnosti:

- prerađivačke industrije – 51 osoba ili 20,3%,
- trgovine na veliko i na malo; popravak motornih vozila i motocikala – 39 osoba ili 15,5%,
- pružanja smještaja te pripreme i usluživanja hrane – 35 osoba ili 13,9%,
- obrazovanja – 35 osoba ili 13,9%, te
- administrativnih i pomoćnih uslužnih djelatnosti – 22 osobe ili 8,8%.

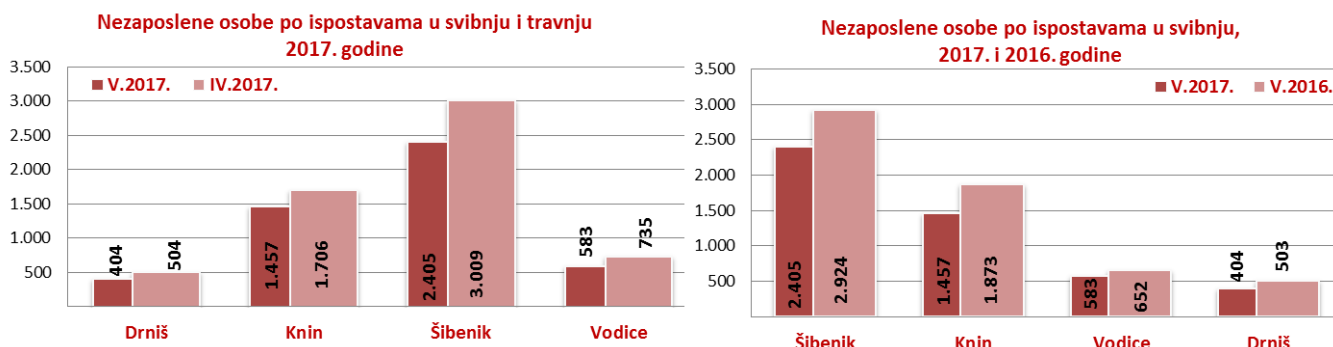
2. REGISTRIRANA NEZAPOSLENOST KRAJEM SVIBNJA 2017. GODINE

Krajem svibnja 2017. godine u Hrvatskom zavodu za zapošljavanje Područni ured Šibenik, registrirano je 4.849 nezaposlenih osoba, što je za 18,6% manje u odnosu na prethodni mjesec i za 18,5% manje u odnosu na svibanj 2016. godine.

Područni ured/Ispostava	V.2017.	IV.2017.	V.2016.	Stopa rasta/pada V.2017./IV.2017. u %	Stopa rasta/pada V.2017./V.2016. u %
Drniš	404	504	503	-19,8	-19,7
Knin	1.457	1.706	1.873	-14,6	-22,2
Šibenik	2.405	3.009	2.924	-20,1	-17,7
Vodice	583	735	652	-20,7	-10,6
Područni ured Šibenik	4.849	5.954	5.952	-18,6	-18,5

2.1. Prostorna struktura nezaposlenih

Najveći apsolutni broj registriranih nezaposlenih osoba je u matičnoj ispostavi Šibenik (2.405 osoba ili 49,6% od ukupnog broja registriranih nezaposlenih u Šibensko – kninskoj županiji), ispostavi Knin (1.457 osoba ili 30,0%), zatim na području ispostave Vodice (583 osobe ili 12,0%) te na području ispostave Drniš (404 osobe ili 8,3%).



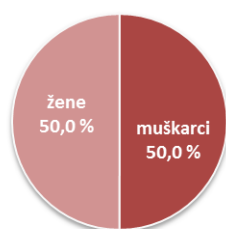
Pad u odnosu na travanj 2017. godine evidentiran je u svim ispostavama – u ispostavi Vodice za 20,7%, u ispostavi Šibenik za 20,1%, u ispostavi Drniš za 19,8%, dok se u ispostavi Knin bilježi pad za 14,6%.

U odnosu na isti mjesec prošle godine registrirana nezaposlenost je također u padu u svim ispostavama – u ispostavi Knin za 22,2%, u ispostavi Drniš za 19,7%, u ispostavi Šibenik za 17,7% te u ispostavi Vodice za 10,6%.

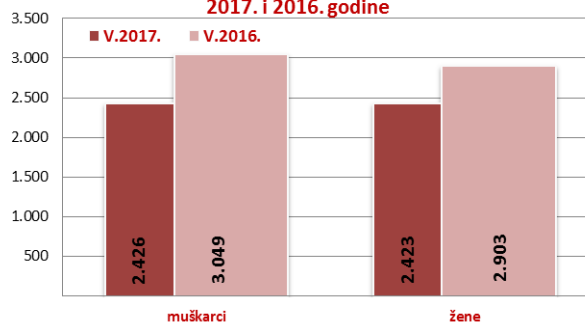
2.2. Nezaposleni prema spolu

U ukupnom broju registriranih nezaposlenih osoba u svibnju 2017. udio žena iznosi 50,0% (2.423 osobe), a muškaraca također 50,0% (2.426 osoba). U usporedbi sa istim mjesecom prošle godine, ukupan broj žena se smanjio za 16,5% a broj muškaraca za 20,4%. Nadalje, u odnosu na ukupan broj registriranih nezaposlenih osoba u svibnju 2017. godine, udio nezaposlenih žena se smanjio, a muškaraca povećao za 1,9 postotni bod.

Struktura nezaposlenih osoba prema spolu u svibnju 2017. godine

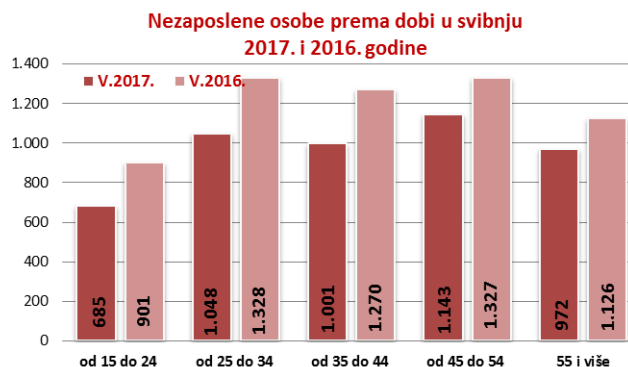
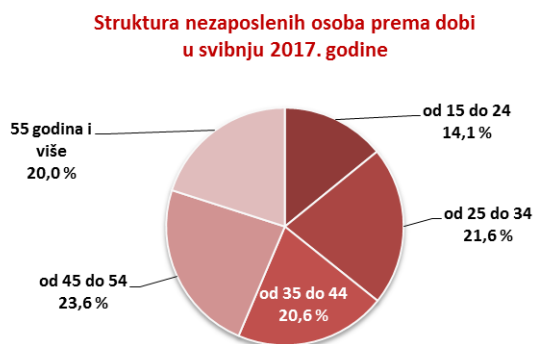


Nezaposlene osobe prema spolu u svibnju 2017. i 2016. godine



2.3. Nezaposleni prema dobi

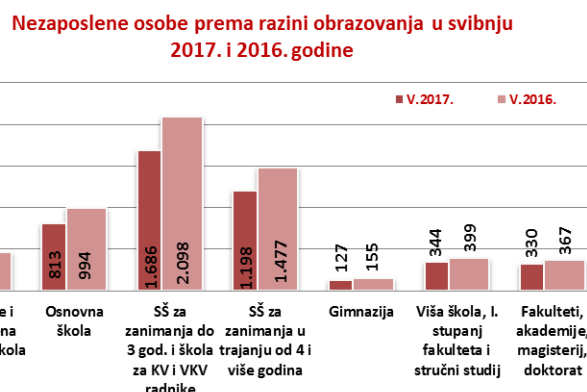
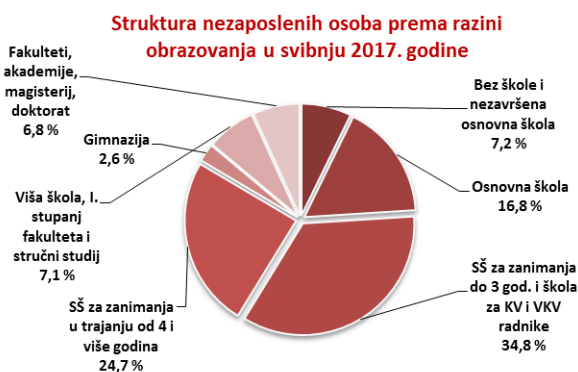
S obzirom na dobnu strukturu, udio osoba od 15 do 24 godine iznosi 14,1% nezaposlenih osoba, od 25 do 34 godine 21,6%, od 35 do 44 godine 20,6%, od 45 do 54 godine 23,6%, te iznad 55 godina života 20,0%.



U svibnju 2017. godine nezaposlenost je u odnosu na isti mjesec 2016. smanjena u svim dobnim skupinama. Najveće smanjenje zabilježeno je u skupini osoba u dobi od 15 do 24 godine (za 24,0%).

2.4. Nezaposleni prema razini obrazovanja

Osobe srednjoškolske razine obrazovanja čine većinu u strukturi nezaposlenih – 62,1% (34,8% s trogodišnjom, 24,7% s četverogodišnjom i 2,6% s gimnazijom). Udio osoba niže razine obrazovanja iznosi 24,0%, a osoba više i visoke razine 13,9% udjela od ukupnoga broja nezaposlenih osoba.



2.5. Korisnici novčane naknade za vrijeme nezaposlenosti

U svibnju 2017. godine 826 osoba ili 17,0% od ukupnog broja nezaposlenih koristilo je novčanu naknadu za vrijeme nezaposlenosti. Broj korisnika novčane naknade u odnosu na svibanj 2016. godine manji je za 18,4%.








3. PRIJAVLJENE POTREBE ZA RADNICIMA

















Tijekom svibnja 2017. Hrvatskom zavodu za zapošljavanje Područnom uredu Šibenik prijavljeno je ukupno 910 radnih mjesta što je za 3,3% manje u odnosu na prethodni mjesec i za 4,4% također manje u odnosu na svibanj 2016. godine. U strukturi prijavljenih radnih mjesta, 572 radna mjesta ili 62,9% su sezonskog karaktera.

Područni ured/Ispostava	V.2017.	IV.2017.	V.2016.	Stopa rasta/pada V.2017./IV.2017. u %	Stopa rasta/pada V.2017./V.2016. u %
Područni ured Šibenik	910	941	952	-3,3	-4,4
od toga sezonske potrebe	572	412	506	38,8	13,0

Najveći broj radnih mjesta prijavljeno je iz sljedećih djelatnosti:

-  pružanja smještaja te priprema i usluživanje hrane – 374 ili 41,1%,
-  prerađivačke industrije – 138 ili 15,2%,
-  trgovine na veliko i na malo; popravak motornih vozila i motocikala – 111 ili 12,2%
-  administrativnih i pomoćnih uslužnih djelatnosti – 68 ili 7,5%, te
-  djelatnosti zdravstvene zaštite i socijalne skrbi – 55 ili 6,0%.

Zanimanja sa 10 i više traženih radnika u svibnju 2017. godine su:

-  prodavač/prodavačica - 132
-  konobar/konobarica - 122
-  čistač/čistačica - 65
-  kuhinjski radnik/kuhinjska radnica - 52
-  pomoćni kuhar/pomoćna kuharica - 49
-  kuhar/kuharica - 43
-  čuvar/čuvarica - 29
-  radnik/radnica u održavanju - 27
-  ekonomski službenik/ekonomska službenica - 25
-  sobar/sobarica - 22
-  pomoćni konobar/pomoćna konobarica - 20
-  pekar/pekarica - 20
-  elektrotehničar/elektrotehničarka - 18
-  medicinska sestra/medicinski tehničar - 13
-  doktor/doktorica medicine - 11
-  zidar/zidarka - 10

PRIOPĆENJE ZA JAVNOST
STANJE NA TRŽIŠTU RADA
ŠIBENSKO – KNINSKE ŹUPANIJE

4. AKTIVNA POLITIKA ZAPOSŁJAVANJA

U programe aktivne politike zapošljavanja **tijekom svibnja 2017. godine novouključeno je 105 osoba**, i to 44 muškarca (41,9%) i 61 žena (58,1%), a obuhvaćene su sljedećim mjerama:

Obrazovanje 48 osoba (45,7%), od čega *Stručno osposobljavanje za rad bez zasnivanja radnog odnosa* 48 osoba (100,0%), *Potpore za zapošljavanje* 33 osobe (31,4%), *Potpore za samozapošljavanje* 13 osoba (12,4%) te *Javni radovi* 11 osoba (10,5%).

Na kraju svibnja 2017. godine u programima aktivne politike zapošljavanja **bilo je 534 aktivna korisnika** iz prošle godine i tekuće godine, i to 212 muškaraca (39,7%) i 322 žene (60,3%), koji su nastavili s korištenjem sljedećih mjera:

Obrazovanje 318 osoba (59,6%), od čega *Stručno osposobljavanje za rad bez zasnivanja radnog odnosa* 297 osoba (93,4%) i *Obrazovanje nezaposlenih* 21 osoba (6,6%), *Potpore za zapošljavanje* 103 osobe (19,3%), *Potpore za samozapošljavanje* 92 osobe (17,2%), *Javni radovi* 19 osoba (3,6%) te *Stalni sezonac* 2 osobe (0,4%).

Vrsta mjere	Novouključeni u SVIBNJU 2017.	Ukupno korisnici tijekom 2017. - do 31.5.	Ukupno aktivni korisnici iz prethodne i tekuće godine do 31.5.2017.
Obrazovanje	48	83	318
Obrazovanje nezaposlenih	0	0	21
Potpore za usavršavanje	0	0	0
Osposobljavanje na radnom mjestu	0	0	0
Stručno osposobljavanje za rad bez zasnivanja radnog odnosa	48	83	297
Potpore za zapošljavanje	33	52	103
Javni radovi	11	12	19
Potpore za samozapošljavanje	13	29	92
Potpore za očuvanje radnih mjesta	0	0	0
Stalni sezonac	0	0	2
UKUPNO	105	176	534