



**PROMJENE U EVIDENTIRANOJ NEZAPOSLENOSTI TIJEKOM  
LIPNJA TE STANJE REGISTRIRANE NEZAPOSLENOSTI  
NA KRAJU LIPNJA 2017. GODINE**

**Šibenik, srpanj 2017.**

## 1. MJESEČNE PROMJENE U EVIDENTIRANOJ NEZAPOSLENOSTI TIJEKOM LIPNJA 2017. GODINE

### 1.1. Izlasci iz evidencije nezaposlenih

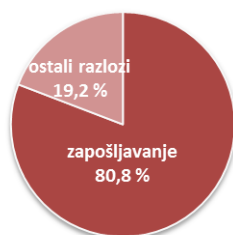
Ukupno je tijekom lipnja 2017. godine iz evidencije nezaposlenih izašlo 1.250 osoba što je za 15,7% manje nego u prethodnom mjesecu i za 5,4% više nego u istom mjesecu prošle godine.

Od ukupnog broja izlazaka, 640 osoba bile su žene ili 51,2% i 610 muškaraca ili 48,8%.

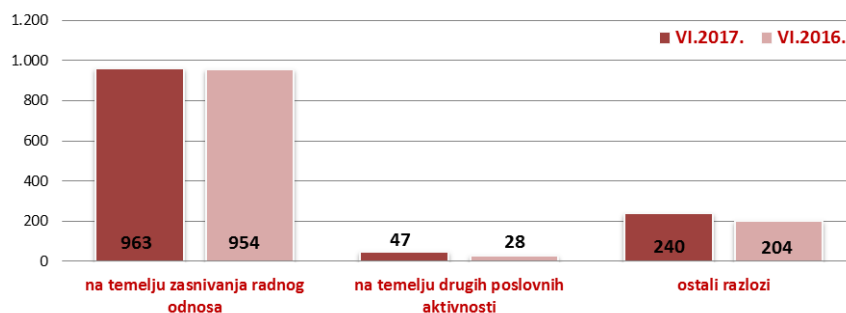
| Područni ured/Ispostava      | VI.2017.     | V.2017.      | VI.2016.     | Stopa rasta/pada VI.2017./V.2017. u % | Stopa rasta/pada VI.2017./VI.2016. u % |
|------------------------------|--------------|--------------|--------------|---------------------------------------|--|
| Drniš                        | 99           | 133          | 89           | -25,6                                 | 11,2                                   |
| Knin                         | 301          | 325          | 248          | -7,4                                  | 21,4                                   |
| Šibenik                      | 664          | 835          | 662          | -20,5                                 | 0,3                                    |
| Vodice                       | 186          | 189          | 187          | -1,6                                  | -0,5                                   |
| <b>Područni ured Šibenik</b> | <b>1.250</b> | <b>1.482</b> | <b>1.186</b> | <b>-15,7</b>                          | <b>5,4</b>                             |

Od ukupnog broja izlazaka u lipnju 2017., zaposleno je 1.010 osoba ili 80,8%, i to: 963 osobe (77,0%) temeljem ugovora o radu i 47 osoba (3,8%) na temelju drugih poslovnih aktivnosti (zapošljavanje prema posebnim propisima, registriranje trgovačkoga društva, obrta, ugovor o djelu i dr.).

Struktura izlazaka iz nezaposlenosti u lipnju 2017. godine



Izlasci iz evidencije nezaposlenih u lipnju 2017. i 2016. godine



Zapošljavanje u lipnju 2017. iz evidencije Zavoda temeljem radnog odnosa u ukupnom broju od 963 osobe je manje u odnosu na prethodni mjesec za 142 osobe ili 12,9%, a u odnosu na lipanj 2016. bilježi se povećanje i to za 9 osoba ili 0,9%.

Od ukupnog broja zaposlenih temeljem ugovora o radu u lipnju 2017., velika većina ili 933 osobe (96,9%) zaposlena je na određeno vrijeme, a od toga broja 637 osoba je zaposleno na određeno vrijeme – sezonsko zapošljavanje (66,1% od ukupnog broja zaposlenih).

Od toga broja, 491 osoba zaposlena temeljem ugovora o radu ili 51,0% bile su žene i 472 muškarca ili 49,0%.

Evidentirano zapošljavanje najčešće se realiziralo u slijedećim djelatnostima:

- djelatnosti pružanja smještaja te pripreme i usluživanja hrane – 299 osoba ili 31,0%,
- trgovini na veliko i na malo; popravak motornih vozila i motocikala – 167 osoba ili 17,3%,
- javnoj upravi i obrani; obveznom socijalnom osiguranju – 92 osobe ili 9,6%,
- ostalim uslužnim djelatnostima – 79 osoba ili 8,2%, te
- prerađivačkoj industriji – 68 osoba ili 7,1%.

Istovremeno je u lipnju 2017. godine 240 osoba izašlo iz evidencije nezaposlenih zbog ostalih razloga sukladno zakonu, npr. redovnog školovanja, nepridržavanja zakonskih odredbi, umirovljenja i dr., što je za 36 osoba ili 17,6% više nego u istom mjesecu 2016. godine.

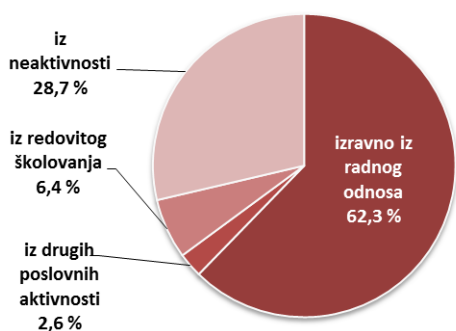
## 1.2. Ulasci u evidenciju nezaposlenih

Ulasci u evidenciju nezaposlenih (tzv. novoprijavljene nezaposlene osobe) prema svome prethodnom statusu aktivnosti mogu biti: iz rada (radnoga odnosa ili drugih poslovnih aktivnosti), iz redovitoga školovanja te iz neaktivnosti (tj. oni koji nisu bili niti zaposleni niti su upravo završili školovanje).

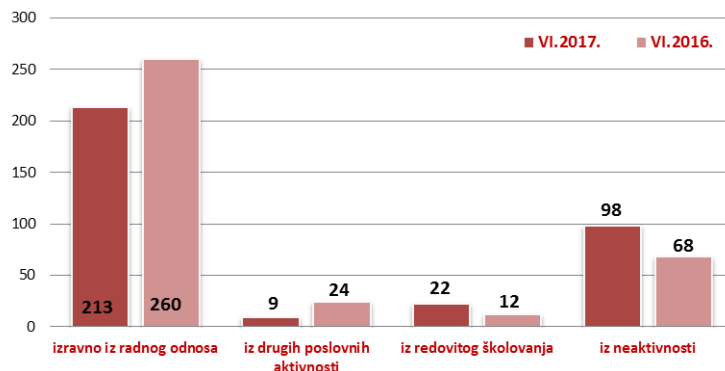
| Područni ured/Ispostava      | VI.2017.   | V.2017.    | VI.2016.   | Stopa rasta/pada VI.2017./V.2017. u % | Stopa rasta/pada VI.2017./VI.2016. u % |
|------------------------------|------------|------------|------------|---------------------------------------|--|
| Drniš                        | 42         | 33         | 32         | 27,3                                  | 31,3                                   |
| Knin                         | 92         | 76         | 86         | 21,1                                  | 7,0                                    |
| Šibenik                      | 170        | 231        | 211        | -26,4                                 | -19,4                                  |
| Vodice                       | 38         | 37         | 35         | 2,7                                   | 8,6                                    |
| <b>Područni ured Šibenik</b> | <b>342</b> | <b>377</b> | <b>364</b> | <b>-9,3</b>                           | <b>-6,0</b>                            |

Tijekom lipnja 2017. u evidenciju nezaposlenih novoprijavljeno je ukupno 342 osobe (za 9,3% manje u odnosu na prethodni mjesec i za 6,0% također manje u odnosu na lipanj 2016. godine) i to: 213 osoba izravno iz radnog odnosa (62,3%), 98 osoba iz neaktivnosti (28,7%), 22 osobe iz redovitog školovanja (6,4%) te 9 osoba iz drugih poslovnih aktivnosti (2,6%).  
 Od ukupnog broja novoprijavljenih, 195 osoba ili 57,0% bile su žene i 147 muškaraca ili 43,0%.

**Struktura ulazaka u evidenciju nezaposlenih u lipnju 2017. godine**



**Ulasci u evidenciju nezaposlenih u lipnju 2017. i 2016. godine**



S obzirom na djelatnost prethodnog zaposlenja, najviše osoba izravno iz radnog odnosa došlo je iz slijedećih djelatnosti:

- obrazovanja – 43 osobe ili 20,2%,
- pružanja smještaja te pripreme i usluživanja hrane – 40 osoba ili 18,8%,
- trgovine na veliko i na malo; popravak motornih vozila i motocikala – 30 osoba ili 14,1%,
- prerađivačke industrije – 28 osoba ili 13,1%, te
- građevinarstva – 14 osoba ili 6,6%.

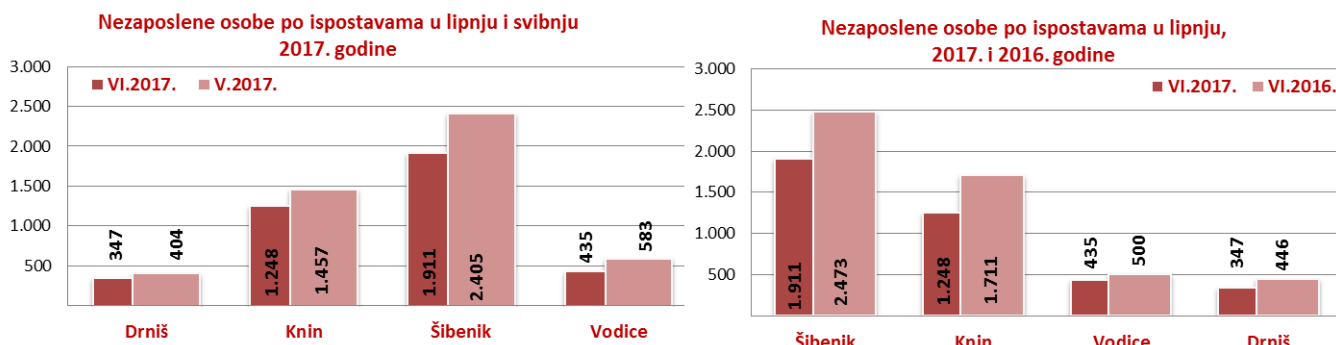
## 2. REGISTRIRANA NEZAPOSLENOST KRAJEM LIPNJA 2017. GODINE

Krajem lipnja 2017. godine u Hrvatskom zavodu za zapošljavanje Područni ured Šibenik, registrirana je 3.941 nezaposlena osoba, što je za 18,7% manje u odnosu na prethodni mjesec i za 23,2% manje u odnosu na lipanj 2016. godine.

| Područni ured/Ispostava      | VI.2017.     | V.2017.      | VI.2016.     | Stopa rasta/pada<br>VI.2017./V.2017. u % | Stopa rasta/pada<br>VI.2017./VI.2016. u % |
|------------------------------|--------------|--------------|--------------|--|---|
| Drniš                        | 347          | 404          | 446          | -14,1                                    | -22,2                                     |
| Knin                         | 1.248        | 1.457        | 1.711        | -14,3                                    | -27,1                                     |
| Šibenik                      | 1.911        | 2.405        | 2.473        | -20,5                                    | -22,7                                     |
| Vodice                       | 435          | 583          | 500          | -25,4                                    | -13,0                                     |
| <b>Područni ured Šibenik</b> | <b>3.941</b> | <b>4.849</b> | <b>5.130</b> | <b>-18,7</b>                             | <b>-23,2</b>                              |

### 2.1. Prostorna struktura nezaposlenih

Najveći apsolutni broj registriranih nezaposlenih osoba je u matičnoj ispostavi Šibenik (1.911 osoba ili 48,5% od ukupnog broja registriranih nezaposlenih u Šibensko – kninskoj županiji), ispostavi Knin (1.248 osoba ili 31,7%), zatim na području ispostave Vodice (435 osoba ili 11,0%) te na području ispostave Drniš (347 osoba ili 8,8%).



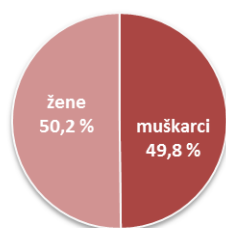
Pad u odnosu na svibanj 2017. godine evidentiran je u svim ispostavama – u ispostavi Vodice za 25,4%, u ispostavi Šibenik za 20,5%, u ispostavi Knin za 14,3%, dok se u ispostavi Drniš bilježi pad za 14,1%.

U odnosu na isti mjesec prošle godine registrirana nezaposlenost je također u padu u svim ispostavama – u ispostavi Knin za 27,1%, u ispostavi Šibenik za 22,7%, u ispostavi Drniš za 22,2% te u ispostavi Vodice za 13,0%.

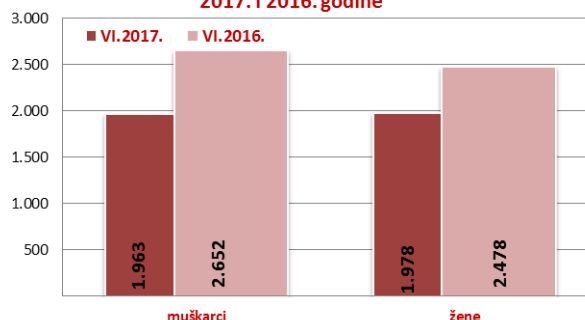
### 2.2. Nezaposleni prema spolu

U ukupnom broju registriranih nezaposlenih osoba u lipnju 2017. udio žena iznosi 50,2% (1.978 osoba), a muškaraca 49,8% (1.963 osobe). U usporedbi sa istim mjesecom prošle godine, ukupan broj žena se smanjio za 20,2% a broj muškaraca za 26,0%. Nadalje, u odnosu na ukupan broj registriranih nezaposlenih osoba u lipnju 2017. godine, udio nezaposlenih žena se povećao, a muškaraca smanjio za 0,2 postotna boda.

**Struktura nezaposlenih osoba prema spolu u lipnju 2017. godine**

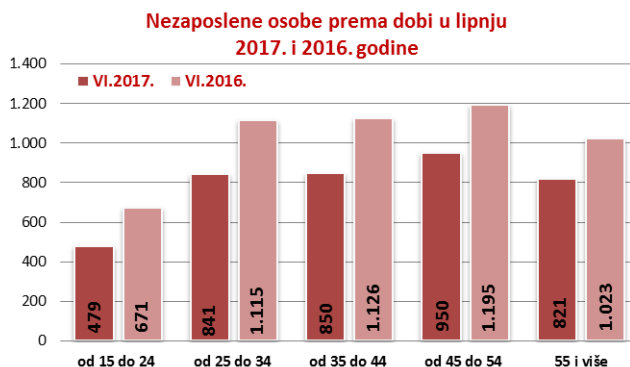
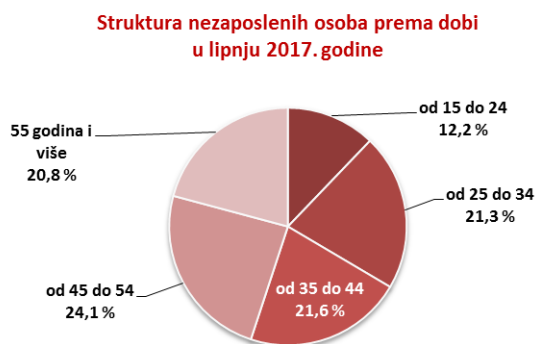


**Nezaposlene osobe prema spolu u lipnju 2017. i 2016. godine**



### 2.3. Nezaposleni prema dobi

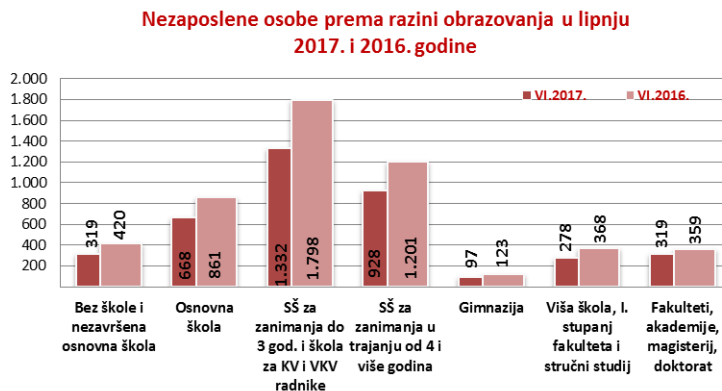
S obzirom na dobnu strukturu, udio osoba od 15 do 24 godine iznosi 12,2% nezaposlenih osoba, od 25 do 34 godine 21,3%, od 35 do 44 godine 21,6%, od 45 do 54 godine 24,1%, te iznad 55 godina života 20,8%.



U lipnju 2017. godine nezaposlenost je u odnosu na isti mjesec 2016. smanjena u svim dobnim skupinama. Najveće smanjenje zabilježeno je u skupini osoba u dobi od 15 do 24 godine (za 28,6%).

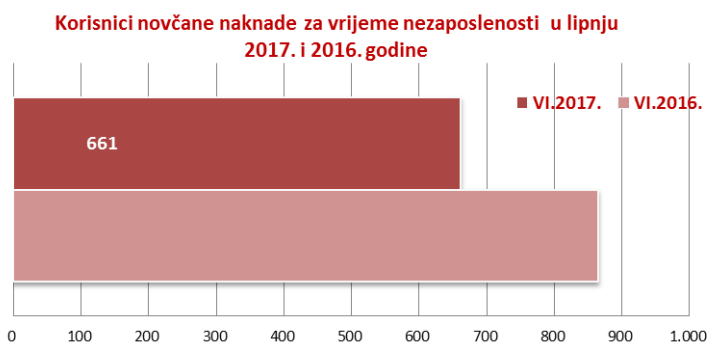
### 2.4. Nezaposleni prema razini obrazovanja

Osobe srednjoškolske razine obrazovanja čine većinu u strukturi nezaposlenih – 59,8% (33,8% s trogodišnjom, 23,5% s četverogodišnjom i 2,5% s gimnazijom). Udio osoba niže razine obrazovanja iznosi 25,0%, a osoba više i visoke razine 15,1% udjela od ukupnoga broja nezaposlenih osoba.



### 2.5. Korisnici novčane naknade za vrijeme nezaposlenosti

U lipnju 2017. godine 661 osoba ili 16,8% od ukupnog broja nezaposlenih koristilo je novčanu naknadu za vrijeme nezaposlenosti. Broj korisnika novčane naknade u odnosu na lipanj 2016. godine manji je za 23,6%.








### 3. PRIJAVLJENE POTREBE ZA RADNICIMA











Tijekom lipnja 2017. Hrvatskom zavodu za zapošljavanje Područnom uredu Šibenik prijavljeno je ukupno 554 radna mjesta što je za 39,1% manje u odnosu na prethodni mjesec i za 6,7% također manje u odnosu na lipanj 2016. godine. U strukturi prijavljenih radnih mjesta, 278 radnih mjesta ili 50,2% su sezonskog karaktera.

| Područni ured/Ispostava      | VI.2017.   | V.2017.    | VI.2016.   | Stopa rasta/pada<br>VI.2017./V.2017. u % | Stopa rasta/pada<br>VI.2017./VI.2016. u % |
|------------------------------|------------|------------|------------|--|---|
| <b>Područni ured Šibenik</b> | <b>554</b> | <b>910</b> | <b>594</b> | <b>-39,1</b>                             | <b>-6,7</b>                               |
| od toga sezonske potrebe     | 278        | 572        | 259        | -51,4                                    | 7,3                                       |

Najveći broj radnih mjesta prijavljeno je iz sljedećih djelatnosti:

-  pružanja smještaja te priprema i usluživanje hrane – 187 ili 33,8%,
-  prerađivačke industrije – 77 ili 13,9%,
-  trgovine na veliko i na malo; popravak motornih vozila i motocikala – 69 ili 12,5%,
-  građevinarstva – 54 ili 9,7%, te
-  djelatnosti zdravstvene zaštite i socijalne skrbi – 40 ili 7,2%.

Zanimanja sa **10 i više traženih radnika** u lipnju 2017. godine su:

-  prodavač/prodavačica - 80
-  konobar/konobarica - 60
-  kuhar/kuharica - 27
-  čistač/čistačica - 27
-  kuhinjski radnik/kuhinjska radnica - 27
-  pomoćni kuhar/pomoćna kuharica - 20
-  čuvar/čuvarica - 20
-  medicinska sestra/medicinski tehničar - 19
-  bravar/bravarica - 12
-  radnik/radnica u niskogradnji – 12

#### **4. AKTIVNA POLITIKA ZAPOŠLJAVANJA**

U programe aktivne politike zapošljavanja **tijekom lipnja 2017. godine novouključeno je 68 osoba**, i to 41 muškarac (60,3%) i 27 žena (39,7%), a obuhvaćene su sljedećim mjerama:

*Obrazovanje* 17 osoba (25,0%), od čega *Stručno osposobljavanje za rad bez zasnivanja radnog odnosa* 12 osoba (70,6%) i *Osposobljavanje na radnom mjestu* 5 osoba (29,4%), *Javni radovi* 34 osobe (50,0%), *Potpore za samozapošljavanje* 9 osoba (13,2%) te *Potpore za zapošljavanje* 8 osoba (11,8%).

**Na kraju lipnja 2017. godine** u programima aktivne politike zapošljavanja  **bilo je 568 aktivnih korisnika** iz prošle godine i tekuće godine, i to 240 muškaraca (42,3%) i 328 žena (57,7%), koji su nastavili s korištenjem sljedećih mjera:

*Obrazovanje* 329 osoba (57,9%), od čega *Stručno osposobljavanje za rad bez zasnivanja radnog odnosa* 303 osobe (92,1%), *Obrazovanje nezaposlenih* 21 osoba (6,4%) i *Osposobljavanje na radnom mjestu* 5 osoba (1,5%), *Potpore za zapošljavanje* 105 osoba (18,5%), *Potpore za samozapošljavanje* 87 osoba (15,3%) te *Javni radovi* 47 osoba (8,3%).

| Vrsta mjere   | Novouključeni u LIPNJU 2017. | Ukupno korisnici tijekom 2017. - do 30.6. | Ukupno aktivni korisnici iz prethodne i tekuće godine do 30.6.2017. |
|---|------------------------------|---|---|
| <b>Obrazovanje</b>  | <b>17</b>                    | <b>100</b>                                | <b>329</b>  |
| Obrazovanje nezaposlenih                                    | 0                            | 0   | 21  |
| Potpore za usavršavanje                                     | 0                            | 0   | 0   |
| Osposobljavanje na radnom mjestu                            | 5                            | 5   | 5   |
| Stručno osposobljavanje za rad bez zasnivanja radnog odnosa | 12                           | 95  | 303   |
| <b>Potpore za zapošljavanje</b>                             | <b>8</b>                     | <b>60</b>                                 | <b>105</b>  |
| <b>Javni radovi</b>   | <b>34</b>                    | <b>46</b>                                 | <b>47</b>   |
| <b>Potpore za samozapošljavanje</b>                         | <b>9</b>                     | <b>38</b>                                 | <b>87</b>   |
| <b>Potpore za očuvanje radnih mjesta</b>                    | <b>0</b>                     | <b>0</b>                                  | <b>0</b>  |
| <b>Stalni sezonac</b>                                       | <b>0</b>                     | <b>0</b>                                  | <b>0</b>  |
| <b>UKUPNO</b>   | <b>68</b>                    | <b>244</b>                                | <b>568</b>  |