



**PROMJENE U EVIDENTIRANOJ NEZAPOSLENOSTI TIJEKOM  
SRPNJA TE STANJE REGISTRIRANE NEZAPOSLENOSTI  
NA KRAJU SRPNJA 2017. GODINE**

**Šibenik, kolovoz 2017.**

## 1. MJESEČNE PROMJENE U EVIDENTIRANOJ NEZAPOSLENOSTI TIJEKOM SRPNJA 2017. GODINE

### 1.1. Izlasci iz evidencije nezaposlenih

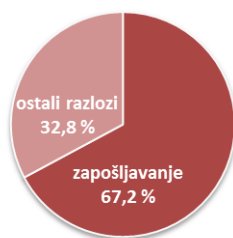
Ukupno je tijekom srpnja 2017. godine iz evidencije nezaposlenih izašlo 585 osoba što je za 53,2% manje nego u prethodnom mjesecu i za 16,4% manje nego u istom mjesecu prošle godine.

Od ukupnog broja izlazaka, 300 osoba bile su žene ili 51,3% i 285 muškaraca ili 48,7%.

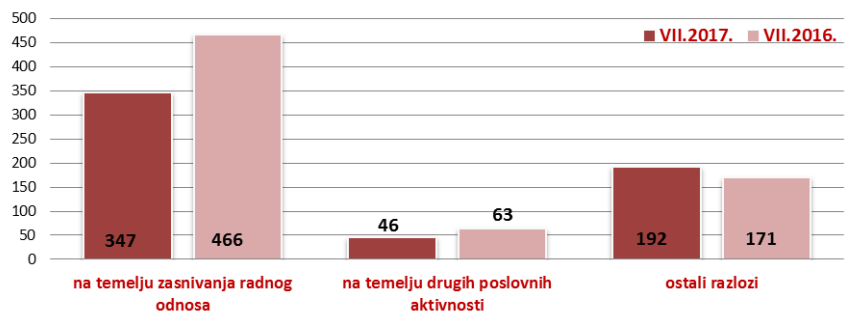
Područni ured/Ispostava	VII.2017.	VI.2017.	VII.2016.	Stopa rasta/pada VII.2017./VI.2017. u %	Stopa rasta/pada VII.2017./VII.2016. u %
Drniš	52	99	56	-47,5	-7,1
Knin	94	301	175	-68,8	-46,3
Šibenik	357	664	378	-46,2	-5,6
Vodice	82	186	91	-55,9	-9,9
<b>Područni ured Šibenik</b>	<b>585</b>	<b>1.250</b>	<b>700</b>	<b>-53,2</b>	<b>-16,4</b>

Od ukupnog broja izlazaka u srpnju 2017., zaposleno je 393 osobe ili 67,2%, i to: 347 osoba (59,3%) temeljem ugovora o radu i 46 osoba (7,9%) na temelju drugih poslovnih aktivnosti (zapošljavanje prema posebnim propisima, registriranje trgovačkoga društva, obrta, ugovor o djelu i dr.).

Struktura izlazaka iz nezaposlenosti u srpnju 2017. godine



Izlasci iz evidencije nezaposlenih u srpnju 2017. i 2016. godine



Zapošljavanje u srpnju 2017. iz evidencije Zavoda temeljem radnog odnosa u ukupnom broju od 347 osoba je manje u odnosu na prethodni mjesec za 616 osoba ili 64,0%, a u odnosu na srpanj 2016. bilježi se također smanjenje i to za 199 osoba ili 25,5%.

Od ukupnog broja zaposlenih temeljem ugovora o radu u srpnju 2017., velika većina ili 327 osoba (94,2%) zaposlena je na određeno vrijeme, a od toga broja 228 osoba je zaposleno na određeno vrijeme – sezonsko zapošljavanje (65,7% od ukupnog broja zaposlenih).

Od toga broja, 161 osoba zaposlena temeljem ugovora o radu ili 46,4% bile su žene i 186 muškaraca ili 53,6%.

Evidentirano zapošljavanje najčešće se realiziralo u slijedećim djelatnostima:

- djelatnosti pružanja smještaja te pripreme i usluživanja hrane – 110 osoba ili 31,7%,
- trgovini na veliko i na malo; popravak motornih vozila i motocikala – 54 osobe ili 15,6%,
- prerađivačkoj industriji – 42 osobe ili 12,1%
- administrativnim i pomoćnim uslužnim djelatnostima – 34 osobe ili 9,8%, te
- prijevozu i skladištenju – 17 osoba ili 4,9%.

Istovremeno su u srpnju 2017. godine 192 osobe izašle iz evidencije nezaposlenih zbog ostalih razloga sukladno zakonu, npr. redovnog školovanja, nepridržavanja zakonskih odredbi, umirovljenja i dr., što je za 21 osobu ili 12,3% više nego u istom mjesecu 2016. godine.

## 1.2. Ulasci u evidenciju nezaposlenih

Ulasci u evidenciju nezaposlenih (tzv. novoprijavljene nezaposlene osobe) prema svome prethodnom statusu aktivnosti mogu biti: iz rada (radnoga odnosa ili drugih poslovnih aktivnosti), iz redovitoga školovanja te iz neaktivnosti (tj. oni koji nisu bili niti zaposleni niti su upravo završili školovanje).

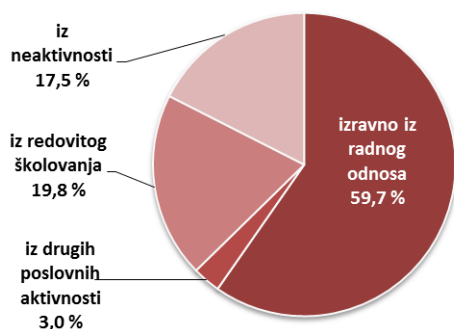
Područni ured/Ispostava	VII.2017.	VI.2017.	VII.2016.	Stopa rasta/pada VII.2017./VI.2017. u %	Stopa rasta/pada VII.2017./VII.2016. u %
Drniš	63	42	58	50,0	8,6
Knin	134	92	132	45,7	1,5
Šibenik	299	170	274	75,9	9,1
Vodice	40	38	62	5,3	-35,5
<b>Područni ured Šibenik</b>	<b>536</b>	<b>342</b>	<b>526</b>	<b>56,7</b>	<b>1,9</b>

Tijekom srpnja 2017. u evidenciju nezaposlenih novoprijavljeno je ukupno 536 osoba (za 56,7% više u odnosu na prethodni mjesec i za 1,9% također više u odnosu na srpanj 2016. godine) i to:

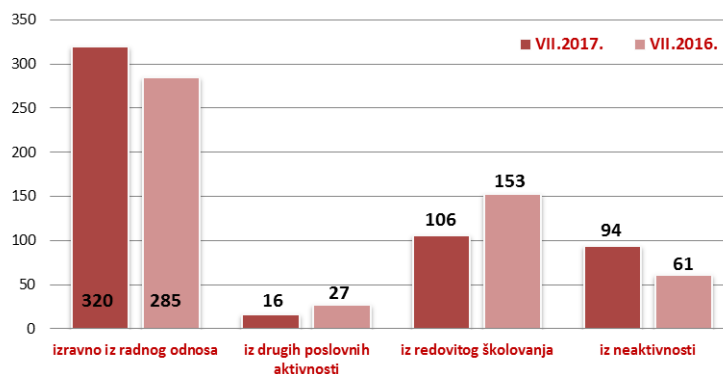
320 osoba izravno iz radnog odnosa (59,7%), 106 osoba iz redovitog školovanja (19,8%), 94 osobe iz neaktivnosti (17,5%), te 16 osoba iz drugih poslovnih aktivnosti (3,0%).

Od ukupnog broja novoprijavljenih, 310 osoba ili 57,8% bile su žene i 226 muškaraca ili 42,2%.

**Struktura ulazaka u evidenciju nezaposlenih u srpnju 2017. godine**



**Ulasci u evidenciju nezaposlenih u srpnju 2017. i 2016. godine**



S obzirom na djelatnost prethodnog zaposlenja, najviše osoba izravno iz radnog odnosa došlo je iz slijedećih djelatnosti:

- obrazovanja – 66 osoba ili 20,6%,
- pružanja smještaja te pripreme i usluživanja hrane – 43 osobe ili 13,4%,
- trgovine na veliko i na malo; popravak motornih vozila i motocikala – 41 osoba ili 12,8%,
- građevinarstva – 39 osoba ili 12,2%, te
- prerađivačke industrije – 37 osoba ili 11,6%.

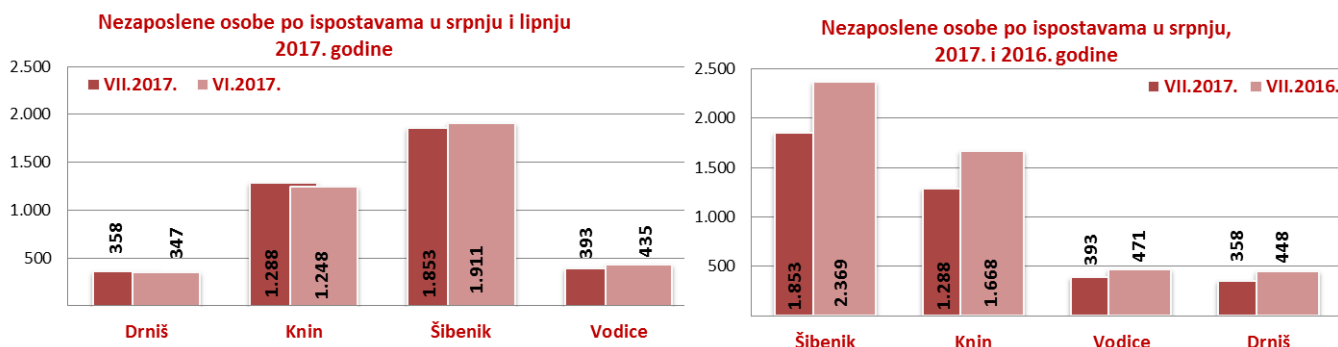
## 2. REGISTRIRANA NEZAPOSLENOST KRAJEM SRPNJA 2017. GODINE

Krajem srpnja 2017. godine u Hrvatskom zavodu za zapošljavanje Područni ured Šibenik, registrirano je 3.892 nezaposlene osobe, što je za 1,2% manje u odnosu na prethodni mjesec i za 21,5% manje u odnosu na srpanj 2016. godine.

Područni ured/Ispostava	VII.2017.	VI.2017.	VII.2016.	Stopa rasta/pada VII.2017./VI.2017. u %	Stopa rasta/pada VII.2017./VII.2016. u %
Drniš	358	347	448	3,2	-20,1
Knin	1.288	1.248	1.668	3,2	-22,8
Šibenik	1.853	1.911	2.369	-3,0	-21,8
Vodice	393	435	471	-9,7	-16,6
<b>Područni ured Šibenik</b>	<b>3.892</b>	<b>3.941</b>	<b>4.956</b>	<b>-1,2</b>	<b>-21,5</b>

### 2.1. Prostorna struktura nezaposlenih

Najveći apsolutni broj registriranih nezaposlenih osoba je u matičnoj ispostavi Šibenik (1853 osobe ili 47,6% od ukupnog broja registriranih nezaposlenih u Šibensko – kninskoj Źupaniji), ispostavi Knin (1.288 osoba ili 33,1%), zatim na području ispostave Vodice (393 osobe ili 10,1%) te na području ispostave Drniš (358 osoba ili 9,2%).



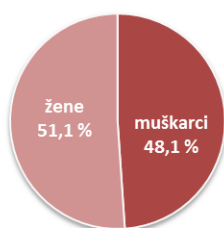
Pad u odnosu na lipanj 2017. godine evidentiran je u ispostavi Vodice za 9,74% i u ispostavi Šibenik za 3,0%, dok u ispostavi Knin i Drniš bilježimo povećanje za 3,2%.

U odnosu na isti mjesec prošle godine registrirana nezaposlenost je u padu u svim ispostavama – u ispostavi Knin za 22,8%, u ispostavi Šibenik za 21,8%, u ispostavi Drniš za 20,1% te u ispostavi Vodice za 16,6%.

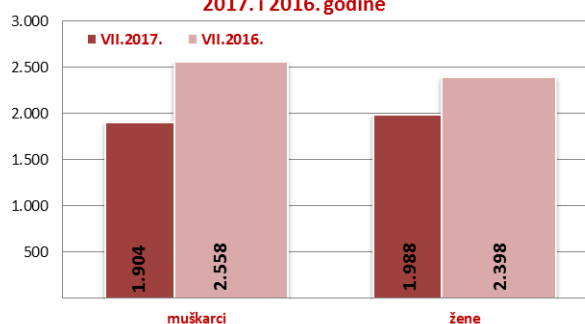
### 2.2. Nezaposleni prema spolu

U ukupnom broju registriranih nezaposlenih osoba u srpnju 2017. udio Źena iznosi 51,1% (1.988 osoba), a muškaraca 48,9% (1.904 osobe). U usporedbi sa istim mjesecom prošle godine, ukupan broj Źena se smanjio za 17,1% a broj muškaraca za 25,6%. Nadalje, u odnosu na ukupan broj registriranih nezaposlenih osoba u srpnju 2017. godine, udio nezaposlenih Źena se povećao, a muškaraca smanjio za 0,9 postotna boda.

Struktura nezaposlenih osoba prema spolu u srpnju 2017. godine

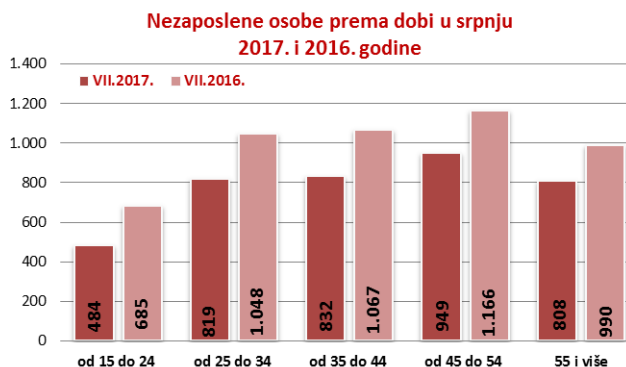
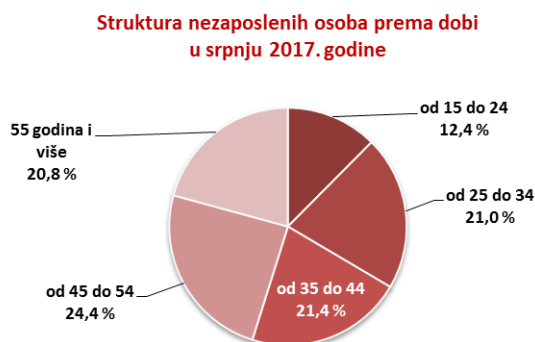


Nezaposlene osobe prema spolu u srpnju 2017. i 2016. godine



### 2.3. Nezaposleni prema dobi

S obzirom na dobnu strukturu, udio osoba od 15 do 24 godine iznosi 12,4% nezaposlenih osoba, od 25 do 34 godine 21,0%, od 35 do 44 godine 21,4%, od 45 do 54 godine 24,4%, te iznad 55 godina života 20,8%.



U srpnju 2017. godine nezaposlenost je u odnosu na isti mjesec 2016. smanjena u svim dobnim skupinama. Najveće smanjenje zabilježeno je u skupini osoba u dobi od 15 do 24 godine (za 29,3%).

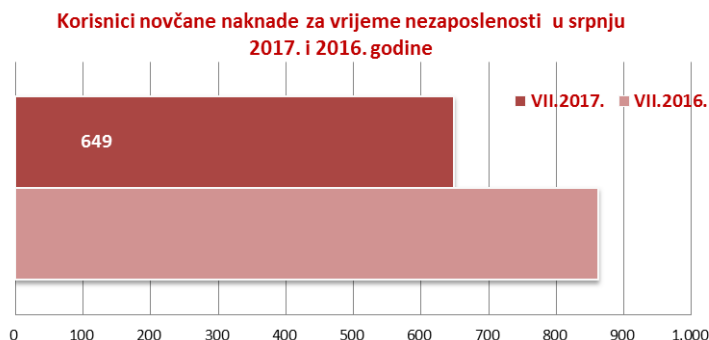
### 2.4. Nezaposleni prema razini obrazovanja

Osobe srednjoškolske razine obrazovanja čine većinu u strukturi nezaposlenih – 58,6% (32,5% s trogodišnjom, 23,5% s četverogodišnjom i 2,5% s gimnazijom). Udio osoba niže razine obrazovanja iznosi 25,1%, a osoba više i visoke razine 16,4% udjela od ukupnoga broja nezaposlenih osoba.



### 2.5. Korisnici novčane naknade za vrijeme nezaposlenosti

U srpnju 2017. godine 649 osoba ili 16,7% od ukupnog broja nezaposlenih koristilo je novčanu naknadu za vrijeme nezaposlenosti. Broj korisnika novčane naknade u odnosu na srpanj 2016. godine manji je za 24,7%.



### 3. PRIJAVLJENE POTREBE ZA RADNICIMA

Tijekom srpnja 2017. Hrvatskom zavodu za zapošljavanje Područnom uredu Šibenik prijavljeno je ukupno 349 radnih mjesta što je za 37,0% manje u odnosu na prethodni mjesec i za 23,5% također manje u odnosu na srpanj 2016. godine. U strukturi prijavljenih radnih mjesta, 105 radnih mjesta ili 30,1% su sezonskog karaktera.

Područni ured/Ispostava	VII.2017.	VI.2017.	VII.2016.	Stopa rasta/pada VII.2017./VI.2017. u %	Stopa rasta/pada VII.2017./VII.2016. u %
<b>Područni ured Šibenik</b>	<b>349</b>	<b>554</b>	<b>456</b>	<b>-37,0</b>	<b>-23,5</b>
od toga sezonske potrebe	105	278	128	-62,2	-18,0

Najveći broj radnih mjesta prijavljeno je iz sljedećih djelatnosti:

- pružanja smještaja te priprema i usluživanje hrane – 120 ili 34,4%,
- djelatnosti zdravstvene zaštite i socijalne skrbi – 45 ili 12,9%
- javne uprave i obrane; obveznog socijalnog osiguranja – 43 ili 12,3%,
- prerađivačke industrije – 30 ili 8,6%, te
- administrativnih i pomoćnih uslužnih djelatnosti – 25 ili 7,2%.

Zanimanja sa 5 i više traženih radnika u srpnju 2017. godine su:

- ekonomski službenik/ekonomska službenica - 43
- konobar/konobarica - 32
- čistač/čistačica - 24
- kuhinjski radnik/kuhinjska radnica - 22
- prodavač/prodavačica - 21
- čuvar/čuvarica - 20
- medicinska sestra/medicinski tehničar - 12
- sobar/sobarica - 8
- radnik/radnica u održavanju - 8
- elektrotehničar/elektrotehničarka - 7
- pomoćni kuhar/pomoćna kuharica - 7
- viši medicinski tehničar/viša medicinska sestra - 6
- kuhar/kuharica - 6
- pekar/pekarica bureka i pizze - 6
- vozač/vozačica lakog dostavnog vozila - 6
- vozač/vozačica teretnog vozila - 6
- strojarski tehničar/strojarska tehničarka - 5
- električar/električarka održavanja - 5
- elektromonter/elektromonterka - 5

#### **4. AKTIVNA POLITIKA ZAPOŠLJAVANJA**

U programe aktivne politike zapošljavanja **tijekom srpnja 2017. godine novouključeno je 125 osoba**, i to 92 muškarca (73,6%) i 33 žene (26,4%), a obuhvaćene su sljedećim mjerama:

*Obrazovanje* 11 osoba (8,8%), od čega *Stručno osposobljavanje za rad bez zasnivanja radnog odnosa* 11 osoba (100,0%), *Javni radovi* 91 osoba (72,8%), *Potpore za samozapošljavanje* 15 osoba (12,0%) te *Potpore za zapošljavanje* 7 osoba (5,6%).

**Na kraju srpnja 2017. godine** u programima aktivne politike zapošljavanja **bilo je 629 aktivnih korisnika** iz prošle godine i tekuće godine, i to 305 muškaraca (48,5%) i 324 žene (51,5%), koji su nastavili s korištenjem sljedećih mjera:

*Obrazovanje* 304 osobe (48,3%), od čega *Stručno osposobljavanje za rad bez zasnivanja radnog odnosa* 278 osoba (91,4%), *Obrazovanje nezaposlenih* 21 osoba (6,9%) i *Osposobljavanje na radnom mjestu* 5 osoba (1,6%), *Javni radovi* 135 osoba (21,5%), *Potpore za zapošljavanje* 98 osoba (15,6%) te *Potpore za samozapošljavanje* 92 osobe (14,6%).

Vrsta mjere	Novouključeni u SRPNJU 2017.	Ukupno korisnici tijekom 2017. - do 31.7.	Ukupno aktivni korisnici iz prethodne i tekuće godine do 31.7.2017.
<b>Obrazovanje</b>	<b>11</b>	<b>111</b>	<b>304</b>
Obrazovanje nezaposlenih	0	0	21
Potpore za usavršavanje	0	0	0
Osposobljavanje na radnom mjestu	0	5	5
Stručno osposobljavanje za rad bez zasnivanja radnog odnosa	11	106	278
<b>Potpore za zapošljavanje</b>	<b>7</b>	<b>67</b>	<b>98</b>
<b>Javni radovi</b>	<b>91</b>	<b>137</b>	<b>135</b>
<b>Potpore za samozapošljavanje</b>	<b>15</b>	<b>53</b>	<b>92</b>
<b>Potpore za očuvanje radnih mjesta</b>	<b>0</b>	<b>0</b>	<b>0</b>
<b>Stalni sezonac</b>	<b>1</b>	<b>1</b>	<b>0</b>
<b>UKUPNO</b>	<b>125</b>	<b>369</b>	<b>629</b>