



**PROMJENE U EVIDENTIRANOJ NEZAPOSLENOSTI TIJEKOM
KOLOVOZA TE STANJE REGISTRIRANE NEZAPOSLENOSTI
NA KRAJU KOLOVOZA 2017. GODINE**

Šibenik, rujan 2017.

1. MJESEČNE PROMJENE U EVIDENTIRANOJ NEZAPOSLENOSTI TIJEKOM KOLOVOZA 2017. GODINE

1.1. Izlasci iz evidencije nezaposlenih

Ukupno je tijekom kolovoza 2017. godine iz evidencije nezaposlenih izašlo 403 osobe što je za 31,1% manje nego u prethodnom mjesecu i za 5,4% manje nego u istom mjesecu prošle godine.

Od ukupnog broja izlazaka, 196 osoba bile su žene ili 48,6% i 207 muškaraca ili 51,4%.

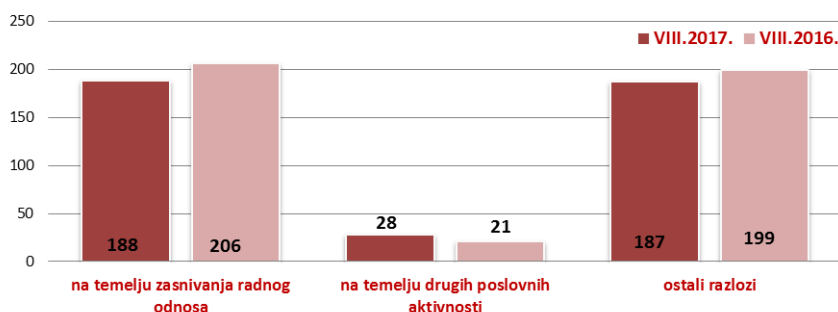
Područni ured/Ispostava	VIII.2017.	VII.2017.	VIII.2016.	Stopa rasta/pada VIII.2017./VII.2017. u %	Stopa rasta/pada VIII.2017./VIII.2016. u %
Drniš	34	52	28	-34,6	21,4
Knin	93	94	111	-1,1	-16,2
Šibenik	229	357	240	-35,9	-4,6
Vodice	47	82	47	-42,7	0,0
Područni ured Šibenik	403	585	426	-31,1	-5,4

Od ukupnog broja izlazaka u kolovozu 2017., zaposleno je 216 osoba ili 53,6%, i to: 188 osoba (46,7%) temeljem ugovora o radu i 28 osoba (6,9%) na temelju drugih poslovnih aktivnosti (zapošljavanje prema posebnim propisima, registriranje trgovačkoga društva, obrta, ugovor o djelu i dr.).

Struktura izlazaka iz nezaposlenosti u kolovozu 2017. godine



Izlasci iz evidencije nezaposlenih u kolovozu 2017. i 2016. godine



Zapošljavanje u kolovozu 2017. iz evidencije Zavoda temeljem radnog odnosa u ukupnom broju od 188 osoba je manje u odnosu na prethodni mjesec za 159 osoba ili 45,8%, a u odnosu na kolovoz 2016. bilježi se također smanjenje i to za 18 osoba ili 8,7%.

Od ukupnog broja zaposlenih temeljem ugovora o radu u kolovozu 2017., velika većina ili 171 osoba (91,0%) zaposlena je na određeno vrijeme, a od toga broja 70 osoba je zaposleno na određeno vrijeme – sezonsko zapošljavanje (37,2% od ukupnog broja zaposlenih).

Od toga broja, 91 osoba zaposlena temeljem ugovora o radu ili 48,4% bile su žene i 97 muškaraca ili 51,6%.

Evidentirano zapošljavanje najčešće se realiziralo u slijedećim djelatnostima:

- djelatnosti pružanja smještaja te pripreme i usluživanja hrane – 41 osoba ili 21,8%,
- prerađivačkoj industriji – 25 osoba ili 13,3%
- trgovini na veliko i na malo; popravak motornih vozila i motocikala – 24 osobe ili 12,8%,
- djelatnosti zdravstvene zaštite i socijalne skrbi – 20 osoba ili 10,6%, te
- javnoj upravi i obrani; obvezno socijalno osiguranje – 11 osoba ili 5,9%.

Istovremeno je u kolovozu 2017. godine 187 osoba izašlo iz evidencije nezaposlenih zbog ostalih razloga sukladno zakonu, npr. redovnog školovanja, nepridržavanja zakonskih odredbi, umirovljenja i dr., što je za 12 osoba ili 6,0% manje nego u istom mjesecu 2016. godine.

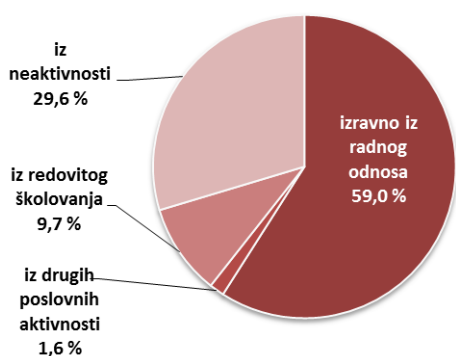
1.2. Ulasci u evidenciju nezaposlenih

Ulasci u evidenciju nezaposlenih (tzv. novoprijavljene nezaposlene osobe) prema svome prethodnom statusu aktivnosti mogu biti: iz rada (radnoga odnosa ili drugih poslovnih aktivnosti), iz redovitoga školovanja te iz neaktivnosti (tj. oni koji nisu bili niti zaposleni niti su upravo završili školovanje).

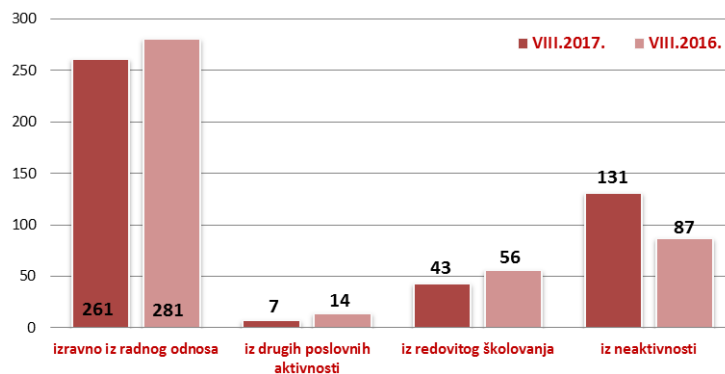
Područni ured/Ispostava	VIII.2017.	VII.2017.	VIII.2016.	Stopa rasta/pada VIII.2017./VII.2017. u %	Stopa rasta/pada VIII.2017./VIII.2016. u %
Drniš	62	63	56	-1,6	10,7
Knin	131	134	92	-2,2	42,4
Šibenik	211	299	249	-29,4	-15,3
Vodice	38	40	41	-5,0	-7,3
Područni ured Šibenik	442	536	438	-17,5	0,9

Tijekom kolovoza 2017. u evidenciju nezaposlenih novoprijavljeno je ukupno 442 osobe (za 17,5% više u odnosu na prethodni mjesec i za 0,9% također više u odnosu na kolovoz 2016. godine) i to: 261 osoba izravno iz radnog odnosa (59,0%), 131 osoba iz neaktivnosti (29,6%), 43 osobe iz redovitog školovanja (9,7%), te 7 osoba iz drugih poslovnih aktivnosti (1,6%).
 Od ukupnog broja novoprijavljenih, 213 osoba ili 48,2% bile su žene i 229 muškaraca ili 51,8%.

Struktura ulazaka u evidenciju nezaposlenih u kolovozu 2017. godine



Ulasci u evidenciju nezaposlenih u kolovozu 2017. i 2016. godine



S obzirom na djelatnost prethodnog zaposlenja, najviše osoba izravno iz radnog odnosa došlo je iz slijedećih djelatnosti:

- pružanja smještaja te pripreme i usluživanja hrane – 58 osoba ili 22,2%,
- prerađivačke industrije – 40 osoba ili 15,3%,
- trgovine na veliko i na malo; popravak motornih vozila i motocikala – 34 osobe ili 13,0%,
- administrativnih i pomoćnih uslužnih djelatnosti – 29 osoba ili 11,1%, te
- građevinarstva – 19 osoba ili 7,3%.

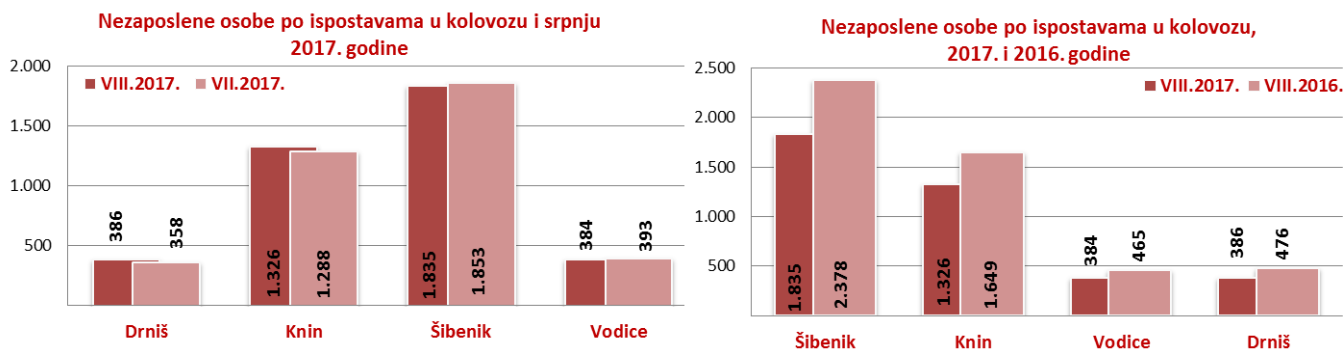
2. REGISTRIRANA NEZAPOSLENOST KRAJEM KOLOVOZA 2017. GODINE

Krajem kolovoza 2017. godine u Hrvatskom zavodu za zapošljavanje Područni ured Šibenik, registrirana je 3.931 nezaposlena osoba, što je za 1,0% više u odnosu na prethodni mjesec i za 20,9% manje u odnosu na kolovoz 2016. godine.

Područni ured/Ispostava	VIII.2017.	VII.2017.	VIII.2016.	Stopa rasta/pada VIII.2017./VII.2017. u %	Stopa rasta/pada VIII.2017./VIII.2016. u %
Drniš	386	358	476	7,8	-18,9
Knin	1.326	1.288	1.649	3,0	-19,6
Šibenik	1.835	1.853	2.378	-1,0	-22,8
Vodice	384	393	465	-2,3	-17,4
Područni ured Šibenik	3.931	3.892	4.968	1,0	-20,9

2.1. Prostorna struktura nezaposlenih

Najveći apsolutni broj registriranih nezaposlenih osoba je u matičnoj ispostavi Šibenik (1835 osoba ili 46,7% od ukupnog broja registriranih nezaposlenih u Šibensko – kninskoj županiji), ispostavi Knin (1.326 osoba ili 33,7%), zatim na području ispostave Vodice (384 osobe ili 9,8%) te na području ispostave Drniš (386 osoba ili 9,8%).



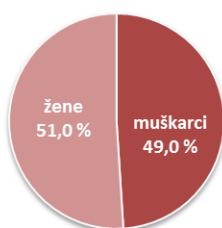
Pad u odnosu na srpanj 2017. godine evidentiran je u ispostavi Vodice za 2,3% i u ispostavi Šibenik za 1,0%, dok u ispostavi Drniš bilježimo povećanje za 7,8% kao i u ispostavi Knin za 3,0%.

U odnosu na isti mjesec prošle godine registrirana nezaposlenost je u padu u svim ispostavama – u ispostavi Šibenik za 22,8%, u ispostavi Knin za 19,6%, u ispostavi Drniš za 18,9% te u ispostavi Vodice za 17,4%.

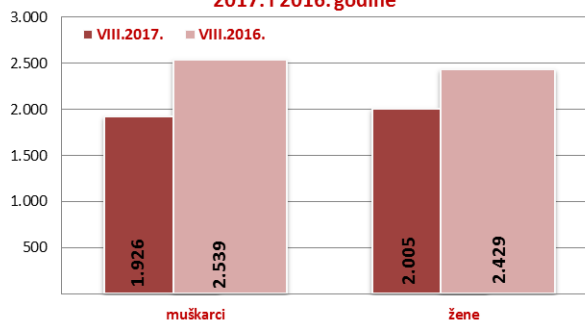
2.2. Nezaposleni prema spolu

U ukupnom broju registriranih nezaposlenih osoba u kolovozu 2017. udio žena iznosi 51,0% (2.005 osoba), a muškaraca 49,0% (1.926 osoba). U usporedbi sa istim mjesecom prošle godine, ukupan broj žena se smanjio za 17,5% a broj muškaraca za 24,1%. Nadalje, u odnosu na ukupan broj registriranih nezaposlenih osoba u kolovozu 2017. godine, udio nezaposlenih žena se smanjio, a muškaraca povećao za 0,1 postotni bod.

Struktura nezaposlenih osoba prema spolu u kolovozu 2017. godine

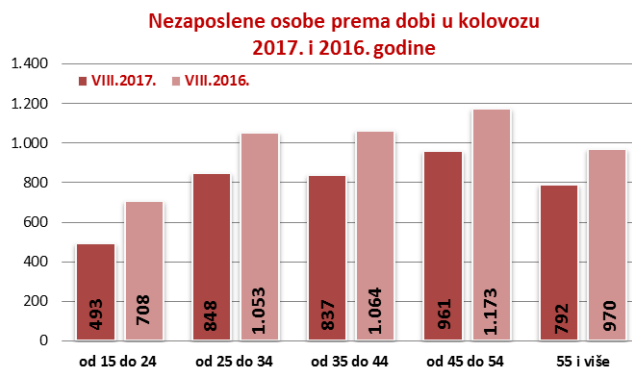


Nezaposlene osobe prema spolu u kolovozu 2017. i 2016. godine



2.3. Nezaposleni prema dobi

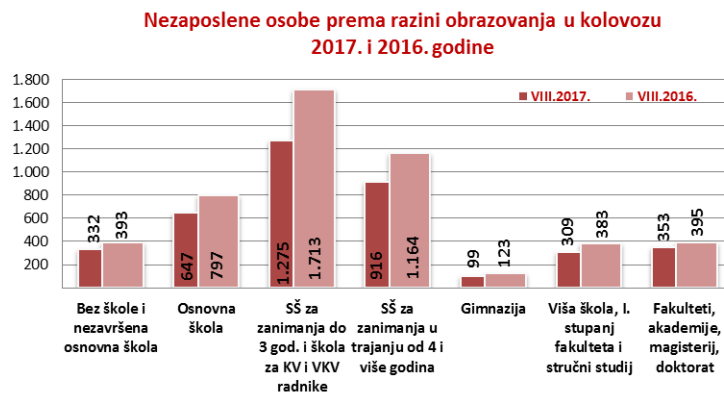
S obzirom na dobnu strukturu, udio osoba od 15 do 24 godine iznosi 12,5% nezaposlenih osoba, od 25 do 34 godine 21,6%, od 35 do 44 godine 21,3%, od 45 do 54 godine 24,4%, te iznad 55 godina života 20,1%.



U kolovozu 2017. godine nezaposlenost je u odnosu na isti mjesec 2016. smanjena u svim dobnim skupinama. Najveće smanjenje zabilježeno je u skupini osoba u dobi od 15 do 24 godine (za 30,4%).

2.4. Nezaposleni prema razini obrazovanja

Osobe srednjoškolske razine obrazovanja čine većinu u strukturi nezaposlenih – 58,3% (32,4% s trogodišnjom, 23,3% s četverogodišnjom i 2,5% s gimnazijom). Udio osoba niže razine obrazovanja iznosi 24,9%, a osoba više i visoke razine 16,8% udjela od ukupnoga broja nezaposlenih osoba.



2.5. Nezaposleni hrvatski branitelji

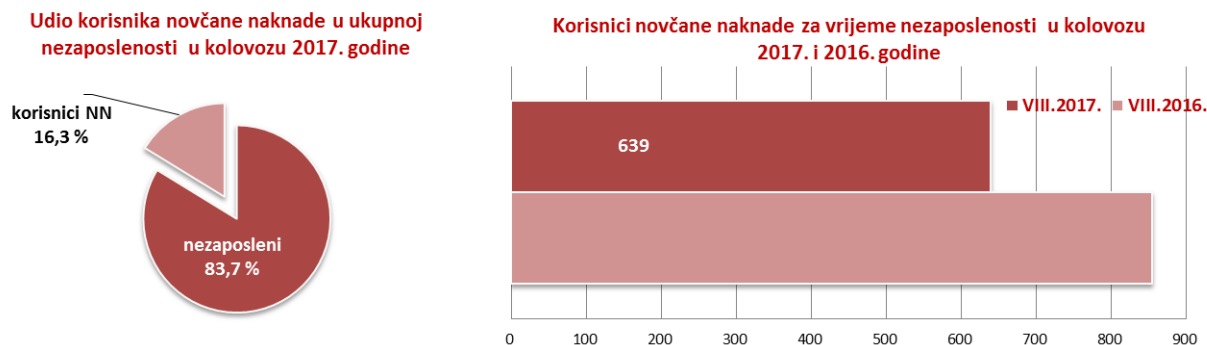
U ukupnom broju nezaposlenih osoba u kolovozu 2017. godine, evidentiran je 361 hrvatski branitelj što je u odnosu na isti mjesec prošle godine za 24,0% ili 114 osoba manje. Udio nezaposlenih hrvatskih branitelja u ukupnoj nezaposlenosti u kolovozu 2017. godine iznosi 9,2%.

2.6. Nezaposlene osobe sa invaliditetom

U kolovozu 2017. godine, u odnosu na ukupan broj nezaposlenih, evidentirane su 74 osobe sa invaliditetom što je u odnosu na isti mjesec prošle godine za 3,9% ili 3 osobe manje. Udio nezaposlenih osoba sa invaliditetom u ukupnoj nezaposlenosti u kolovozu 2017. godine iznosi 1,9%.

2.7. Korisnici novčane naknade za vrijeme nezaposlenosti

U kolovozu 2017. godine 639 osoba ili 16,3% od ukupnog broja nezaposlenih koristilo je novčanu naknadu za vrijeme nezaposlenosti. Broj korisnika novčane naknade u odnosu na kolovoz 2016. godine manji je za 25,2%.



3. PRIJAVLJENE POTREBE ZA RADNICIMA

Tijekom kolovoza 2017. Hrvatskom zavodu za zapošljavanje Područnom uredu Šibenik prijavljeno je ukupno 454 radna mjesta što je za 30,1% više u odnosu na prethodni mjesec i za 12,5% manje u odnosu na kolovoz 2016. godine. U strukturi prijavljenih radnih mjesta, 108 radnih mjesta ili 23,8% su sezonskog karaktera.

Područni ured/Ispostava	VIII.2017.	VII.2017.	VIII.2016.	Stopa rasta/pada VIII.2017./VII.2017. u %	Stopa rasta/pada VIII.2017./VIII.2016. u %
Područni ured Šibenik	454	349	519	30,1	-12,5
od toga sezonske potrebe	108	105	58	2,9	86,2

Najveći broj radnih mjesta prijavljeno je iz sljedećih djelatnosti:

- pružanja smještaja te priprema i usluživanje hrane – 144 ili 31,7%,
- prerađivačke industrije – 75 ili 16,5%,
- trgovine na veliko i na malo; popravak motornih vozila i motocikala – 49 ili 10,8%,
- javne uprave i obrane; obveznog socijalnog osiguranja – 42 ili 9,3%, te
- građevinarstva – 41 ili 9,0%.

Zanimanja sa 5 i više traženih radnika u kolovozu 2017. godine su:

- prodavač/prodavačica - 52
- ekonomski službenik/ekonomska službenica - 44
- konobar/konobarica - 41
- strojarski tehničar/strojarska tehničarka - 19
- kuhinjski radnik/kuhinjska radnica - 18
- sobar/sobarica - 16
- čistač/čistačica - 15
- pomoćni kuhar/pomoćna kuharica - 14
- radnik/radnica u visokogradnji - 13
- kuhar/kuharica - 12
- skladišni radnik/skladišna radnica - 11
- medicinska sestra/medicinski tehničar - 8
- pomoćni konobar/pomoćna konobarica - 8

- diplomirani ekonomist/diplomirana ekonomistica - 7
- zidar/zidarka - 7
- elektroinstalater/elektroinstalaterka - 7
- rukovatelj/rukovateljica pilom za kamen - 7
- elektrotehničar/elektrotehničarka - 6
- frizer/frizerka - 6
- vozač/vozačica teretnog vozila - 6
- radnik/radnica na proizvodnoj liniji - 6
- odgojitelj/odgojiteljica predškolske djece - 5
- pralja (tradicionalna) - 5
- peradarski radnik/peradarska radnica 5

4. AKTIVNA POLITIKA ZAPOSŁJAVANJA

U programe aktivne politike zapošljavanja **tijekom kolovoza 2017. godine novouključeno je 28 osoba**, i to 18 muškaraca (64,3%) i 10 žena (35,7%), a obuhvaćene su sljedećim mjerama:

Obrazovanje 6 osoba (21,4%), od čega *Stručno osposobljavanje za rad bez zasnivanja radnog odnosa* 6 osoba (100,0%), *Javni radovi* 14 osoba (50,0%), te *Potpore za samozapošljavanje* i *Potpore za zapošljavanje* po 4 osobe (14,3%).

Na kraju kolovoza 2017. godine u programima aktivne politike zapošljavanja **bilo je 622 aktivna korisnika** iz prošle godine i tekuće godine, i to 310 muškaraca (49,8%) i 312 žena (50,2%), koji su nastavili s korištenjem sljedećih mjera:

Obrazovanje 281 osoba (45,2%), od čega *Stručno osposobljavanje za rad bez zasnivanja radnog odnosa* 276 osoba (98,2%) i *Osposobljavanje na radnom mjestu* 5 osoba (1,8%), *Javni radovi* 147 osoba (23,6%), *Potpore za zapošljavanje* 99 osoba (15,9%) te *Potpore za samozapošljavanje* 95 osoba (15,3%).

Vrsta mjere	Novouključeni u KOLOVOZU 2017.	Ukupno korisnici tijekom 2017. - do 31.8.	Ukupno aktivni korisnici iz prethodne i tekuće godine do 31.8.2017.
Obrazovanje	6	117	281
Obrazovanje nezaposlenih	0	0	0
Potpore za usavršavanje	0	0	0
Osposobljavanje na radnom mjestu	0	5	5
Stručno osposobljavanje za rad bez zasnivanja radnog odnosa	6	112	276
Potpore za zapošljavanje	4	71	99
Javni radovi	14	151	147
Potpore za samozapošljavanje	4	57	95
Potpore za očuvanje radnih mjesta	0	0	0
Stalni sezonac	0	1	0
UKUPNO	28	397	622