



PROMJENE U EVIDENTIRANOJ NEZAPOSLENOSTI TIJEKOM KOLOVOZA TE STANJE REGISTRIRANE NEZAPOSLENOSTI NA KRAJU KOLOVOZA 2018. GODINE

U Šibeniku, rujan 2018.

1. MJESEČNE PROMJENE U EVIDENTIRANOJ NEZAPOSLENOSTI TIJEKOM KOLOVOZA 2018. GODINE

1.1. Izlasci iz evidencije nezaposlenih

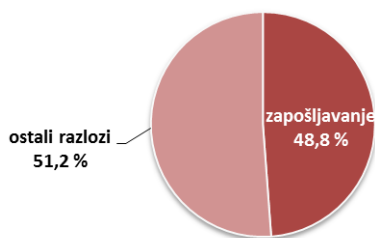
Ukupno je tijekom kolovoza 2018. godine iz evidencije nezaposlenih izašlo 424 osobe što je za 47,9% manje nego u prethodnom mjesecu i za 5,2% više nego u istom mjesecu prošle godine.

Od ukupnog broja izlazaka, 249 osoba bile su žene ili 58,7% i 175 muškaraca ili 41,3%.

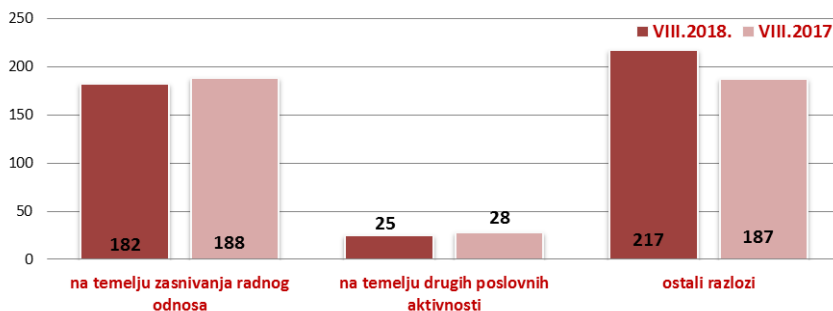
Područni ured/Ispostava	VIII.2018.	VII.2018.	VIII.2017.	Stopa rasta/pada VIII.2018./VII.2018. u %	Stopa rasta/pada VIII.2018./VIII.2017. u %
Drniš	44	48	34	-8,3	29,4
Knin	144	379	93	-62,0	54,8
Šibenik	200	307	229	-34,9	-12,7
Vodice	36	80	47	-55,0	-23,4
Područni ured Šibenik	424	814	403	-47,9	5,2

Od ukupnog broja izlazaka u kolovozu 2018., zaposleno je 207 osoba ili 48,8%, i to: 182 osobe (42,9%) temeljem ugovora o radu i 25 osoba (5,9%) na temelju drugih poslovnih aktivnosti (zapošljavanje prema posebnim propisima, registriranje trgovačkoga društva, obrta, ugovor o djelu i dr.).

Struktura izlazaka iz nezaposlenosti u kolovozu 2018. godine



Izlasci iz evidencije nezaposlenih u kolovozu 2018. i 2017. godine



Zapošljavanje u kolovozu 2018. iz evidencije Zavoda temeljem radnog odnosa u ukupnom broju od 182 osobe je manje u odnosu na prethodni mjesec za 262 osobe ili 59,0%, a u odnosu na kolovoz 2017. bilježi se također smanjenje zapošljavanja za 3,2% ili 6 osoba.

Od toga broja, 118 osoba zaposlenih temeljem ugovora o radu ili 64,8% bile su žene i 64 muškarca ili 64,8%.

Od ukupnog broja zaposlenih temeljem ugovora o radu u kolovozu 2018., velika većina ili 161 osoba (88,5%) zaposlena je na određeno vrijeme, a od toga broja 45 osoba je zaposleno na određeno vrijeme – sezonsko zapošljavanje (24,7% od ukupnog broja zaposlenih).

Evidentirano zapošljavanje najčešće se realiziralo u slijedećim djelatnostima:

- djelatnosti zdravstvene zaštite i socijalne skrbi – 34 radnika ili 18,7%,
- djelatnosti pružanja smještaja te pripreme i usluživanja hrane – 32 radnika ili 17,6%,
- prerađivačka industrija – 26 radnika ili 14,3%,
- trgovina na veliko i na malo; popravak motornih vozila i motocikala – 21 radnik ili 11,5%,
- administrativne i pomoćne uslužne djelatnosti – 18 radnika ili 9,9%, te
- obrazovanje – 18 radnika ili 9,9%.

Istovremeno je u kolovozu 2018. godine 217 osoba izašlo iz evidencije nezaposlenih zbog ostalih razloga sukladno zakonu, npr. redovnog školovanja, nepridržavanja zakonskih odredbi, umirovljenja i dr., što je za 30 osoba ili 16,0% više nego u istom mjesecu 2017. godine.

1.2. Ulasci u evidenciju nezaposlenih

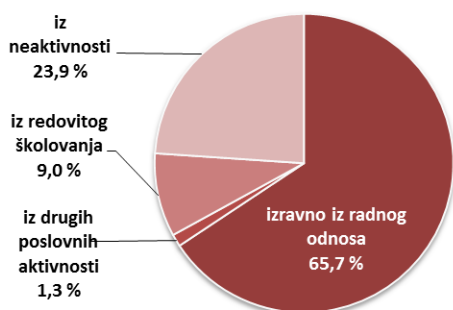
Ulasci u evidenciju nezaposlenih (tzv. novoprijavljene nezaposlene osobe) prema svome prethodnom statusu aktivnosti mogu biti: iz rada (radnoga odnosa ili drugih poslovnih aktivnosti), iz redovitoga školovanja te iz neaktivnosti (tj. oni koji nisu bili niti zaposleni niti su upravo završili školovanje).

Područni ured/Ispostava	VIII.2018.	VII.2018.	VIII.2017.	Stopa rasta/pada VIII.2018./VII.2018. u %	Stopa rasta/pada VIII.2018./VIII.2017. u %
Drniš	36	56	62	-35,7	-41,9
Knin	94	134	131	-29,9	-28,2
Šibenik	194	271	211	-28,4	-8,1
Vodice	52	43	38	20,9	36,8
Područni ured Šibenik	376	504	442	-25,4	-14,9

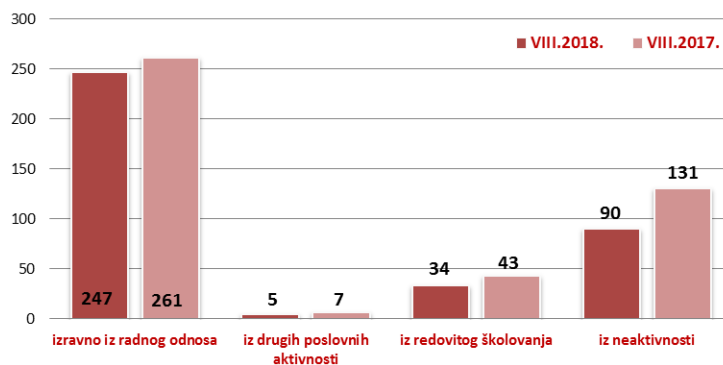
Tijekom kolovoza 2018. u evidenciju nezaposlenih novoprijavljeno je ukupno 376 osoba (za 25,4% manje u odnosu na prethodni mjesec i za 14,9% manje u odnosu na kolovoz 2017. godine) i to: 247 osoba izravno iz radnog odnosa (65,7%), 90 osoba iz neaktivnosti (23,9%), 34 osobe iz redovitog školovanja (9,0%) te 5 osoba iz drugih poslovnih aktivnosti (1,3%).

Od ukupnog broja novoprijavljenih, 200 osoba ili 53,2% bile su žene i 176 muškaraca ili 46,8%.

Struktura ulazaka u evidenciju nezaposlenih u kolovozu 2018. godine



Ulasci u evidenciju nezaposlenih u kolovozu 2018. i 2017. godine



S obzirom na djelatnost prethodnog zaposlenja, najviše osoba izravno iz radnog odnosa došlo je iz slijedećih djelatnosti:

- pružanje smještaja te pripreme i usluživanja hrane – 58 osoba ili 23,5%,
- prerađivačka industrija – 44 osobe ili 17,8%,
- trgovine na veliko i na malo; popravak motornih vozila i motocikala – 32 osobe ili 13,0%,
- građevinarstva – 19 osoba ili 7,7%, te
- administrativne i pomoćne uslužne djelatnosti – 15 osoba ili 6,1%.

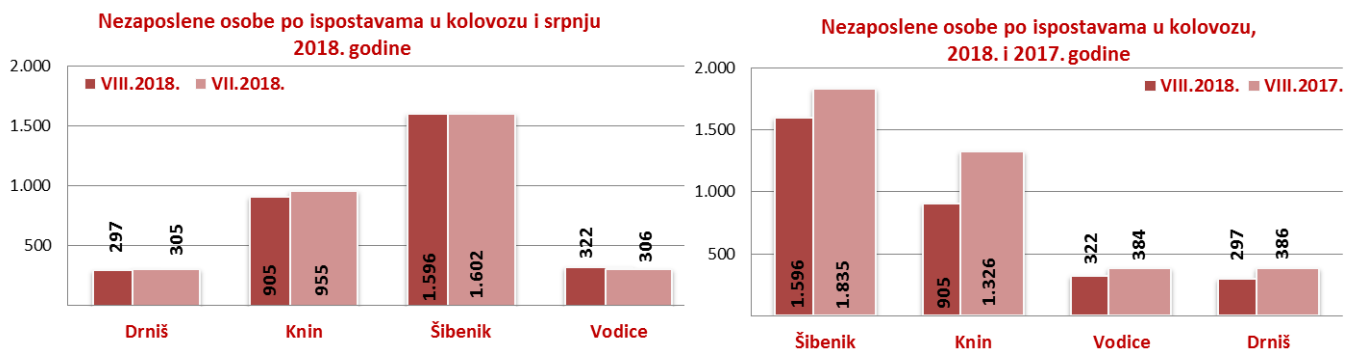
2. REGISTRIRANA NEZAPOSLENOST KRAJEM KOLOVOZA 2018. GODINE

Krajem kolovoza 2018. godine u Hrvatskom zavodu za zapošljavanje Područni ured Šibenik, registrirano je 3.120 nezaposlenih osoba, što je za 1,5% manje u odnosu na prethodni mjesec i za 20,6% manje u odnosu na kolovoz 2017. godine.

Područni ured/Ispostava	VIII.2018.	VII.2018.	VIII.2017.	Stopa rasta/pada VIII.2018./VII.2018. u %	Stopa rasta/pada VIII.2018./VIII.2017. u %
Drniš	297	305	386	-2,6	-23,1
Knin	905	955	1.326	-5,2	-31,7
Šibenik	1.596	1.602	1.835	-0,4	-13,0
Vodice	322	306	384	5,2	-16,1
Područni ured Šibenik	3.120	3.168	3.931	-1,5	-20,6

2.1. Prostorna struktura nezaposlenih

Najveći apsolutni broj registriranih nezaposlenih osoba je u matičnoj ispostavi Šibenik (1.596 osoba ili 51,2% od ukupnog broja registriranih nezaposlenih u Šibensko – kninskoj županiji), ispostavi Knin (905 osoba ili 29,0%), zatim na području ispostave Vodice (322 osobe ili 10,3%) te na području ispostave Drniš (297 osoba ili 9,5%).

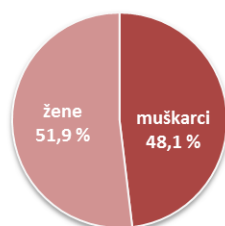


Pad u odnosu na srpanj 2018. godine evidentiran je u skoro svim ispostavama – u ispostavi Knin za 5,2%, u ispostavi Drniš za 2,6%, te u ispostavi Šibenik za 0,4%, dok se u ispostavi Vodice bilježi povećanje za 5,2%. U odnosu na isti mjesec prošle godine registrirana nezaposlenost je u padu u svim ispostavama – u ispostavi Knin za 31,7% u ispostavi Drniš za 23,1%, u ispostavi Vodice za 16,1%, te u ispostavi Šibenik za 13,0%.

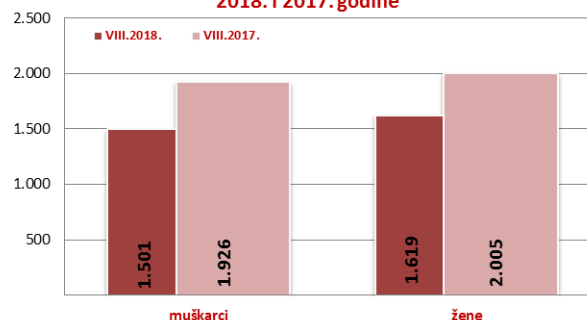
2.2. Nezaposleni prema spolu

U ukupnom broju registriranih nezaposlenih osoba u kolovozu 2018. udio žena iznosi 51,9% (1.619 osoba), a muškaraca 48,1% (1.501 osoba). U usporedbi sa istim mjesecom prošle godine, ukupan broj žena se smanjio za 19,3% a broj muškaraca za 22,1%. Nadalje, u odnosu na ukupan broj registriranih nezaposlenih osoba u kolovozu 2018. godine, udio nezaposlenih žena se smanjio, a muškaraca povećao za 0,8 postotna boda.

Struktura nezaposlenih osoba prema spolu u kolovozu 2018. godine



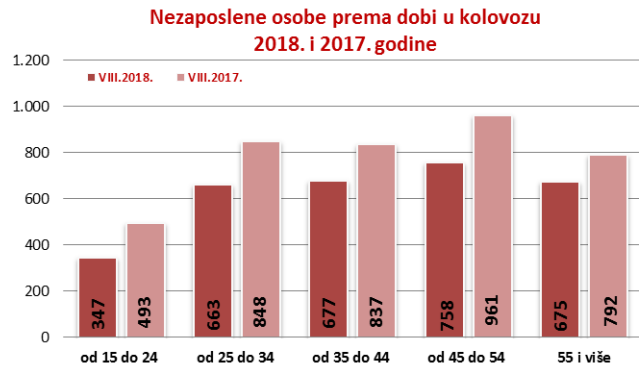
Nezaposlene osobe prema spolu u kolovozu 2018. i 2017. godine



PRIOPĆENJE ZA JAVNOST STANJE NA TRŽIŠTU RADA ŠIBENSKO – KNINSKE ŹUPANIJE

2.3. Nezaposleni prema dobi

S obzirom na dobnu strukturu, udio osoba od 15 do 24 godine iznosi 11,1% nezaposlenih osoba, od 25 do 34 godine 21,3%, od 35 do 44 godine 21,7%, od 45 do 54 godine 24,3%, te iznad 55 godina života 21,6%.

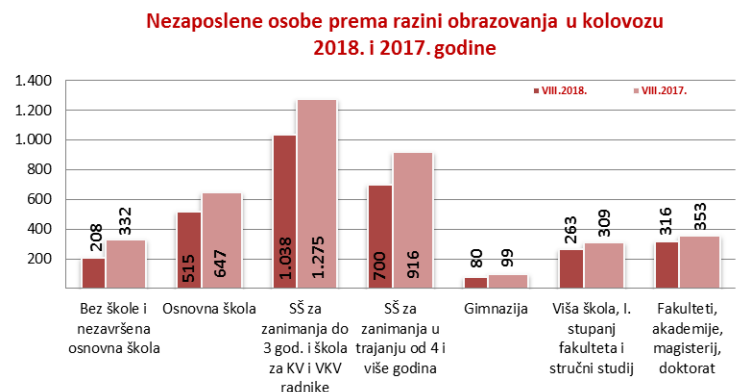


U kolovozu 2018. godine nezaposlenost je u odnosu na isti mjesec 2017. smanjena u svim dobnim skupinama. Najveće smanjenje zabilježeno je u skupini osoba u dobi od 15 do 24 godine (za 29,6%).

2.4. Nezaposleni prema razini obrazovanja

Osobe srednjoškolske razine obrazovanja čine većinu u strukturi nezaposlenih – 58,3% (33,3% s trogodišnjom, 22,4% s četverogodišnjom i 2,6% s gimnazijom). Udio osoba niže razine obrazovanja iznosi 23,2%, a osoba više i visoke razine 18,6% udjela od ukupnoga broja nezaposlenih osoba.

U kolovozu 2018. godine nezaposlenost je u odnosu na isti mjesec prošle godine smanjena u svim obrazovnim skupinama. Najveće smanjenje zabilježeno je u skupini osoba bez škole i nezavršenom osnovnom školom (za 37,3%).



2.5. Nezaposleni hrvatski branitelji

U ukupnom broju nezaposlenih osoba u kolovozu 2018. godine, evidentirano je 329 hrvatskih branitelja što je u odnosu na isti mjesec prošle godine za 8,9% ili 32 osobe manje. Udio nezaposlenih hrvatskih branitelja u ukupnoj nezaposlenosti u kolovozu 2018. godine iznosi 10,5%.

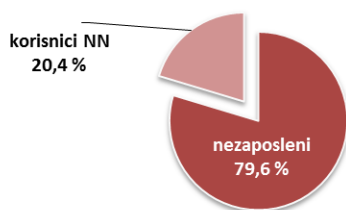
2.6. Nezaposlene osobe sa invaliditetom

U kolovozu 2018. godine, u odnosu na ukupan broj nezaposlenih, evidentirano je 73 osobe sa invaliditetom što je u odnosu na isti mjesec prošle godine za 1,4% ili 1 osoba manje. Udio nezaposlenih osoba sa invaliditetom u ukupnoj nezaposlenosti u kolovozu 2018. godine iznosi 2,3%.

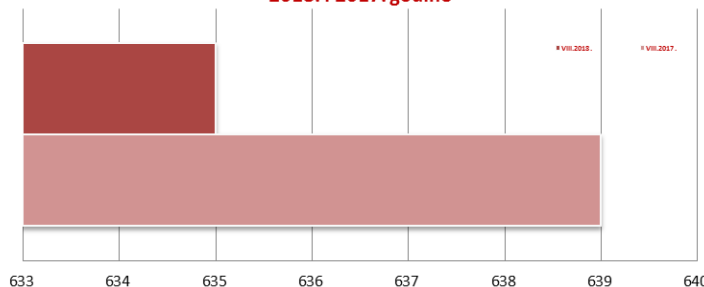
2.7. Korisnici novčane naknade za vrijeme nezaposlenosti

U kolovozu 2018. godine 635 osoba ili 20,4% od ukupnog broja nezaposlenih koristilo je novčanu naknadu za vrijeme nezaposlenosti. Broj korisnika novčane naknade u odnosu na kolovoz 2017. godine manji je za 0,6%.

Udio korisnika novčane naknade u ukupnoj nezaposlenosti u kolovozu 2018. godine



Korisnici novčane naknade za vrijeme nezaposlenosti u kolovozu 2018. i 2017. godine








3. PRIJAVLJENE POTREBE ZA RADNICIMA













Tijekom kolovoza 2018. Hrvatskom zavodu za zapošljavanje Područni ured Šibenik prijavljeno je ukupno 484 radna mjesta što je za 1,9% više u odnosu na prethodni mjesec i za 6,6% više u odnosu na kolovoz 2017. godine. U strukturi prijavljenih radnih mjesta, 78 radnih mjesta ili 16,1% su sezonskog karaktera.

Područni ured/Ispostava	VIII.2018.	VII.2018.	VIII.2017.	Stopa rasta/pada VIII.2018./VII.2018. u %	Stopa rasta/pada VIII.2018./VIII.2017. u %
Područni ured Šibenik	484	475	454	1,9	6,6
od toga sezonske potrebe	78	91	108	-14,3	-27,8

Najveći broj radnih mjesta prijavljeno je iz sljedećih djelatnosti:

-  djelatnost pružanja smještaja te pripreme i usluživanja hrane – 113 ili 23,3%,
-  djelatnosti zdravstvene zaštite i socijalne skrbi – 64 ili 13,2%,
-  prerađivačke industrije – 61 ili 12,6%,
-  obrazovanja – 61 ili 12,6%, te
-  trgovine na veliko i na malo; popravak motornih vozila i motocikala – 59 ili 12,2%.

Zanimanja sa 10 i više traženih radnika u kolovozu 2018. godine su:

-  prodavač/prodavačica - 58
-  čistač/čistačica - 30
-  bravar/bravarica - 29
-  konobar/konobarica - 28
-  radnik/radnica u održavanju - 22
-  medicinska sestra/medicinski tehničar - 20
-  sobar/sobarica - 19
-  učitelj/učiteljica djece s teškoćama u razvoju - 16
-  ekonomski službenik/ekonomska službenica - 16
-  odgojitelj/odgojiteljica predškolske djece - 14
-  kuhinjski radnik/kuhinjska radnica - 12
-  radni terapeut/radna terapeutkinja - 10.

PRIOPĆENJE ZA JAVNOST
STANJE NA TRŽIŠTU RADA
ŠIBENSKO – KNINSKE ŹUPANIJE

4. AKTIVNA POLITIKA ZAPOSŁJAVANJA

U programe aktivne politike zapošļavanja **tijekom kolovoza 2018. godine novouključeno je 42 osobe**, i to 29 muškaraca (69,0%) i 13 žena (31,0%), a obuhvaćene su slijedećim mjerama:

Obrazovanje 18 osoba (42,9%), od čega *Stručno osposobljavanje za rad bez zasnivanja radnog odnosa* 8 osoba (44,4%) i *Obrazovanje nezaposlenih* 10 osoba (55,6%), *Javni radovi* 13 osoba (31,0%), *Potpore za samozapošļavanje* 8 osoba (19,0%) te *Potpore za zapošļavanje* 3 osobe (7,1%).

Na kraju kolovoza 2018. godine u programima aktivne politike zapošļavanja **bilo je 568 aktivnih korisnika** iz prošle godine i tekuće godine, i to 271 muškarac (47,7%) i 297 žena (52,3%), koji su nastavili s korištenjem slijedećih mjera:

Obrazovanje 187 osoba (32,9%), od čega *Stručno osposobljavanje za rad bez zasnivanja radnog odnosa* 185 osoba (98,9%) i *Obrazovanje nezaposlenih* 2 osobe (1,1%), *Potpore za samozapošļavanje* 149 osoba (26,2%), *Javni radovi* 125 osoba (22,0%) te *Potpore za zapošļavanje* 107 osoba (18,8%).

Vrsta mjere	Novouključeni u kolovozu 2018.	Ukupno korisnici tijekom 2018. - do 31.8.	Ukupno aktivni korisnici iz prethodne i tekuće godine do 31.8.2018.
Obrazovanje	18	197	187
Obrazovanje nezaposlenih	10	99	2
Potpore za usavršavanje	0	3	0
Osposobljavanje na radnom mjestu	0	0	0
Stručno osposobljavanje za rad bez zasnivanja radnog odnosa	8	95	185
Potpore za zapošļavanje	3	82	107
Javni radovi	13	153	125
Potpore za samozapošļavanje	8	122	149
Potpore za očuvanje radnih mjesta	0	0	0
Stalni sezonac	0	0	0
UKUPNO	42	554	568