



PROMJENE U EVIDENTIRANOJ NEZAPOSLENOSTI TIJEKOM RUJNA TE STANJE REGISTRIRANE NEZAPOSLENOSTI NA KRAJU RUJNA 2018. GODINE

U Šibeniku, listopad 2018.

1. MJESEČNE PROMJENE U EVIDENTIRANOJ NEZAPOSLENOSTI TIJEKOM RUJNA 2018. GODINE

1.1. Izlasci iz evidencije nezaposlenih

Ukupno je tijekom rujna 2018. godine iz evidencije nezaposlenih izašlo 507 osoba što je za 19,6% više nego u prethodnom mjesecu i za 0,6% više nego u istom mjesecu prošle godine.

Od ukupnog broja izlazaka, 320 osoba bile su žene ili 63,1% i 187 muškaraca ili 36,9%.

Područni ured/Ispostava	IX.2018.	VIII.2018.	IX.2017.	Stopa rasta/pada IX.2018./VIII.2018. u %	Stopa rasta/pada IX.2018./IX.2017. u %
Drniš	59	44	70	34,1	-15,7
Knin	93	144	111	-35,4	-16,2
Šibenik	303	200	283	51,5	7,1
Vodice	52	36	40	44,4	30,0
Područni ured Šibenik	507	424	504	19,6	0,6

Od ukupnog broja izlazaka u rujnu 2018., zaposleno je 383 osoba ili 75,5%, i to: 360 osoba (71,0%) temeljem ugovora o radu i 23 osobe (4,5%) na temelju drugih poslovnih aktivnosti (zapošljavanje prema posebnim propisima, registriranje trgovačkoga društva, obrta, ugovor o djelu i dr.).



Zapošljavanje u rujnu 2018. iz evidencije Zavoda temeljem radnog odnosa u ukupnom broju od 360 osoba je veće u odnosu na prethodni mjesec za 178 osoba ili 71,0%, a u odnosu na rujnu 2017. bilježi se također povećanje zapošljavanja za 16,9% ili 52 osobe.

Od toga broja, 256 osoba zaposlenih temeljem ugovora o radu ili 71,1% bile su žene i 104 muškarca ili 28,9%.

Od ukupnog broja zaposlenih temeljem ugovora o radu u rujnu 2018., velika većina ili 316 osoba (87,8%) zaposlena je na određeno vrijeme, a od toga broja 13 osoba je zaposleno na određeno vrijeme – sezonsko zapošljavanje (3,6% od ukupnog broja zaposlenih).

Evidentirano zapošljavanje najčešće se realiziralo u slijedećim djelatnostima:

- obrazovanje – 150 radnika ili 41,7%,
- djelatnosti zdravstvene zaštite i socijalne skrbi – 34 radnika ili 9,4%,
- prerađivačka industrija – 32 radnika ili 8,9%,
- djelatnosti pružanja smještaja te pripreme i usluživanja hrane – 30 radnika ili 8,3%, te
- javna uprava i obrana; obvezno socijalno osiguranje – 27 radnika ili 7,5%.

Istovremeno je u rujnu 2018. godine 124 osobe izašlo iz evidencije nezaposlenih zbog ostalih razloga sukladno zakonu, npr. redovnog školovanja, nepridržavanja zakonskih odredbi, umirovljenja i dr., što je za 49 osoba ili 28,3% manje nego u istom mjesecu 2017. godine.

1.2. Ulasci u evidenciju nezaposlenih

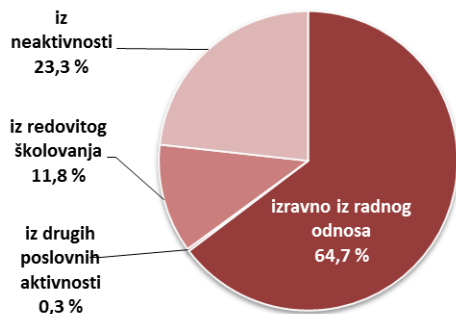
Ulasci u evidenciju nezaposlenih (tzv. novoprijavljene nezaposlene osobe) prema svome prethodnom statusu aktivnosti mogu biti: iz rada (radnoga odnosa ili drugih poslovnih aktivnosti), iz redovitoga školovanja te iz neaktivnosti (tj. oni koji nisu bili niti zaposleni niti su upravo završili školovanje).

Područni ured/Ispostava	IX.2018.	VIII.2018.	IX.2017.	Stopa rasta/pada IX.2018./VIII.2018. u %	Stopa rasta/pada IX.2018./IX.2017. u %
Drniš	62	36	67	72,2	-7,5
Knin	206	94	216	119,1	-4,6
Šibenik	391	194	456	101,5	-14,3
Vodice	106	52	114	103,8	-7,0
Područni ured Šibenik	765	376	853	103,5	-10,3

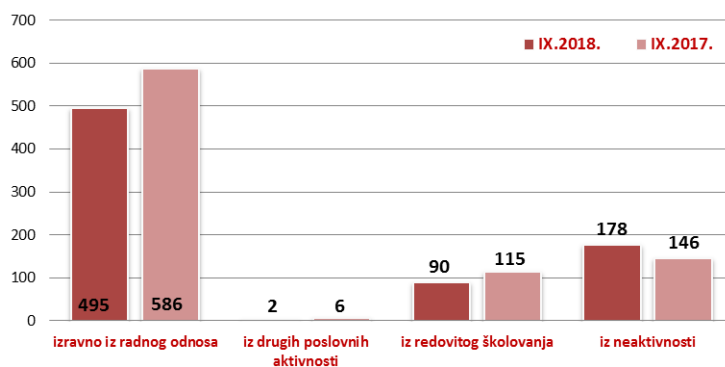
Tijekom rujna 2018. u evidenciju nezaposlenih novoprijavljeno je ukupno 765 osoba (za 103,5% više u odnosu na prethodni mjesec i za 10,3% manje u odnosu na rujan 2017. godine) i to: 495 osoba izravno iz radnog odnosa (64,7%), 178 osoba iz neaktivnosti (23,3%), 90 osoba iz redovitog školovanja (11,8%) te 2 osobe iz drugih poslovnih aktivnosti (0,3%).

Od ukupnog broja novoprijavljenih, 381 osoba ili 49,8% bile su žene i 384 muškarca ili 50,2%.






Struktura ulazaka u evidenciju nezaposlenih u rujnu 2018. godine



Ulasci u evidenciju nezaposlenih u rujnu 2018. i 2017. godine



S obzirom na djelatnost prethodnog zaposlenja, najviše osoba izravno iz radnog odnosa došlo je iz slijedećih djelatnosti:

-  djelatnosti pružanje smještaja te pripreme i usluživanja hrane – 194 osobe ili 39,2%,
-  trgovine na veliko i na malo; popravak motornih vozila i motocikala – 88 osoba ili 17,8%,
-  prerađivačke industrije – 38 osoba ili 7,7%,
-  administrativne i pomoćne uslužne djelatnosti – 31 osoba ili 6,3%, te
-  građevinarstva – 22 osobe ili 4,4%.

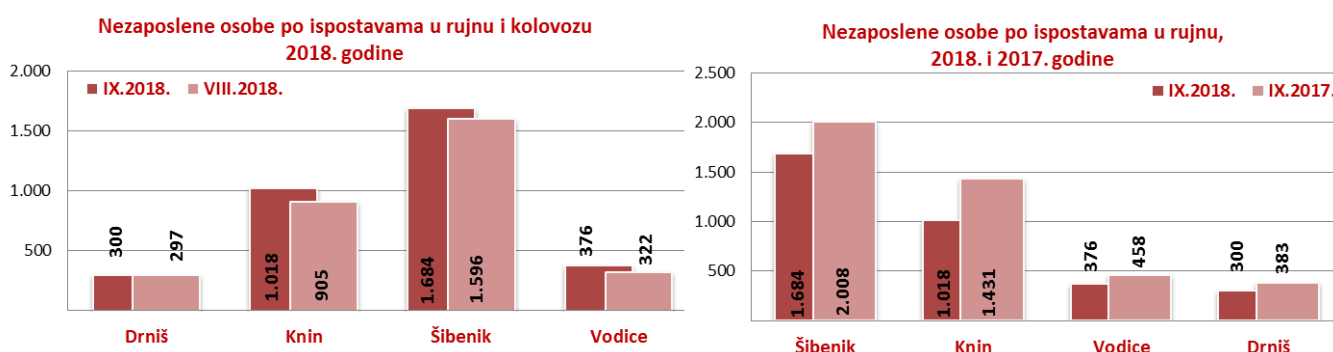
2. REGISTRIRANA NEZAPOSLENOST KRAJEM RUJNA 2018. GODINE

Krajem rujna 2018. godine u Hrvatskom zavodu za zapošljavanje Područni ured Šibenik, registrirano je 3.378 nezaposlenih osoba, što je za 8,3% više u odnosu na prethodni mjesec i za 21,1% manje u odnosu na rujna 2017. godine.

Područni ured/Ispostava	IX.2018.	VIII.2018.	IX.2017.	Stopa rasta/pada IX.2018./VIII.2018. u %	Stopa rasta/pada IX.2018./IX.2017. u %
Drniš	300	297	383	1,0	-21,7
Knin	1.018	905	1.431	12,5	-28,9
Šibenik	1.684	1.596	2.008	5,5	-16,1
Vodice	376	322	458	16,8	-17,9
Područni ured Šibenik	3.378	3.120	4.280	8,3	-21,1

2.1. Prostorna struktura nezaposlenih

Najveći apsolutni broj registriranih nezaposlenih osoba je u matičnoj ispostavi Šibenik (1.684 osobe ili 49,9% od ukupnog broja registriranih nezaposlenih u Šibensko – kninskoj županiji), ispostavi Knin (1.018 osoba ili 30,1%), zatim na području ispostave Vodice (376 osoba ili 11,1%) te na području ispostave Drniš (300 osoba ili 8,9%).



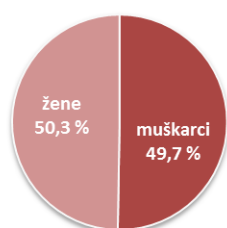
Rast u odnosu na kolovoz 2018. godine evidentiran je u svim ispostavama – u ispostavi Vodice za 16,8%, u ispostavi Knin za 12,5%, u ispostavi Šibenik za 5,5% i u ispostavi Drniš bilježi se povećanje za 1,0%.

U odnosu na isti mjesec prošle godine registrirana nezaposlenost je u padu u svim ispostavama – u ispostavi Knin za 28,9% u ispostavi Drniš za 21,7%, u ispostavi Vodice za 17,9%, te u ispostavi Šibenik za 16,1%.

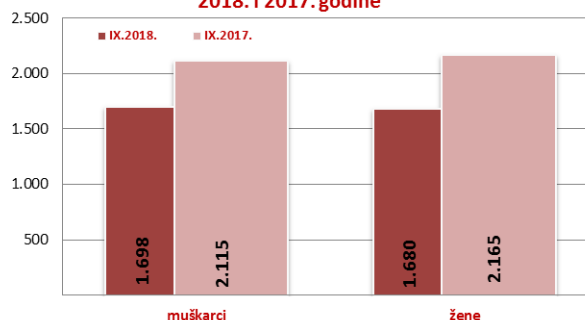
2.2. Nezaposleni prema spolu

U ukupnom broju registriranih nezaposlenih osoba u rujnu 2018. udio žena iznosi 49,7% (1.680 osoba), a muškaraca 50,3% (1.698 osoba). U usporedbi sa istim mjesecom prošle godine, ukupan broj žena se smanjio za 22,4% a broj muškaraca za 19,7%. Nadalje, u odnosu na ukupan broj registriranih nezaposlenih osoba u rujnu 2018. godine, udio nezaposlenih žena se smanjio, a muškaraca povećao za 2,2 postotna boda.

Struktura nezaposlenih osoba prema spolu u rujnu 2018. godine

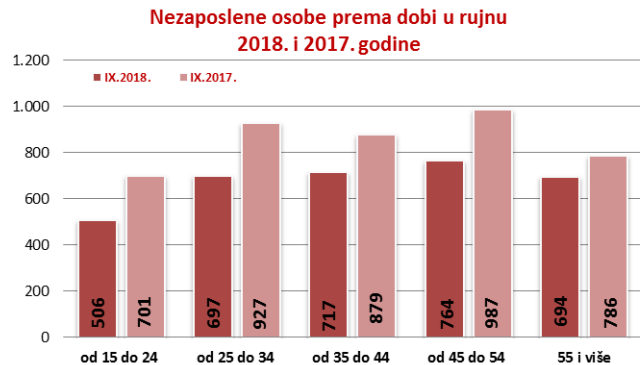


Nezaposlene osobe prema spolu u rujnu 2018. i 2017. godine



2.3. Nezaposleni prema dobi

S obzirom na dobnu strukturu, udio osoba od 15 do 24 godine iznosi 15,0% nezaposlenih osoba, od 25 do 34 godine 20,6%, od 35 do 44 godine 21,2%, od 45 do 54 godine 22,6%, te iznad 55 godina života 20,5%.

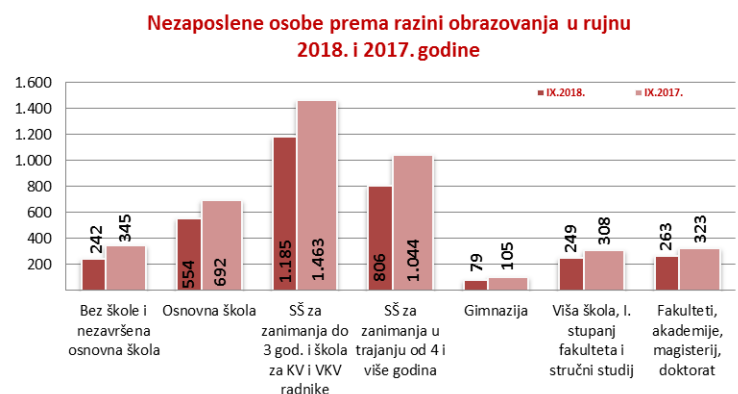


U rujnu 2018. godine nezaposlenost je u odnosu na isti mjesec 2017. smanjena u svim dobnim skupinama. Najveće smanjenje zabilježeno je u skupini osoba u dobi od 15 do 24 godine (za 27,8%).

2.4. Nezaposleni prema razini obrazovanja

Osobe srednjoškolske razine obrazovanja čine većinu u strukturi nezaposlenih – 61,3% (35,1% s trogodišnjom, 23,9% s četverogodišnjom i 2,3% s gimnazijom). Udio osoba niže razine obrazovanja iznosi 23,6%, a osoba više i visoke razine 15,2% udjela od ukupnoga broja nezaposlenih osoba.

U rujnu 2018. godine nezaposlenost je u odnosu na isti mjesec prošle godine smanjena u svim obrazovnim skupinama. Najveće smanjenje zabilježeno je u skupini osoba bez škole i nezavršenom osnovnom školom (za 29,9%).



2.5. Nezaposleni hrvatski branitelji

U ukupnom broju nezaposlenih osoba u rujnu 2018. godine, evidentirano je 330 hrvatskih branitelja što je u odnosu na isti mjesec prošle godine za 12,5% ili 47 osoba manje. Udio nezaposlenih hrvatskih branitelja u ukupnoj nezaposlenosti u rujnu 2018. godine iznosi 9,8%.

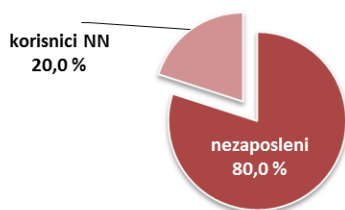
2.6. Nezaposlene osobe sa invaliditetom

U rujnu 2018. godine, u odnosu na ukupan broj nezaposlenih, evidentirano je 76 osoba sa invaliditetom što je u odnosu na isti mjesec prošle godine za 3,8% ili 3 osobe manje. Udio nezaposlenih osoba sa invaliditetom u ukupnoj nezaposlenosti u rujnu 2018. godine iznosi 2,2%.

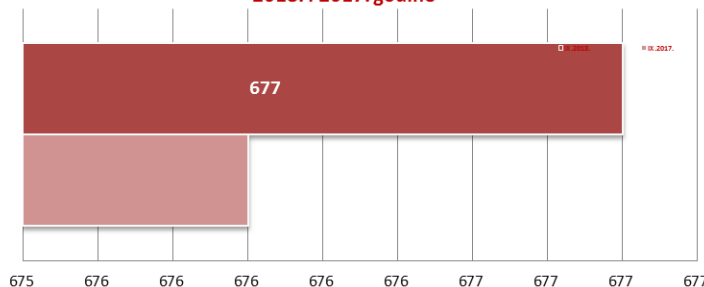
2.7. Korisnici novčane naknade za vrijeme nezaposlenosti

U rujnu 2018. godine 677 osoba ili 20,0% od ukupnog broja nezaposlenih koristilo je novčanu naknadu za vrijeme nezaposlenosti. Broj korisnika novčane naknade u odnosu na rujnu 2017. godine veći je za 0,1%.

Udio korisnika novčane naknade u ukupnoj nezaposlenosti u rujnu 2018. godine



Korisnici novčane naknade za vrijeme nezaposlenosti u rujnu 2018. i 2017. godine








3. PRIJAVLJENE POTREBE ZA RADNICIMA















Tijekom rujna 2018. Hrvatskom zavodu za zapošljavanje Područnom uredu Šibenik prijavljeno je ukupno 692 radna mjesta što je za 43,0% više u odnosu na prethodni mjesec i za 63,6% više u odnosu na rujnu 2017. godine. U strukturi prijavljenih radnih mjesta, 27 radnih mjesta ili 3,9% su sezonskog karaktera.

Područni ured/Ispostava	IX.2018.	VIII.2018.	IX.2017.	Stopa rasta/pada IX.2018./VIII.2018. u %	Stopa rasta/pada IX.2018./IX.2017. u %
Područni ured Šibenik	692	484	423	43,0	63,6
od toga sezonske potrebe	27	78	6	-65,4	350,0

Najveći broj radnih mjesta prijavljeno je iz sljedećih djelatnosti:

-  građevinarstvo – 114 ili 16,5%,
-  djelatnost pružanja smještaja te pripreme i usluživanja hrane – 114 ili 16,5%,
-  prerađivačke industrije – 70 ili 10,1%,
-  javna uprava i obrana; obvezno socijalno osiguranje – 52 ili 7,2%, te
-  djelatnosti zdravstvene zaštite i socijalne skrbi – 50 ili 7,2%.

Zanimanja sa 10 i više traženih radnika u rujnu 2018. godine su:

-  monter/monterka cjevovoda - 200
-  konobar/konobarica - 48
-  prodavač/prodavačica - 40
-  radnik/radnica na proizvodnoj liniji - 32
-  poljoprivredni radnik/poljoprivredna radnica - 27
-  strojarski tehničar/strojarska tehničarka - 24
-  pomoćni konobar/pomoćna konobarica - 20
-  radnik/radnica za pomoć u kući - 20
-  berač/beračica poljoprivrednih proizvoda - 20
-  medicinska sestra/medicinski tehničar - 15
-  radnik/radnica u održavanju - 15
-  kuhar/kuharica - 11
-  elektrotehničar/elektrotehničarka - 10
-  skladištar/skladištarka - 10

4. AKTIVNA POLITIKA ZAPOSŁJAVANJA

U programe aktivne politike zapošļavanja tijekom rujna 2018. godine novouključene su 23 osobe, i to 17 muškaraca (73,9%) i 6 žena (26,1%), a obuhvaćene su slijedećim mjerama:

Obrazovanje 5 osoba (21,7%), od čega Stručno osposobljavanje za rad bez zasnivanja radnog odnosa 3 osobe (60,0%) i Potpore za usavršavanje 2 osobe (40%), Potpore za samozapošļavanje 10 osoba (43,5%), Potpore za zapošļavanje 6 osoba (26,1%) te Javni radovi i Stalni sezonac po 1 osoba (4,3%).

Na kraju rujna 2018. godine u programima aktivne politike zapošļavanja bilo je 568 aktivnih korisnika iz prošle godine i tekuće godine, i to 278 muškaraca (48,9%) i 290 žena (51,1%), koji su nastavili s korištenjem slijedećih mjera:

Obrazovanje 186 osoba (32,7%), od čega Stručno osposobljavanje za rad bez zasnivanja radnog odnosa 182 osobe (97,8%), Obrazovanje nezaposlenih i Potpore za usavršavanje po 2 osobe (1,1%), Potpore za samozapošļavanje 151 osoba (26,6%), Javni radovi 124 osobe (21,8%), Potpore za zapošļavanje 106 osoba (18,7%) te Stalni sezonac 1 osoba (0,2%).

Vrsta mjere	Novouključeni u rujnu 2018.	Ukupno korisnici tijekom 2018. - do 30.9.	Ukupno aktivni korisnici iz prethodne i tekuće godine do 30.9.2018.
Obrazovanje	5	202	186
Obrazovanje nezaposlenih	0	99	2
Potpore za usavršavanje	2	5	2
Osposobljavanje na radnom mjestu	0	0	0
Stručno osposobljavanje za rad bez zasnivanja radnog odnosa	3	98	182
Potpore za zapošļavanje	6	88	106
Javni radovi	1	154	124
Potpore za samozapošļavanje	10	122	151
Potpore za očuvanje radnih mjesta	0	0	0
Stalni sezonac	1	1	1
UKUPNO	23	567	568