

**PROMJENE U EVIDENTIRANOJ NEZAPOSLENOSTI TIJEKOM
LISTOPADA TE STANJE REGISTRIRANE NEZAPOSLENOSTI
NA KRAJU LISTOPADA 2017. GODINE**

U Šibeniku, studeni 2017.

1. MJESEČNE PROMJENE U EVIDENTIRANOJ NEZAPOSLENOSTI TIJEKOM LISTOPADA 2017. GODINE

1.1. Izlasci iz evidencije nezaposlenih

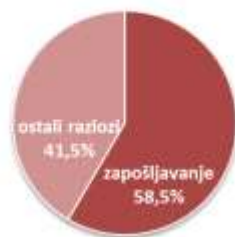
Ukupno je tijekom listopada 2017. godine iz evidencije nezaposlenih izašlo 489 osoba što je za 3,0% manje nego u prethodnom mjesecu i za 8,4% manje nego u istom mjesecu prošle godine.

Od ukupnog broja izlazaka, 239 osoba bile su žene ili 48,9% i 250 muškaraca ili 51,1%.

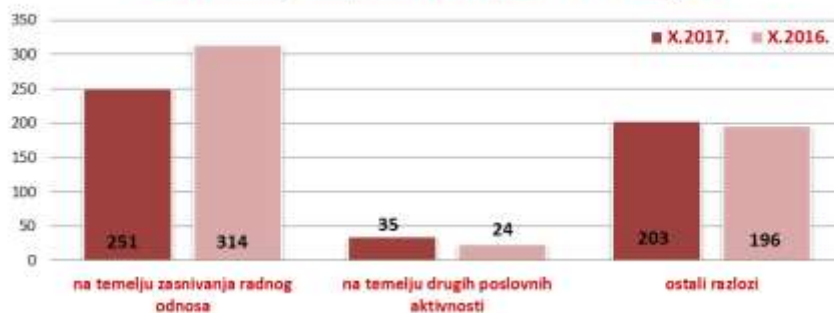
Područni ured/Ispostava	X.2017.	IX.2017.	X.2016.	Stopa rasta/pada X.2017./IX.2017. u %	Stopa rasta/pada X.2017./X.2016. u %
Drniš	44	70	68	-37,1	-35,3
Knin	161	111	142	45,0	13,4
Šibenik	233	283	294	-17,7	-20,7
Vodice	51	40	30	27,5	70,0
Područni ured Šibenik	489	504	534	-3,0	-8,4

Od ukupnog broja izlazaka u listopadu 2017., zaposleno je 286 osoba ili 58,5%, i to: 251 osoba (51,3%) temeljem ugovora o radu i 35 osoba (7,2%) na temelju drugih poslovnih aktivnosti (zapošljavanje prema posebnim propisima, registriranje trgovačkoga društva, obrta, ugovor o djelu i dr.).

Struktura izlazaka iz nezaposlenosti u listopadu 2017. godine



Izlasci iz evidencije nezaposlenih u listopadu 2017. i 2016. godine



Zapošljavanje u listopadu 2017. iz evidencije Zavoda temeljem radnog odnosa u ukupnom broju od 251 osobe je manje u odnosu na prethodni mjesec za 57 osoba ili 18,5%, a u odnosu na listopad 2016. bilježi se također smanjenje i to za 63 osobe ili 20,1%.

Od ukupnog broja zaposlenih temeljem ugovora o radu u listopadu 2017., velika većina ili 220 osoba (87,6%) zaposlena je na određeno vrijeme, a od toga broja 16 osoba je zaposleno na određeno vrijeme – sezonsko zapošljavanje (6,4% od ukupnog broja zaposlenih).

Od toga broja, 123 osobe zaposlene temeljem ugovora o radu ili 49,0% bile su žene i 128 muškaraca ili 51,0%.

Evidentirano zapošljavanje najčešće se realiziralo u slijedećim djelatnostima:

- građevinarstvu – 38 osoba ili 15,1%,
- trgovini na veliko i na malo; popravak motornih vozila i motocikala – 37 osoba ili 14,7%,
- prerađivačkoj industriji – 36 osoba ili 14,3%,
- obrazovanju – 36 osoba ili 14,3%, te
- djelatnosti pružanja smještaja te pripreme i usluživanja hrane – 35 osoba ili 13,9%.

Istovremeno su u listopadu 2017. godine 203 osobe izašle iz evidencije nezaposlenih zbog ostalih razloga sukladno zakonu, npr. redovnog školovanja, nepridržavanja zakonskih odredbi, umirovljenja i dr., što je za 7 osoba ili 3,6% više nego u istom mjesecu 2016. godine.

1.2. Ulasci u evidenciju nezaposlenih

Ulasci u evidenciju nezaposlenih (tzv. novoprijavljene nezaposlene osobe) prema svome prethodnom statusu aktivnosti mogu biti: iz rada (radnoga odnosa ili drugih poslovnih aktivnosti), iz redovitoga školovanja te iz neaktivnosti (tj. oni koji nisu bili niti zaposleni niti su upravo završili školovanje).

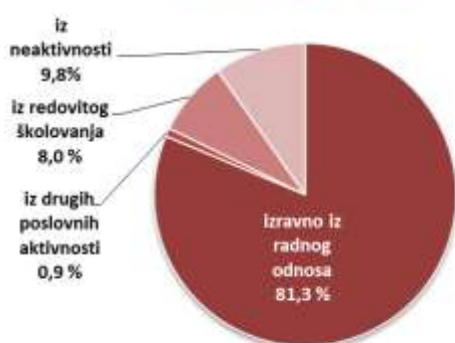
Područni ured/Ispostava	X.2017.	IX.2017.	X.2016.	Stopa rasta/pada X.2017./IX.2017. u %	Stopa rasta/pada X.2017./X.2016. u %
Drniš	94	67	104	40,3	-9,6
Knin	278	216	282	28,7	-1,4
Šibenik	580	456	928	27,2	-37,5
Vodice	228	114	209	100,0	9,1
Područni ured Šibenik	1.180	853	1.523	38,3	-22,5

Tijekom listopada 2017. u evidenciju nezaposlenih novoprijavljeno je ukupno 1.180 osoba (za 38,3% više u odnosu na prethodni mjesec i za 22,5% manje u odnosu na listopad 2016. godine) i to:

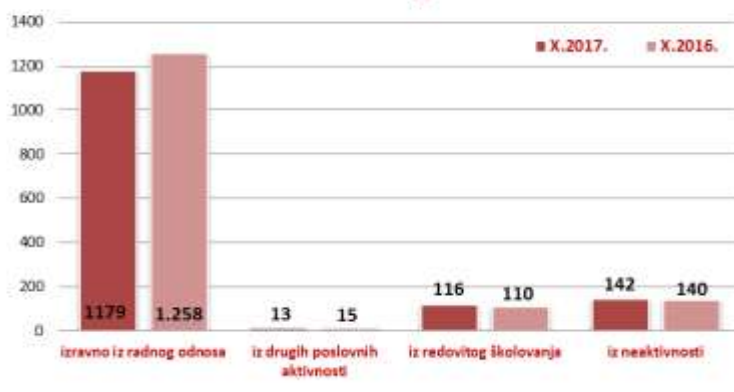
1.179 osoba izravno iz radnog odnosa (81,3%), 142 osobe iz neaktivnosti (9,8%), 116 osoba iz redovitog školovanja (8,0%), te 13 osoba iz drugih poslovnih aktivnosti (0,9%).

Od ukupnog broja novoprijavljenih, 806 osoba ili 55,6% bile su žene i 644 muškarca ili 44,4%.

Struktura ulazaka u evidenciju nezaposlenih u listopadu 2017. godine



Ulasci u evidenciju nezaposlenih u listopadu 2017. i 2016. godine



S obzirom na djelatnost prethodnog zaposlenja, najviše osoba izravno iz radnog odnosa došlo je iz slijedećih djelatnosti:

- pružanja smještaja te pripreme i usluživanja hrane – 528 osoba ili 44,8%,
- trgovine na veliko i na malo; popravak motornih vozila i motocikala – 229 osoba ili 19,4%,
- ostalih uslužnih djelatnosti – 80 osoba ili 6,8%,
- administrativnih i pomoćnih uslužnih djelatnosti – 77 osoba ili 6,5%, te
- prerađivačke industrije – 54 osobe ili 4,6%.

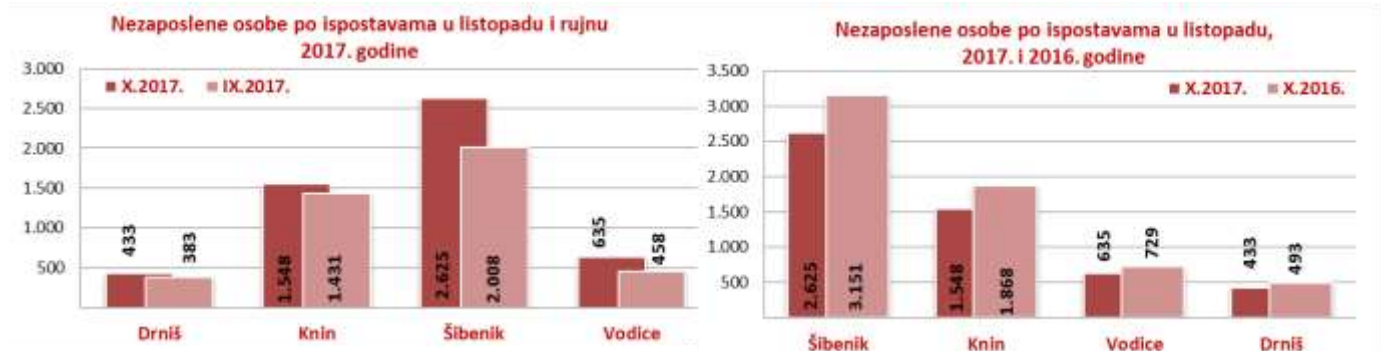
2. REGISTRIRANA NEZAPOSLENOST KRAJEM LISTOPADA 2017. GODINE

Krajem listopada 2017. godine u Hrvatskom zavodu za zapošljavanje Područni ured Šibenik, registrirana je 5.241 nezaposlena osoba, što je za 22,5% više u odnosu na prethodni mjesec i za 16,0% manje u odnosu na listopad 2016. godine.

Područni ured/Ispostava	X.2017.	IX.2017.	X.2016.	Stopa rasta/pada X.2017./IX.2017. u %	Stopa rasta/pada X.2017./X.2016. u %
Drniš	433	383	493	13,1	-12,2
Knin	1.548	1.431	1.868	8,2	-17,1
Šibenik	2.625	2.008	3.151	30,7	-16,7
Vodice	635	458	729	38,6	-12,9
Područni ured Šibenik	5.241	4.280	6.241	22,5	-16,0

2.1. Prostorna struktura nezaposlenih

Najveći apsolutni broj registriranih nezaposlenih osoba je u matičnoj ispostavi Šibenik (2.625 osoba ili 50,1% od ukupnog broja registriranih nezaposlenih u Šibensko – kninskoj županiji), ispostavi Knin (1.548 osoba ili 29,5%), zatim na području ispostave Vodice (635 osoba ili 12,1%) te na području ispostave Drniš (433 osobe ili 8,3%).



Rast u odnosu na rujnu 2017. godine evidentiran je u svim ispostavama - u ispostavi Vodice za 38,6%, ispostavi Šibenik za 30,7%, u ispostavi Drniš za 13,1%, kao i u ispostavi Knin za 8,2%.

U odnosu na isti mjesec prošle godine registrirana nezaposlenost je u padu u svim ispostavama – u ispostavi Knin za 17,1%, u ispostavi Šibenik za 16,7%, u ispostavi Vodice za 12,9% te u ispostavi Drniš za 12,2%.

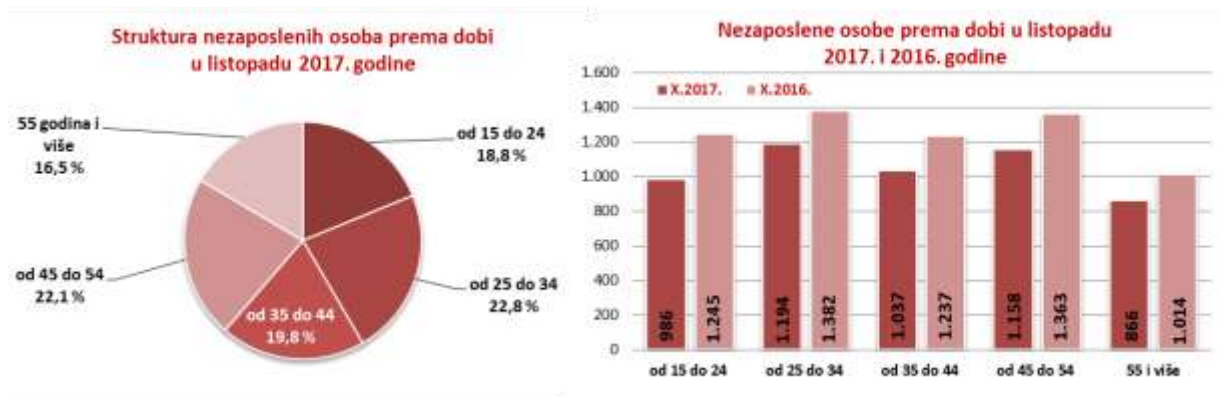
2.2. Nezaposleni prema spolu

U ukupnom broju registriranih nezaposlenih osoba u listopadu 2017. udio žena iznosi 52,1% (2.732 osobe), a muškaraca 47,9% (2.509 osoba). U usporedbi sa istim mjesecom prošle godine, ukupan broj žena se smanjio za 11,7% a broj muškaraca za 20,3%. Nadalje, u odnosu na ukupan broj registriranih nezaposlenih osoba u listopadu 2017. godine, udio nezaposlenih žena se povećao, a muškaraca smanjio za 1,5 postotnih bodova.



2.3. Nezaposleni prema dobi

S obzirom na dobnu strukturu, udio osoba od 15 do 24 godine iznosi 18,8% nezaposlenih osoba, od 25 do 34 godine 22,8%, od 35 do 44 godine 19,8%, od 45 do 54 godine 22,1%, te iznad 55 godina života 16,5%.



U listopadu 2017. godine nezaposlenost je u odnosu na isti mjesec 2016. smanjena u svim dobnim skupinama. Najveće smanjenje zabilježeno je u skupini osoba u dobi od 15 do 24 godine (za 20,8%).

2.4. Nezaposleni prema razini obrazovanja

Osobe srednjoškolske razine obrazovanja čine većinu u strukturi nezaposlenih – 63,4% (35,2% s trogodišnjom, 25,4% s četverogodišnjom i 2,7% s gimnazijom). Udio osoba niže razine obrazovanja iznosi 22,3%, a osoba više i visoke razine 14,3% udjela od ukupnoga broja nezaposlenih osoba.

U listopadu 2017. godine nezaposlenost je u odnosu na isti mjesec 2016. smanjena u svim obrazovnim skupinama. Najveće smanjenje zabilježeno je u skupini osoba sa završenom osnovnom školom (za 17,6%).



2.5. Nezaposleni hrvatski branitelji

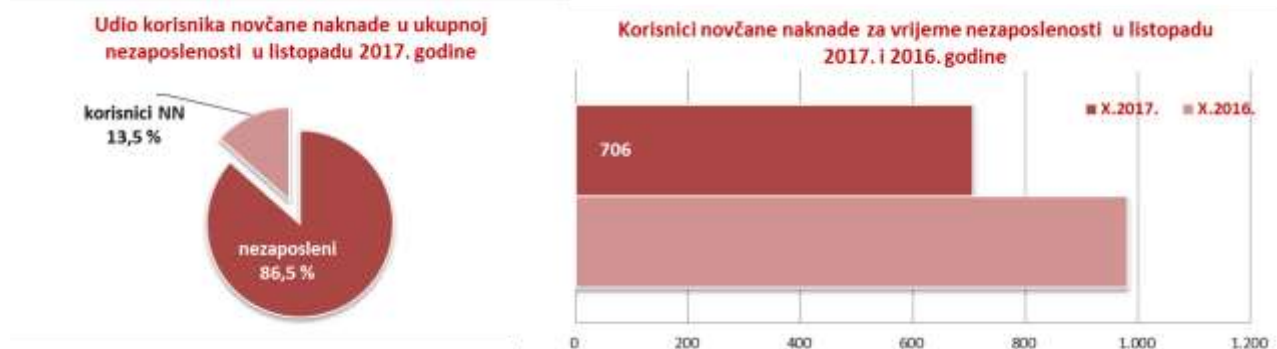
U ukupnom broju nezaposlenih osoba u listopadu 2017. godine, evidentirano je 432 hrvatskih branitelja što je u odnosu na isti mjesec prošle godine za 18,2% ili 96 osoba manje. Udio nezaposlenih hrvatskih branitelja u ukupnoj nezaposlenosti u listopadu 2017. godine iznosi 8,2%.

2.6. Nezaposlene osobe sa invaliditetom

U listopadu 2017. godine, u odnosu na ukupan broj nezaposlenih, evidentirano je 87 osoba sa invaliditetom što je u odnosu na isti mjesec prošle godine za 3,3% ili 3 osobe manje. Udio nezaposlenih osoba sa invaliditetom u ukupnoj nezaposlenosti u listopadu 2017. godine iznosi 1,7%.

2.7. Korisnici novčane naknade za vrijeme nezaposlenosti

U listopadu 2017. godine 706 osoba ili 13,5% od ukupnog broja nezaposlenih koristilo je novčanu naknadu za vrijeme nezaposlenosti. Broj korisnika novčane naknade u odnosu na listopad 2016. godine manji je za 28,1%.



3. PRIJAVLJENE POTREBE ZA RADNICIMA

Tijekom listopada 2017. Hrvatskom zavodu za zapošljavanje Područnom uredu Šibenik prijavljeno je ukupno 403 radna mjesta što je za 4,7% manje u odnosu na prethodni mjesec i za 7,2% više u odnosu na listopad 2016. godine. U strukturi prijavljenih radnih mjesta, 10 radnih mjesta ili 2,5% su sezonskog karaktera.

Područni ured/Ispostava	X.2017.	IX.2017.	X.2016.	Stopa rasta/pada X.2017./IX.2017. u %	Stopa rasta/pada X.2017./X.2016. u %
Područni ured Šibenik	403	423	376	-4,7	7,2
od toga sezonske potrebe	10	6	3	66,7	233,3

Najveći broj radnih mjesta prijavljeno je iz sljedećih djelatnosti:

- ✿ obrazovanja – 129 ili 32,0%,
- ✿ prerađivačke industrije – 55 ili 13,6%,
- ✿ zdravstvene zaštite i socijalne skrbi – 52 ili 12,9%,
- ✿ trgovine na veliko i na malo; popravak motornih vozila i motocikala – 41 ili 10,2%, te
- ✿ pružanja smještaja te pripreme i usluživanja hrane – 28 ili 6,9%.

Zanimanja sa 5 i više traženih radnika u listopadu 2017. godine su:

- ✿ odgojitelj/odgojiteljica predškolske djece - 29
- ✿ prodavač/prodavačica - 27
- ✿ ekonomski službenik/ekonomska službenica - 18
- ✿ medicinska sestra/medicinski tehničar - 15
- ✿ konobar/konobarica - 13
- ✿ učitelj/učiteljica razredne nastave, osnovna škola - 12
- ✿ strojarski tehničar/strojarska tehničarka - 11
- ✿ čistač/čistačica - 11
- ✿ poljoprivredni radnik/poljoprivredna radnica - 10
- ✿ učitelj/učiteljica fizike, osnovna škola - 7
- ✿ diplomirani ekonomist/diplomirana ekonomistica - 7
- ✿ bravar/bravarica - 7
- ✿ učitelj/učiteljica matematike, osnovna škola - 6
- ✿ elektrotehničar/elektrotehničarka - 6
- ✿ ekonomist/ekonomistica - 6
- ✿ zidar/zidarka - 6
- ✿ elektromehaničar/elektromehaničarka - 6

- stolar/stolarica - 6
- viši fizioterapeut/viša fizioterapeutkinja - 5
- učitelj/učiteljica engleskog jezika, osnovna škola - 5
- pomoćni kuhar/pomoćna kuharica - 5
- kuhar/kuharica - 5
- automehaničar/automehaničarka - 5
- vozač/vozačica autobusa - 5

4. AKTIVNA POLITIKA ZAPOSŁJAVANJA

U programe aktivne politike zapošļavanja tijekom listopada 2017. godine novouključeno je 65 osoba, i to 28 muškaraca (43,1%) i 37 žena (56,9%), a obuhvaćene su slijedećim mjerama:

Obrazovanje 37 osoba (56,9%), od čega Obrazovanje nezaposlenih 23 osobe (62,2%) i Stručno osposobljavanje za rad bez zasnivanja radnog odnosa 14 osoba (37,8%), Potpore za samozapošļavanje 10 osoba (15,4%), Potpore za zapošļavanje 8 osoba (12,3%), Javni radovi 6 osoba (9,2%) te Stalni sezonac 4 osobe (6,2%).

Na kraju listopada 2017. godine u programima aktivne politike zapošļavanja bilo je 628 aktivnih korisnika iz prošle godine i tekuće godine, i to 312 muškaraca (49,7%) i 316 žena (50,3%), koji su nastavili s korištenjem slijedećih mjera:

Obrazovanje 291 osoba (46,3%), od čega Stručno osposobljavanje za rad bez zasnivanja radnog odnosa 264 osobe (90,7%), Obrazovanje nezaposlenih 23 osobe (7,9%) i Osposobljavanje na radnom mjestu 4 osobe (1,4%), Javni radovi 149 osoba (23,7%), Potpore za samozapošļavanje 92 osobe (14,6%), Potpore za zapošļavanje 90 osoba (14,3%), Stalni sezonac 5 osoba (0,8%) te Potpore za očuvanje radnih mjesta 1 osoba (0,2%).

Vrsta mjere	Novouključeni u LISTOPADU 2017.	Ukupno korisnici tijekom 2017. - do 31.10.	Ukupno aktivni korisnici iz prethodne i tekuće godine do 31.10.2017.
Obrazovanje	37	158	291
Obrazovanje nezaposlenih	23	23	23
Potpore za usavršavanje	0	0	0
Osposobljavanje na radnom mjestu	0	5	4
Stručno osposobljavanje za rad bez zasnivanja radnog odnosa	14	130	264
Potpore za zapošļavanje	8	80	90
Javni radovi	6	157	149
Potpore za samozapošļavanje	10	74	92
Potpore za očuvanje radnih mjesta	0	1	1
Stalni sezonac	4	6	5
UKUPNO	65	476	628