



**PROMJENE U EVIDENTIRANOJ NEZAPOSLENOSTI TIJEKOM
LISTOPADA TE STANJE REGISTRIRANE NEZAPOSLENOSTI
NA KRAJU LISTOPADA 2018. GODINE**

U Šibeniku, studeni 2018.

1. MJESEČNE PROMJENE U EVIDENTIRANOJ NEZAPOSLENOSTI TIJEKOM LISTOPADA 2018. GODINE

1.1. Izlasci iz evidencije nezaposlenih

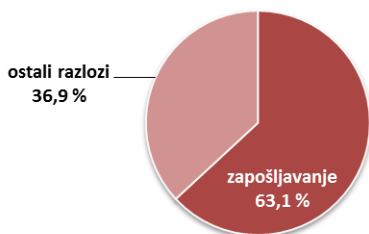
Ukupno je tijekom listopada 2018. godine iz evidencije nezaposlenih izašlo 442 osobe što je za 12,8% manje nego u prethodnom mjesecu i za 9,6% također manje nego u istom mjesecu prošle godine.

Od ukupnog broja izlazaka, 242 osobe bile su žene ili 54,8% i 200 muškaraca ili 45,2%.

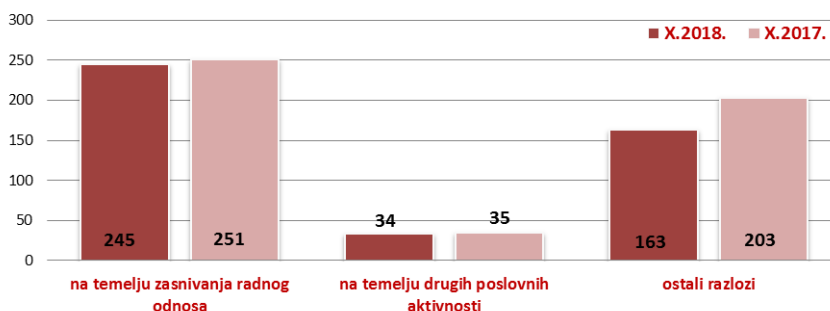
Područni ured/Ispostava	X.2018.	IX.2018.	X.2017.	Stopa rasta/pada X.2018./IX.2018. u %	Stopa rasta/pada X.2018./X.2017. u %
Drniš	64	59	44	8,5	45,5
Knin	85	93	161	-8,6	-47,2
Šibenik	240	303	233	-20,8	3,0
Vodice	53	52	51	1,9	3,9
Područni ured Šibenik	442	507	489	-12,8	-9,6

Od ukupnog broja izlazaka u listopadu 2018., zaposleno je 279 osoba ili 63,1%, i to: 245 osoba (55,4%) temeljem ugovora o radu i 34 osobe (7,7%) na temelju drugih poslovnih aktivnosti (zapošljavanje prema posebnim propisima, registriranje trgovačkoga društva, obrta, ugovor o djelu i dr.).

Struktura izlazaka iz nezaposlenosti u listopadu 2018. godine



Izlasci iz evidencije nezaposlenih u listopadu 2018. i 2017. godine



Zapošljavanje u listopadu 2018. iz evidencije Zavoda temeljem radnog odnosa u ukupnom broju od 245 osoba je manje u odnosu na prethodni mjesec za 115 osoba ili 31,9%, a u odnosu na listopad 2017. bilježi se također smanjenje zapošljavanja za 2,4% ili 6 osoba.

Od toga broja, 130 osoba zaposlenih temeljem ugovora o radu ili 53,1% bile su žene i 115 muškaraca ili 46,9%.

Od ukupnog broja zaposlenih temeljem ugovora o radu u listopadu 2018., velika većina ili 218 osoba (89,0%) zaposlena je na određeno vrijeme, a od toga broja 26 osoba je zaposleno na određeno vrijeme – sezonsko zapošljavanje (10,6% od ukupnog broja zaposlenih).

Evidentirano zapošljavanje najčešće se realiziralo u slijedećim djelatnostima:

- djelatnosti zdravstvene zaštite i socijalne skrbi – 41 radnik ili 16,7%,
- građevinarstvo – 34 radnika ili 13,9%,
- prerađivačka industrija – 32 radnika ili 13,1%,
- trgovina na veliko i na malo; popravak motornih vozila i motocikala – 32 radnika ili 13,1%, te
- obrazovanje – 30 radnika ili 12,2%.

Istovremeno je u listopadu 2018. godine 163 osobe izašlo iz evidencije nezaposlenih zbog ostalih razloga sukladno zakonu, npr. redovnog školovanja, nepridržavanja zakonskih odredbi, umirovljenja i dr., što je za 40 osoba ili 19,7% manje nego u istom mjesecu 2017. godine.

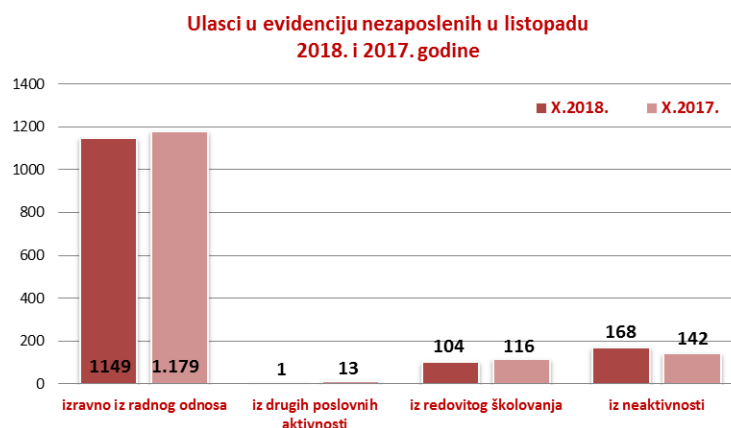
1.2. Ulasci u evidenciju nezaposlenih

Ulasci u evidenciju nezaposlenih (tzv. novoprijavljene nezaposlene osobe) prema svome prethodnom statusu aktivnosti mogu biti: iz rada (radnoga odnosa ili drugih poslovnih aktivnosti), iz redovitoga školovanja te iz neaktivnosti (tj. oni koji nisu bili niti zaposleni niti su upravo završili školovanje).

Područni ured/Ispostava	X.2018.	IX.2018.	X.2017.	Stopa rasta/pada X.2018./IX.2018. u %	Stopa rasta/pada X.2018./X.2017. u %
Drniš	98	62	94	58,1	4,3
Knin	322	206	278	56,3	15,8
Šibenik	790	391	850	102,0	-7,1
Vodice	212	106	228	100,0	-7,0
Područni ured Šibenik	1.422	765	1.450	85,9	-1,9

Tijekom listopada 2018. u evidenciju nezaposlenih novoprijavljeno je ukupno 1.442 osobe (za 85,9% više u odnosu na prethodni mjesec i za 1,9% manje u odnosu na listopad 2017. godine) i to: 1.149 osoba izravno iz radnog odnosa (80,8%), 168 osoba iz neaktivnosti (11,8%), 104 osobe iz redovitog školovanja (7,3%) te 1 osoba iz drugih poslovnih aktivnosti (0,1%).

Od ukupnog broja novoprijavljenih, 749 osoba ili 52,7% bile su žene i 673 muškarca ili 47,3%.



S obzirom na djelatnost prethodnog zaposlenja, najviše osoba izravno iz radnog odnosa došlo je iz slijedećih djelatnosti:

- djelatnosti pružanje smještaja te pripreme i usluživanja hrane – 485 osoba ili 42,2%,
- trgovine na veliko i na malo; popravak motornih vozila i motocikala – 220 osoba ili 19,1%,
- ostalih uslužnih djelatnosti – 96 osoba ili 8,4%,
- prerađivačke industrije – 75 osoba ili 6,5%, te
- administrativnih i pomoćnih uslužnih djelatnosti – 65 osoba ili 5,7%.

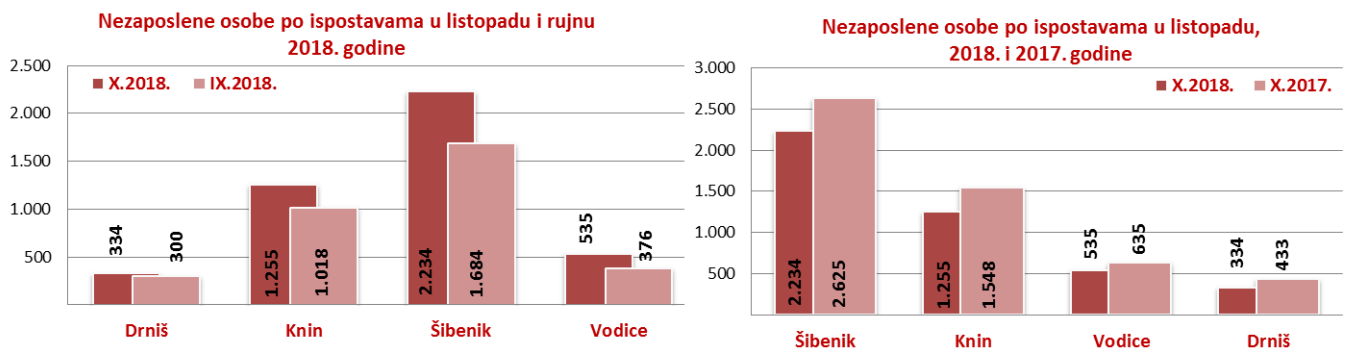
2. REGISTRIRANA NEZAPOSLENOST KRAJEM LISTOPADA 2018. GODINE

Krajem listopada 2018. godine u Hrvatskom zavodu za zapošljavanje Područni ured Šibenik, registrirano je 4.358 nezaposlenih osoba, što je za 29,0% više u odnosu na prethodni mjesec i za 16,8% manje u odnosu na listopad 2017. godine.

Područni ured/Ispostava	X.2018.	IX.2018.	X.2017.	Stopa rasta/pada X.2018./IX.2018. u %	Stopa rasta/pada X.2018./X.2017. u %
Drniš	334	300	433	11,3	-22,9
Knin	1.255	1.018	1.548	23,3	-18,9
Šibenik	2.234	1.684	2.625	32,7	-14,9
Vodice	535	376	635	42,3	-15,7
Područni ured Šibenik	4.358	3.378	5.241	29,0	-16,8

2.1. Prostorna struktura nezaposlenih

Najveći apsolutni broj registriranih nezaposlenih osoba je u matičnoj ispostavi Šibenik (2.234 osobe ili 51,3% od ukupnog broja registriranih nezaposlenih u Šibensko – kninskoj županiji), ispostavi Knin (1.255 osoba ili 28,8%), zatim na području ispostave Vodice (535 osoba ili 12,3%) te na području ispostave Drniš (334 osobe ili 7,7%).



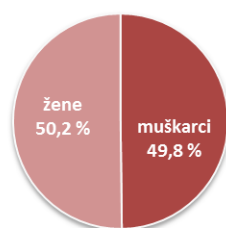
Rast u odnosu na rujnu 2018. godine evidentiran je u svim ispostavama – u ispostavi Vodice za 42,3%, u ispostavi Šibenik za 32,7%, u ispostavi Knin za 23,3% i u ispostavi Drniš bilježi se povećanje za 11,3%.

U odnosu na isti mjesec prošle godine registrirana nezaposlenost je u padu u svim ispostavama – u ispostavi Drniš za 22,9% u ispostavi Knin za 18,9%, u ispostavi Vodice za 15,7%, te u ispostavi Šibenik za 14,9%.

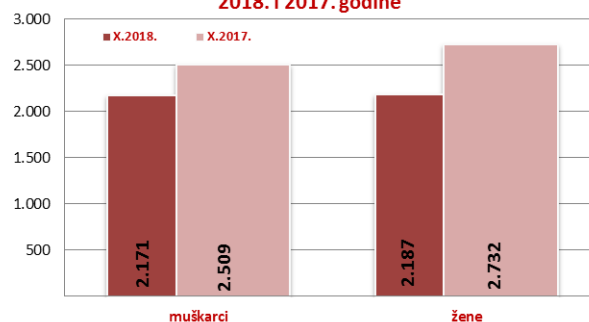
2.2. Nezaposleni prema spolu

U ukupnom broju registriranih nezaposlenih osoba u listopadu 2018. udio žena iznosi 50,2% (2.187 osoba), a muškaraca 49,8% (2.171 osoba). U usporedbi sa istim mjesecom prošle godine, ukupan broj žena se smanjio za 19,9% a broj muškaraca za 13,5%. Nadalje, u odnosu na ukupan broj registriranih nezaposlenih osoba u listopadu 2018. godine, udio nezaposlenih žena se povećao, a muškaraca smanjio za 0,5 postotna boda.

Struktura nezaposlenih osoba prema spolu u listopadu 2018. godine



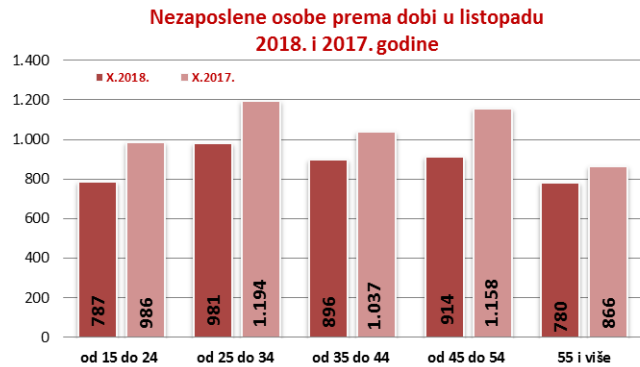
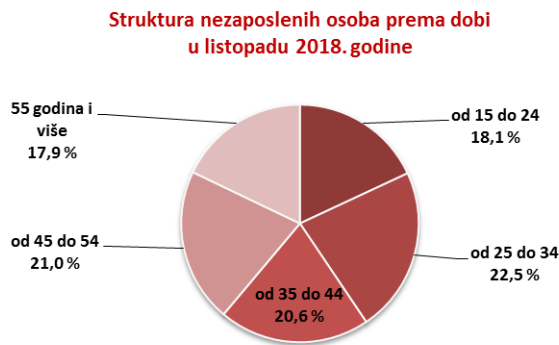
Nezaposlene osobe prema spolu u listopadu 2018. i 2017. godine



PRIOPĆENJE ZA JAVNOST STANJE NA TRŽIŠTU RADA ŠIBENSKO – KNINSKE ŹUPANIJE

2.3. Nezaposleni prema dobi

S obzirom na dobnu strukturu, udio osoba od 15 do 24 godine iznosi 18,1% nezaposlenih osoba, od 25 do 34 godine 22,5%, od 35 do 44 godine 20,6%, od 45 do 54 godine 21,0%, te iznad 55 godina života 17,9%.



U listopadu 2018. godine nezaposlenost je u odnosu na isti mjesec 2017. smanjena u svim dobnim skupinama. Najveće smanjenje zabilježeno je u skupini osoba u dobi od 45 do 54 godine (za 21,1%).

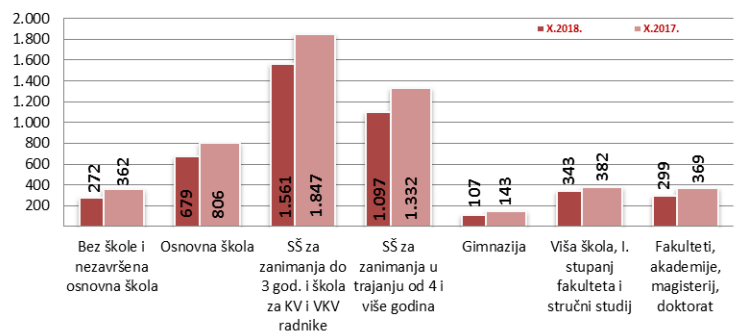
2.4. Nezaposleni prema razini obrazovanja

Osobe srednjoškolske razine obrazovanja čine većinu u strukturi nezaposlenih – 63,4% (35,8% s trogodišnjom, 25,2% s četverogodišnjom i 2,5% s gimnazijom). Udio osoba niže razine obrazovanja iznosi 21,8%, a osoba više i visoke razine 14,7% udjela od ukupnoga broja nezaposlenih osoba.

U listopadu 2018. godine nezaposlenost je u odnosu na isti mjesec prošle godine smanjena u svim obrazovnim skupinama. Najveće smanjenje zabilježeno je u skupini osoba s gimnazijom (za 25,2%).



Nezaposlene osobe prema razini obrazovanja u listopadu 2018. i 2017. godine



2.5. Nezaposleni hrvatski branitelji

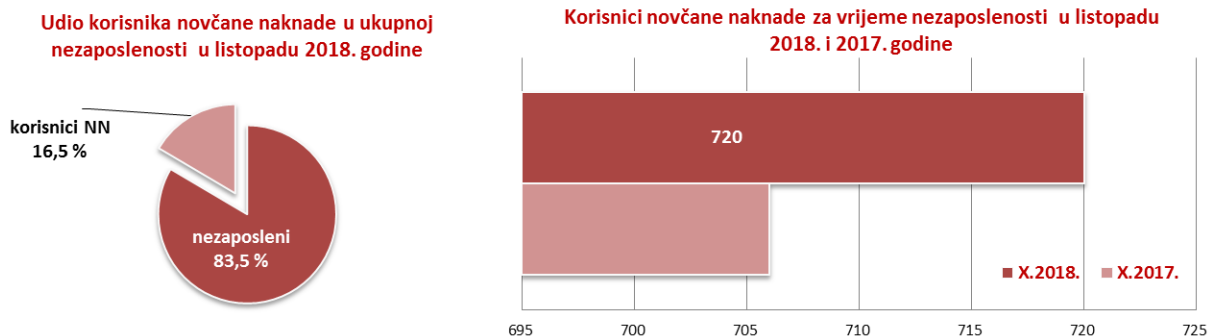
U ukupnom broju nezaposlenih osoba u listopadu 2018. godine, evidentirano je 372 hrvatska branitelja što je u odnosu na isti mjesec prošle godine za 13,9% ili 60 osoba manje. Udio nezaposlenih hrvatskih branitelja u ukupnoj nezaposlenosti u listopadu 2018. godine iznosi 8,5%.

2.6. Nezaposlene osobe sa invaliditetom

U listopadu 2018. godine, u odnosu na ukupan broj nezaposlenih, evidentirano je 87 osoba sa invaliditetom što je u odnosu na isti mjesec prošle godine na istoj razini. Udio nezaposlenih osoba sa invaliditetom u ukupnoj nezaposlenosti u listopadu 2018. godine iznosi 2,0%.

2.7. Korisnici novčane naknade za vrijeme nezaposlenosti

U listopadu 2018. godine 720 osoba ili 16,5% od ukupnog broja nezaposlenih koristilo je novčanu naknadu za vrijeme nezaposlenosti. Broj korisnika novčane naknade u odnosu na listopad 2017. godine veći je za 2,0%.



3. PRIJAVLJENE POTREBE ZA RADNICIMA

Tijekom listopada 2018. Hrvatskom zavodu za zapošljavanje Područnom uredu Šibenik prijavljeno je ukupno 472 radna mjesta što je za 31,8% manje u odnosu na prethodni mjesec i za 17,1% više u odnosu na listopad 2017. godine. U strukturi prijavljenih radnih mjesta, 4 radna mjesta ili 0,8% su sezonskog karaktera.

Područni ured/Ispostava	X.2018.	IX.2018.	X.2017.	Stopa rasta/pada X.2018./IX.2018. u %	Stopa rasta/pada X.2018./X.2017. u %
Područni ured Šibenik	472	692	403	-31,8	17,1
od toga sezonske potrebe	4	27	10	-85,2	-60,0

Najveći broj radnih mjesta prijavljeno je iz sljedećih djelatnosti:

- obrazovanja – 151 ili 32,0%,
- građevinarstva – 52 ili 11,0%,
- prerađivačke industrije – 45 ili 9,5%,
- trgovine na veliko i na malo; popravak motornih vozila i motocikala – 42 ili 8,9%, te
- djelatnosti zdravstvene zaštite i socijalne skrbi – 40 ili 8,5%.

Zanimanja sa 5 i više traženih radnika u listopadu 2018. godine su:

- | | |
|---|---|
| odgojitelj/odgojiteljica predškolske djece - 35 | frizer/frizerka - 7 |
| čistač/čistačica - 28 | pekar/pekarica - 7 |
| čuvar/čuvarica - 20 | radnik/radnica u visokogradnji - 7 |
| konobar/konobarica - 18 | radnik/radnica na proizvodnoj liniji - 7 |
| prodavač/prodavačica - 18 | soboslikar/soboslikarica, ličilac/ličilateljica - 6 |
| radnik/radnica u niskogradnji - 18 | diplomirani inženjer/diplomirana inženjerka računalstva - 5 |
| zidar/zidarka - 13 | diplomirani pravnik/diplomirana pravnica - 5 |
| učitelj/učiteljica razredne nastave, osnovna škola-10 | diplomirani ekonomist/diplomirana ekonomistica- 5 |
| blagajnik/blagajnica - 8 | pomorski nautičar/pomorska nautičarka - 5 |
| tesar/tesarica - 8 | vodoinstalater/vodoinstalaterka - 5 |
| radnik/radnica u održavanju - 8 | bravar/bravarica - 5 |
| učitelj/učiteljica matematike, osnovna škola - 7 | radnik/radnica za pomoć u kući - 5 |
| učitelj/učiteljica fizike, osnovna škola - 7 | |
| ekonomski službenik/ekonomska službenica – 7 | |

4. AKTIVNA POLITIKA ZAPOSŁJAVANJA

U programe aktivne politike zapošljavanja **tijekom listopada 2018. godine novouključeno je 105 osoba**, i to 41 muškarac (39,0%) i 64 žene (60,1%), a obuhvaćene su slijedećim mjerama:

Obrazovanje 60 osoba (57,1%), od čega *Obrazovanje nezaposlenih* 50 osoba (83,3%) i *Stručno osposobljavanje za rad bez zasnivanja radnog odnosa* 10 osoba (16,7%), *Potpore za samozapošljavanje i Stalni sezonac* po 16 osoba (15,2%), te *Potpore za zapošljavanje* 13 osoba (12,4%).

Na kraju listopada 2018. godine u programima aktivne politike zapošljavanja **bilo je 632 aktivna korisnika** iz prošle godine i tekuće godine, i to 295 muškaraca (46,7%) i 337 žena (53,3%), koji su nastavili s korištenjem slijedećih mjera:

Obrazovanje 224 osobe (35,4%), od čega *Stručno osposobljavanje za rad bez zasnivanja radnog odnosa* 177 osoba (79,0%), *Obrazovanje nezaposlenih* 46 osoba (20,5%) i *Potpore za usavršavanje* 1 osoba (0,4%), *Potpore za samozapošljavanje* 155 osoba (24,5%), *Javni radovi* 123 osobe (19,5%), *Potpore za zapošljavanje* 113 osoba (17,9%) te *Stalni sezonac* 17 osoba (2,7%).

Vrsta mjere	Novouključeni u listopadu 2018.	Ukupno korisnici tijekom 2018. - do 31.10.	Ukupno aktivni korisnici iz prethodne i tekuće godine do 31.10.2018.
Obrazovanje	60	262	224
Obrazovanje nezaposlenih	50	149	46
Potpore za usavršavanje	0	5	0
Osposobljavanje na radnom mjestu	0	0	1
Stručno osposobljavanje za rad bez zasnivanja radnog odnosa	10	108	177
Potpore za zapošljavanje	13	101	113
Javni radovi	0	154	123
Potpore za samozapošljavanje	16	138	155
Potpore za očuvanje radnih mjesta	0	0	0
Stalni sezonac	16	17	17
UKUPNO	105	672	632