



**PROMJENE U EVIDENTIRANOJ NEZAPOSLENOSTI TIJEKOM
STUDENOG TE STANJE REGISTRIRANE NEZAPOSLENOSTI
NA KRAJU STUDENOG 2017. GODINE**

U Šibeniku, prosinac 2017.

1. MJESEČNE PROMJENE U EVIDENTIRANOJ NEZAPOSLENOSTI TIJEKOM STUDENOG 2017. GODINE

1.1. Izlasci iz evidencije nezaposlenih

Ukupno je tijekom studenog 2017. godine iz evidencije nezaposlenih izašlo 547 osoba što je za 11,9% više nego u prethodnom mjesecu i za 9,6% manje nego u istom mjesecu prošle godine.

Od ukupnog broja izlazaka, 262 osobe bile su žene ili 47,9% i 285 muškaraca ili 52,1%.

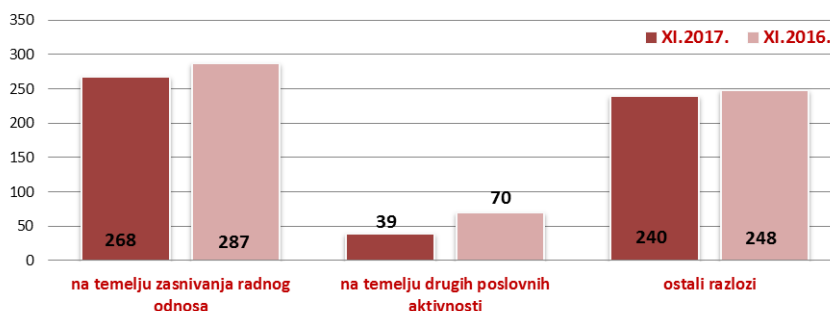
Područni ured/Ispostava	XI.2017.	X.2017.	XI.2016.	Stopa rasta/pada XI.2017./X.2017. u %	Stopa rasta/pada XI.2017./XI.2016. u %
Drniš	47	44	53	6,8	-11,3
Knin	163	161	143	1,2	14,0
Šibenik	278	233	329	19,3	-15,5
Vodice	59	51	80	15,7	-26,3
Područni ured Šibenik	547	489	605	11,9	-9,6

Od ukupnog broja izlazaka u studenome 2017., zaposleno je 307 osoba ili 56,1%, i to: 268 osoba (49,0%) temeljem ugovora o radu i 39 osoba (7,1%) na temelju drugih poslovnih aktivnosti (zapošljavanje prema posebnim propisima, registriranje trgovačkoga društva, obrta, ugovor o djelu i dr.).

Struktura izlazaka iz nezaposlenosti u studenome 2017. godine



Izlasci iz evidencije nezaposlenih u studenome 2017. i 2016. godine



Zapošljavanje u studenome 2017. iz evidencije Zavoda temeljem radnog odnosa u ukupnom broju od 268 osoba je veće u odnosu na prethodni mjesec za 17 osoba ili 6,8%, a u odnosu na studeni 2016. bilježi se smanjenje i to za 19 osoba ili 6,6%.

Od ukupnog broja zaposlenih temeljem ugovora o radu u studenome 2017., velika većina ili 243 osobe (90,7%) zaposlena je na određeno vrijeme, a od toga broja 6 osoba je zaposleno na određeno vrijeme – sezonsko zapošljavanje (2,2% od ukupnog broja zaposlenih).

Od toga broja, 140 osoba zaposlenih temeljem ugovora o radu ili 52,2% bile su žene i 128 muškaraca ili 47,8%.

Evidentirano zapošljavanje najčešće se realiziralo u slijedećim djelatnostima:

- trgovini na veliko i na malo; popravak motornih vozila i motocikala – 51 osoba ili 13,9%,
- prerađivačkoj industriji – 42 osobe ili 15,7%,
- djelatnosti pružanja smještaja te pripreme i usluživanja hrane – 41 osoba ili 15,3%,
- administrativnim i pomoćnim uslužnim djelatnostima – 26 osoba ili 9,7%, te
- obrazovanju – 25 osoba ili 9,3%.

Istovremeno je u studenome 2017. godine 240 osoba izašlo iz evidencije nezaposlenih zbog ostalih razloga sukladno zakonu, npr. redovnog školovanja, nepridržavanja zakonskih odredbi, umirovljenja i dr., što je za 8 osoba ili 3,2% manje nego u istom mjesecu 2016. godine.

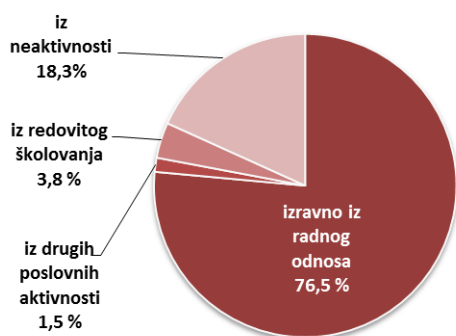
1.2. Ulasci u evidenciju nezaposlenih

Ulasci u evidenciju nezaposlenih (tzv. novoprijavljene nezaposlene osobe) prema svome prethodnom statusu aktivnosti mogu biti: iz rada (radnoga odnosa ili drugih poslovnih aktivnosti), iz redovitoga školovanja te iz neaktivnosti (tj. oni koji nisu bili niti zaposleni niti su upravo završili školovanje).

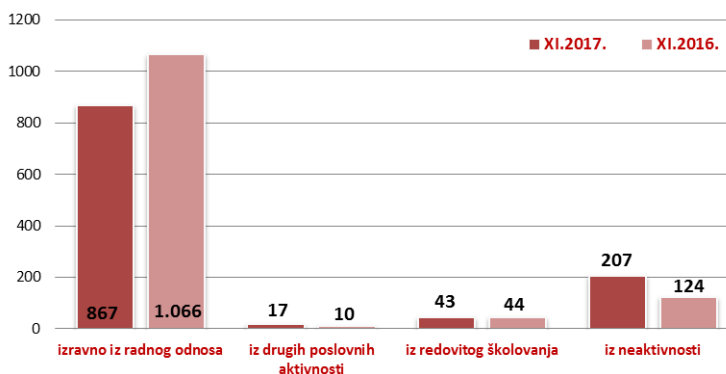
Područni ured/Ispostava	XI.2017.	X.2017.	XI.2016.	Stopa rasta/pada XI.2017./X.2017. u %	Stopa rasta/pada XI.2017./XI.2016. u %
Drniš	113	94	109	20,2	3,7
Knin	243	278	197	-12,6	23,4
Šibenik	647	850	779	-23,9	-16,9
Vodice	131	228	159	-42,5	-17,6
Područni ured Šibenik	1.134	1.450	1.244	-21,8	-8,8

Tijekom studenog 2017. u evidenciju nezaposlenih novoprijavljeno je ukupno 1.134 osobe (za 21,8% manje u odnosu na prethodni mjesec i za 8,8% manje u odnosu na studeni 2016. godine) i to: 867 osoba izravno iz radnog odnosa (76,5%), 207 osoba iz neaktivnosti (18,3%), 43 osobe iz redovitog školovanja (3,8%), te 17 osoba iz drugih poslovnih aktivnosti (1,5%).
 Od ukupnog broja novoprijavljenih, 650 osoba ili 57,3% bile su žene i 484 muškarca ili 42,7%.

Struktura ulazaka u evidenciju nezaposlenih u studenome 2017. godine



Ulasci u evidenciju nezaposlenih u studenome 2017. i 2016. godine



S obzirom na djelatnost prethodnog zaposlenja, najviše osoba izravno iz radnog odnosa došlo je iz slijedećih djelatnosti:

- pružanja smještaja te pripreme i usluživanja hrane – 409 osoba ili 47,2%,
- trgovine na veliko i na malo; popravak motornih vozila i motocikala – 125 osoba ili 14,4%,
- administrativnih i pomoćnih uslužnih djelatnosti – 60 osoba ili 6,9%,
- prerađivačke industrije – 51 osoba ili 5,9%, te
- ostalih uslužnih djelatnosti – 36 osoba ili 4,2%.

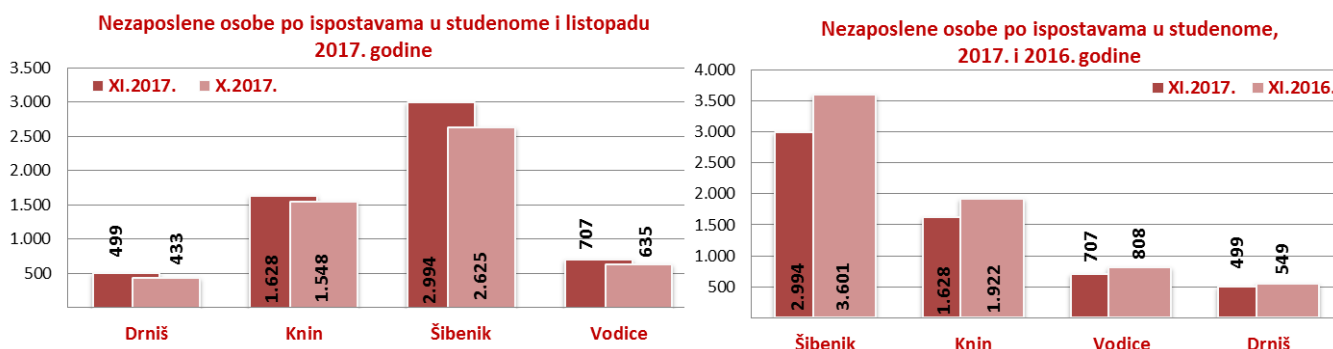
2. REGISTRIRANA NEZAPOSLENOST KRAJEM STUDENOG 2017. GODINE

Krajem studenog 2017. godine u Hrvatskom zavodu za zapošljavanje Područni ured Šibenik, registrirano je 5.828 nezaposlenih osoba, što je za 11,2% više u odnosu na prethodni mjesec i za 15,3% manje u odnosu na studeni 2016. godine.

Područni ured/Ispostava	XI.2017.	X.2017.	XI.2016.	Stopa rasta/pada XI.2017./X.2017. u %	Stopa rasta/pada XI.2017./XI.2016. u %
Drniš	499	433	549	15,2	-9,1
Knin	1.628	1.548	1.922	5,2	-15,3
Šibenik	2.994	2.625	3.601	14,1	-16,9
Vodice	707	635	808	11,3	-12,5
Područni ured Šibenik	5.828	5.241	6.880	11,2	-15,3

2.1. Prostorna struktura nezaposlenih

Najveći apsolutni broj registriranih nezaposlenih osoba je u matičnoj ispostavi Šibenik (2.994 osobe ili 51,4% od ukupnog broja registriranih nezaposlenih u Šibensko – kninskoj županiji), ispostavi Knin (1.628 osoba ili 27,9%), zatim na području ispostave Vodice (707 osoba ili 12,1%) te na području ispostave Drniš (499 osoba ili 8,6%).

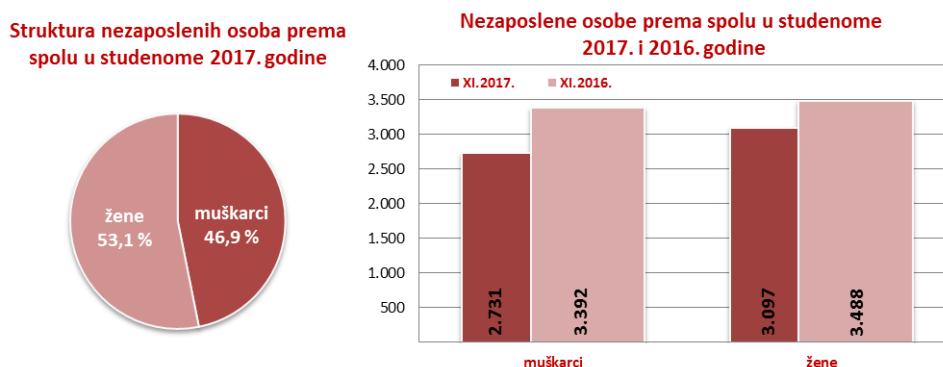


Rast u odnosu na listopad 2017. godine evidentiran je u svim ispostavama - u ispostavi Drniš za 15,2%, ispostavi Šibenik za 14,1%, u ispostavi Vodice za 11,3%, kao i u ispostavi Knin za 5,2%.

U odnosu na isti mjesec prošle godine registrirana nezaposlenost je također u padu u svim ispostavama – u ispostavi Šibenik za 16,9%, u ispostavi Knin za 15,3%, u ispostavi Vodice za 12,5% te u ispostavi Drniš za 9,1%.

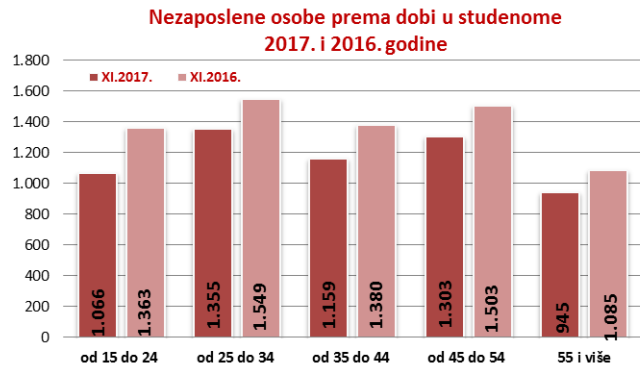
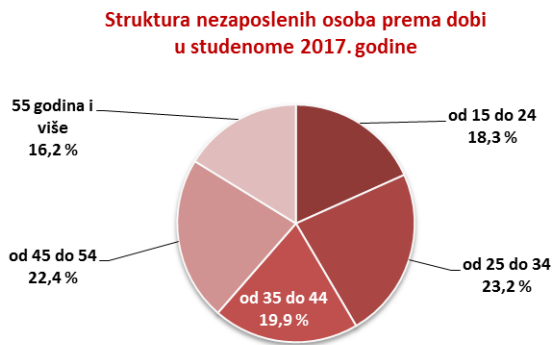
2.2. Nezaposleni prema spolu

U ukupnom broju registriranih nezaposlenih osoba u studenom 2017. udio žena iznosi 53,1% (3.097 osoba), a muškaraca 46,9% (2.731 osoba). U usporedbi sa istim mjesecom prošle godine, ukupan broj žena se smanjio za 11,2% a broj muškaraca za 19,5%. Nadalje, u odnosu na ukupan broj registriranih nezaposlenih osoba u studenome 2017. godine, udio nezaposlenih žena se povećao, a muškaraca smanjio za 1,0 postotni bod.



2.3. Nezaposleni prema dobi

S obzirom na dobnu strukturu, udio osoba od 15 do 24 godine iznosi 18,3% nezaposlenih osoba, od 25 do 34 godine 23,2%, od 35 do 44 godine 19,9%, od 45 do 54 godine 22,4%, te iznad 55 godina života 16,2%.

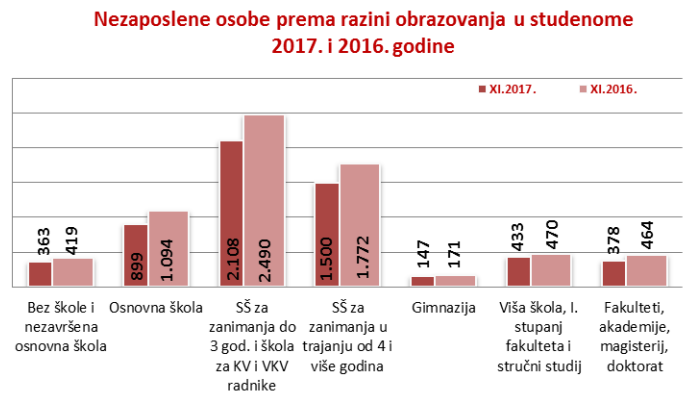


U studenome 2017. godine nezaposlenost je u odnosu na isti mjesec 2016. smanjena u svim dobnim skupinama. Najveće smanjenje zabilježeno je u skupini osoba u dobi od 15 do 24 godine (za 21,8%).

2.4. Nezaposleni prema razini obrazovanja

Osobe srednjoškolske razine obrazovanja čine većinu u strukturi nezaposlenih – 64,4% (36,2% s trogodišnjom, 25,7% s četverogodišnjom i 2,5% s gimnazijom). Udio osoba niže razine obrazovanja iznosi 21,7%, a osoba više i visoke razine 13,9% udjela od ukupnoga broja nezaposlenih osoba.

U studenome 2017. godine nezaposlenost je u odnosu na isti mjesec 2016. smanjena u svim obrazovnim skupinama. Najveće smanjenje zabilježeno je u skupini osoba sa visokoškolskim obrazovanjem (za 18,5%).



2.5. Nezaposleni hrvatski branitelji

U ukupnom broju nezaposlenih osoba u studenom 2017. godine, evidentirano je 463 hrvatska branitelja što je u odnosu na isti mjesec prošle godine za 17,2% ili 96 osoba manje. Udio nezaposlenih hrvatskih branitelja u ukupnoj nezaposlenosti u studenom 2017. godine iznosi 7,9%.

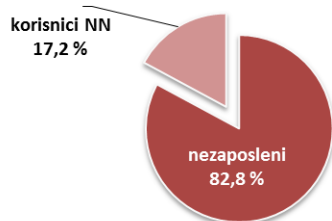
2.6. Nezaposlene osobe sa invaliditetom

U studenom 2017. godine, u odnosu na ukupan broj nezaposlenih, evidentirano je 96 osoba sa invaliditetom što je u odnosu na isti mjesec prošle godine za 4,3% ili 4 osobe više. Udio nezaposlenih osoba sa invaliditetom u ukupnoj nezaposlenosti u studenom 2017. godine iznosi 1,6%.

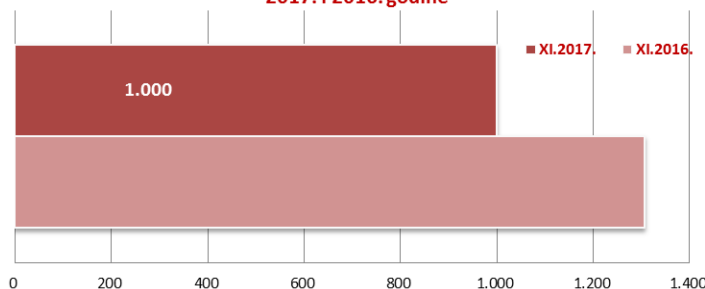
2.7. Korisnici novčane naknade za vrijeme nezaposlenosti

U studenom 2017. godine 1.000 osoba ili 17,2% od ukupnog broja nezaposlenih koristilo je novčanu naknadu za vrijeme nezaposlenosti. Broj korisnika novčane naknade u odnosu na studeni 2016. godine manji je za 23,4%.

Udio korisnika novčane naknade u ukupnoj nezaposlenosti u studenom 2017. godine



Korisnici novčane naknade za vrijeme nezaposlenosti u studenom 2017. i 2016. godine



3. PRIJAVLJENE POTREBE ZA RADNICIMA

Tijekom studenog 2017. Hrvatskom zavodu za zapošljavanje Područnom uredu Šibenik prijavljeno je ukupno 1.239 radnih mjesta što je za 207,4% više u odnosu na prethodni mjesec i za 130,3% više u odnosu na studeni 2016. godine. U strukturi prijavljenih radnih mjesta, 159 radnih mjesta ili 12,8% su sezonskog karaktera.

Područni ured/Ispostava	XI.2017.	X.2017.	XI.2016.	Stopa rasta/pada XI.2017./X.2017. u %	Stopa rasta/pada XI.2017./XI.2016. u %
Područni ured Šibenik	1.239	403	538	207,4	130,3
od toga sezonske potrebe	159	10	168	1490,0	-5,4

Najveći broj radnih mjesta prijavljeno je iz sljedećih djelatnosti:

- javne uprave i obrane; obvezno socijalno osiguranje – 912 ili 65,2%,
- pružanja smještaja te pripreme i usluživanja hrane – 174 ili 12,4%,
- ostalih uslužnih djelatnosti – 85 ili 6,1%,
- prerađivačke industrije – 47 ili 3,4%, te
- građevinarstva – 44 ili 3,1%.

Zanimanja sa 5 i više traženih radnika u studenome 2017. godine su:

- radnik/radnica u održavanju - 978
- konobar/konobarica - 41
- sobar/sobarica - 30
- čistač/čistačica - 24
- kuhar/kuharica - 22
- pomoćni konobar/pomoćna konobarica - 20
- čuvar - 20
- pomoćni kuhar/pomoćna kuharica - 16
- poljoprivredni radnik/poljoprivredna radnica - 14
- zidar/zidarka - 11
- kuhinjski radnik/kuhinjska radnica - 11
- diplomirani ekonomist/diplomirana ekonomistica - 10
- prodavač/prodavačica - 10
- pekar/pekarica bureka i pize - 10
- učitelj/učiteljica razredne nastave, osnovna škola - 9
- strojarski tehničar/strojarska tehničarka - 9

- radnik/radnica u niskogradnji - 9
- vozač/vozačica teretnog vozila - 8
- farmaceutski tehničar/farmaceutska tehničarka - 7
- ekonomist/ekonomistica - 7
- diplomirani građevinski inženjer/diplomirana građevinska inženjerka - 5
- tesar/tesarica - 5

4. AKTIVNA POLITIKA ZAPOSŁJAVANJA

U programe aktivne politike zapošļavanja **tijekom studenog 2017. godine novouključene su 103 osoba**, i to 37 muškaraca (35,9%) i 66 žena (64,1%), a obuhvaćene su slijedećim mjerama:

Obrazovanje 59 osoba (57,3%), od čega *Obrazovanje nezaposlenih* 40 osoba (67,8%) i *Stručno osposobljavanje za rad bez zasnivanja radnog odnosa* 19 osoba (32,2%), *Stalni sezonac* 32 osobe (31,1%), *Potpore za samozapošļavanje* 8 osoba (7,8%) te *Potpore za zapošļavanje* 4 osobe (3,9%).

Na kraju studenog 2017. godine u programima aktivne politike zapošļavanja **bilo je 619 aktivnih korisnika** iz prošle godine i tekuće godine, i to 300 muškaraca (48,5%) i 319 žena (51,5%), koji su nastavili s korištenjem slijedećih mjera:

Obrazovanje 295 osoba (47,7%), od čega *Stručno osposobljavanje za rad bez zasnivanja radnog odnosa* 251 osoba (85,1%), *Obrazovanje nezaposlenih* 40 osoba (13,6%) i *Osposobljavanje na radnom mjestu* 4 osobe (1,4%), *Javni radovi* 107 osoba (17,3%), *Potpore za samozapošļavanje* 96 osoba (15,5%), *Potpore za zapošļavanje* 84 osobe (13,6%), *Stalni sezonac* 36 osoba (5,8%) te *Potpore za očuvanje radnih mjesta* 1 osoba (0,2%).

Vrsta mjere	Novouključeni u STUDENOME 2017.	Ukupno korisnici tijekom 2017. - do 30.11.	Ukupno aktivni korisnici iz prethodne i tekuće godine do 30.11.2017.
Obrazovanje	59	217	295
Obrazovanje nezaposlenih	40	63	40
Potpore za usavršavanje	0	0	0
Osposobljavanje na radnom mjestu	0	5	4
Stručno osposobljavanje za rad bez zasnivanja radnog odnosa	19	149	251
Potpore za zapošļavanje	4	84	84
Javni radovi	0	157	107
Potpore za samozapošļavanje	8	82	96
Potpore za očuvanje radnih mjesta	0	1	1
Stalni sezonac	32	38	36
UKUPNO	103	579	619