



PROMJENE U EVIDENTIRANOJ NEZAPOSLENOSTI TIJEKOM PROSINCA TE STANJE REGISTRIRANE NEZAPOSLENOSTI NA KRAJU PROSINCA 2017. GODINE

U Šibeniku, siječanj 2018.

1. MJESEČNE PROMJENE U EVIDENTIRANOJ NEZAPOSLENOSTI TIJEKOM PROSINCA 2017. GODINE

1.1. Izlasci iz evidencije nezaposlenih

Ukupno je tijekom prosinca 2017. godine iz evidencije nezaposlenih izašlo 1.102 osobe što je za 101,5% više nego u prethodnom mjesecu i za 89,7% više nego u istom mjesecu prošle godine.

Od ukupnog broja izlazaka, 442 osobe bile su žene ili 40,1% i 660 muškaraca ili 59,9%.

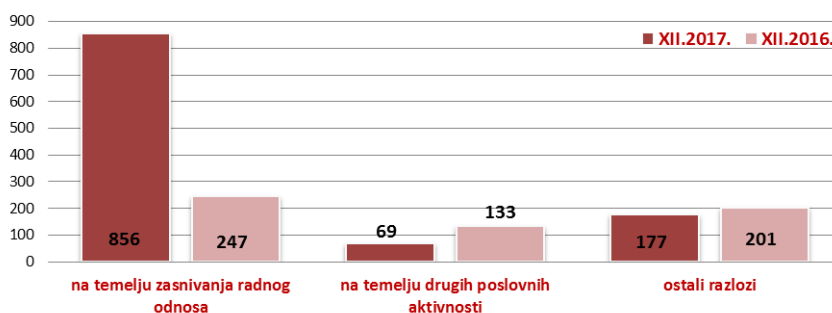
Područni ured/Ispostava	XII.2017.	XI.2017.	XII.2016.	Stopa rasta/pada XII.2017./XI.2017. u %	Stopa rasta/pada XII.2017./XII.2016. u %
Drniš	116	47	52	146,8	123,1
Knin	393	163	129	141,1	204,7
Šibenik	471	278	327	69,4	44,0
Vodice	122	59	73	106,8	67,1
Područni ured Šibenik	1.102	547	581	101,5	89,7

Od ukupnog broja izlazaka u prosincu 2017., zaposleno je 925 osoba ili 83,9%, i to: 856 osoba (77,7%) temeljem ugovora o radu i 69 osoba (6,3%) na temelju drugih poslovnih aktivnosti (zapošljavanje prema posebnim propisima, registriranje trgovačkoga društva, obrta, ugovor o djelu i dr.).

Struktura izlazaka iz nezaposlenosti u prosincu 2017. godine



Izlasci iz evidencije nezaposlenih u prosincu 2017. i 2016. godine



Zapošljavanje u prosincu 2017. iz evidencije Zavoda temeljem radnog odnosa u ukupnom broju od 856 osoba je veće u odnosu na prethodni mjesec za 588 osoba ili 219,4%, a u odnosu na prosinac 2016. bilježi se također povećanje i to za 609 osoba ili 246,6%.

Od ukupnog broja zaposlenih temeljem ugovora o radu u prosincu 2017., velika većina ili 809 osoba (94,5%) zaposlena je na određeno vrijeme, a od toga broja 9 osoba je zaposleno na određeno vrijeme – sezonsko zapošljavanje (1,1% od ukupnog broja zaposlenih).

Od toga broja, 298 osoba zaposlenih temeljem ugovora o radu ili 34,8% bile su žene i 558 muškaraca ili 65,2%.

Evidentirano zapošljavanje najčešće se realiziralo u slijedećim djelatnostima:

- javna uprava i obrana; obvezno socijalno osiguranje – 579 radnika ili 67,6%,
- ostale uslužne djelatnosti – 67 radnika ili 7,8%,
- trgovini na veliko i na malo; popravak motornih vozila i motocikala – 48 radnika ili 5,6%,
- djelatnosti pružanja smještaja te pripreme i usluživanja hrane – 38 radnika ili 4,4%, te
- prerađivačkoj industriji – 31 radnik ili 3,6%.

Istovremeno je u prosincu 2017. godine 177 osoba izašlo iz evidencije nezaposlenih zbog ostalih razloga sukladno zakonu, npr. redovnog školovanja, nepridržavanja zakonskih odredbi, umirovljenja i dr., što je za 24 osobe ili 11,9% manje nego u istom mjesecu 2016. godine.

1.2. Ulasci u evidenciju nezaposlenih

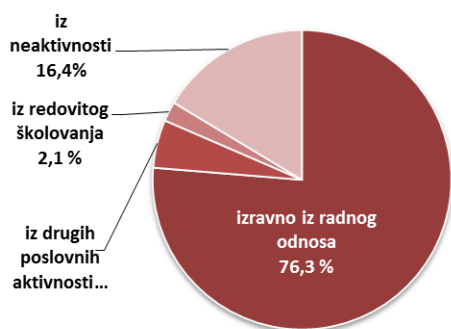
Ulasci u evidenciju nezaposlenih (tzv. novoprijavljene nezaposlene osobe) prema svome prethodnom statusu aktivnosti mogu biti: iz rada (radnoga odnosa ili drugih poslovnih aktivnosti), iz redovitoga školovanja te iz neaktivnosti (tj. oni koji nisu bili niti zaposleni niti su upravo završili školovanje).

Područni ured/Ispostava	XII.2017.	XI.2017.	XII.2016.	Stopa rasta/pada XII.2017./XI.2017. u %	Stopa rasta/pada XII.2017./XII.2016. u %
Drniš	70	113	91	-38,1	-23,1
Knin	185	243	174	-23,9	6,3
Šibenik	504	647	558	-22,1	-9,7
Vodice	89	131	88	-32,1	1,1
Područni ured Šibenik	848	1.134	911	-25,2	-6,9

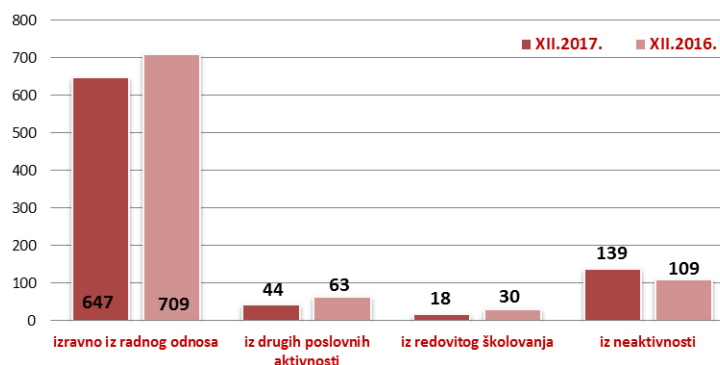
Tijekom prosinca 2017. u evidenciju nezaposlenih novoprijavljeno je ukupno 848 osoba (za 25,2% manje u odnosu na prethodni mjesec i za 6,9% manje u odnosu na prosinac 2016. godine) i to: 647 osoba izravno iz radnog odnosa (76,3%), 139 osoba iz neaktivnosti (16,4%), 44 osobe iz drugih poslovnih aktivnosti (5,2%) te 18 osoba iz redovitog školovanja (2,1%).

Od ukupnog broja novoprijavljenih, 482 osobe ili 56,8% bile su žene i 366 muškarca ili 43,2%.

Struktura ulazaka u evidenciju nezaposlenih u prosincu 2017. godine



Ulasci u evidenciju nezaposlenih u prosincu 2017. i 2016. godine



S obzirom na djelatnost prethodnog zaposlenja, najviše osoba izravno iz radnog odnosa došlo je iz slijedećih djelatnosti:

- pružanja smještaja te pripreme i usluživanja hrane – 266 osoba ili 41,1%,
- javna uprava i obrana; obvezno socijalno osiguranje – 85 osoba ili 13,1%,
- trgovine na veliko i na malo; popravak motornih vozila i motocikala – 70 osoba ili 10,8%,
- prerađivačke industrije – 43 osobe ili 6,6%, te
- obrazovanja – 34 osobe ili 5,3%.

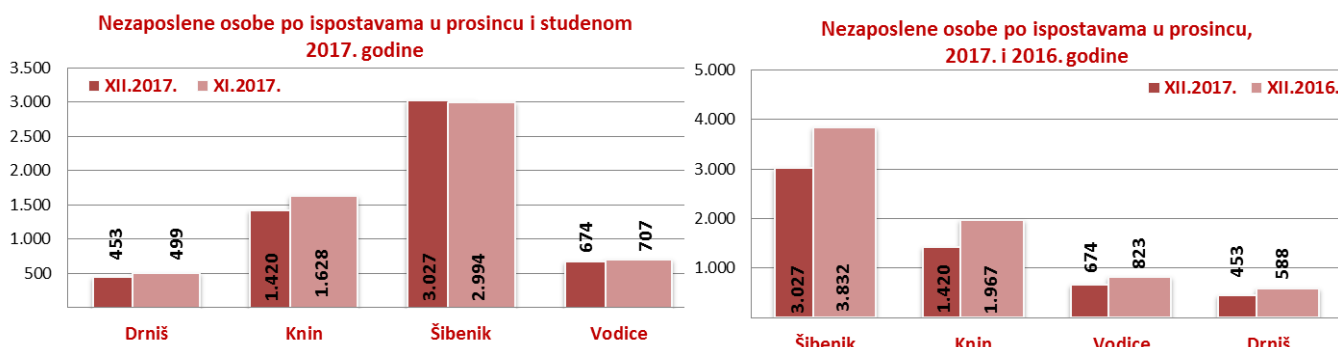
2. REGISTRIRANA NEZAPOSLENOST KRAJEM PROSINCA 2017. GODINE

Krajem prosinca 2017. godine u Hrvatskom zavodu za zapošljavanje Područni ured Šibenik, registrirano je 5.574 nezaposlene osobe, što je za 4,4% manje u odnosu na prethodni mjesec i za 22,7% manje u odnosu na prosinac 2016. godine.

Područni ured/Ispostava	XII.2017.	XI.2017.	XII.2016.	Stopa rasta/pada XII.2017./XI.2017. u %	Stopa rasta/pada XII.2017./XII.2016. u %
Drniš	453	499	588	-9,2	-23,0
Knin	1.420	1.628	1.967	-12,8	-27,8
Šibenik	3.027	2.994	3.832	1,1	-21,0
Vodice	674	707	823	-4,7	-18,1
Područni ured Šibenik	5.574	5.828	7.210	-4,4	-22,7

2.1. Prostorna struktura nezaposlenih

Najveći apsolutni broj registriranih nezaposlenih osoba je u matičnoj ispostavi Šibenik (3.027 osoba ili 54,3% od ukupnog broja registriranih nezaposlenih u Šibensko – kninskoj županiji), ispostavi Knin (1.420 osoba ili 25,5%), zatim na području ispostave Vodice (674 osobe ili 12,1%) te na području ispostave Drniš (453 osobe ili 8,1%).



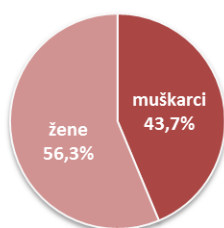
Rast u odnosu na studeni 2017. godine evidentiran je u ispostavi Šibenik za 1,1%, dok ostale bilježe smanjenje - u ispostavi Knin za 12,8%, u ispostavi Drniš za 9,2%, te u ispostavi Vodice za 4,7%.

U odnosu na isti mjesec prošle godine registrirana nezaposlenost je u padu u svim ispostavama – u ispostavi Knin za 27,8%, u ispostavi Drniš za 23,0%, u ispostavi Šibenik za 21,0% te u ispostavi Vodice za 18,1%.

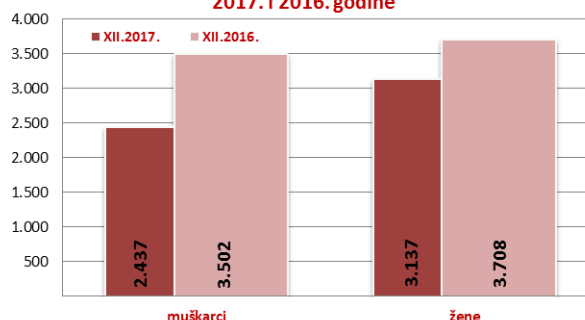
2.2. Nezaposleni prema spolu

U ukupnom broju registriranih nezaposlenih osoba u prosincu 2017. udio žena iznosi 56,3% (3.137 osoba), a muškaraca 43,7% (2.437 osoba). U usporedbi sa istim mjesecom prošle godine, ukupan broj žena se smanjio za 15,4% a broj muškaraca za 30,4%. Nadalje, u odnosu na ukupan broj registriranih nezaposlenih osoba u prosincu 2017. godine, udio nezaposlenih žena se povećao, a muškaraca smanjio za 3,1 postotni bod.

Struktura nezaposlenih osoba prema spolu u prosincu 2017. godine

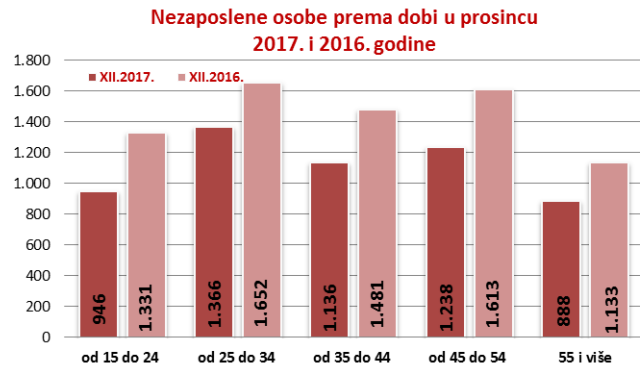
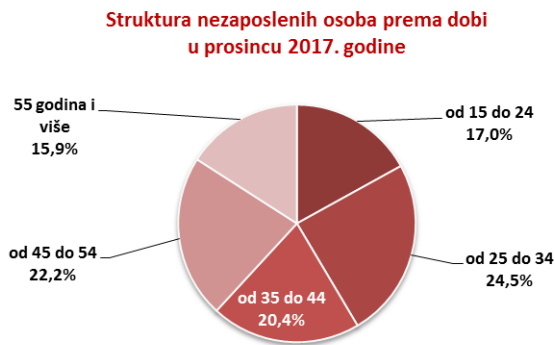


Nezaposlene osobe prema spolu u prosincu 2017. i 2016. godine



2.3. Nezaposleni prema dobi

S obzirom na dobnu strukturu, udio osoba od 15 do 24 godine iznosi 17,0% nezaposlenih osoba, od 25 do 34 godine 24,5%, od 35 do 44 godine 20,4%, od 45 do 54 godine 22,2%, te iznad 55 godina života 15,9%.

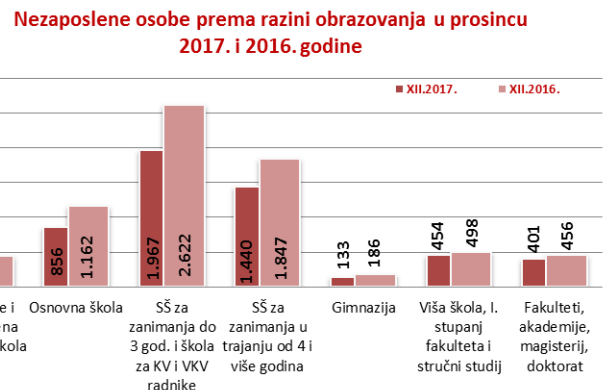


U prosincu 2017. godine nezaposlenost je u odnosu na isti mjesec 2016. smanjena u svim dobnim skupinama. Najveće smanjenje zabilježeno je u skupini osoba u dobi od 15 do 24 godine (za 28,9%).

2.4. Nezaposleni prema razini obrazovanja

Osobe srednjoškolske razine obrazovanja čine većinu u strukturi nezaposlenih – 63,5% (35,3% s trogodišnjom, 25,8% s četverogodišnjom i 2,4% s gimnazijom). Udio osoba niže razine obrazovanja iznosi 21,2%, a osoba više i visoke razine 15,3% udjela od ukupnoga broja nezaposlenih osoba.

U prosincu 2017. godine nezaposlenost je u odnosu na isti mjesec 2016. smanjena u svim obrazovnim skupinama. Najveće smanjenje zabilježeno je u skupini osoba sa gimnazijom (za 28,5%).



2.5. Nezaposleni hrvatski branitelji

U ukupnom broju nezaposlenih osoba u prosincu 2017. godine, evidentiran je 421 hrvatski branitelj što je u odnosu na isti mjesec prošle godine za 27,8% ili 162 osobe manje. Udio nezaposlenih hrvatskih branitelja u ukupnoj nezaposlenosti u prosincu 2017. godine iznosi 7,6%.

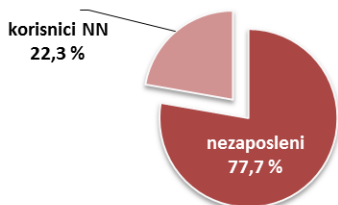
2.6. Nezaposlene osobe sa invaliditetom

U prosincu 2017. godine, u odnosu na ukupan broj nezaposlenih, evidentirano je 87 osoba sa invaliditetom što je u odnosu na isti mjesec prošle godine za 13,0% ili 13 osoba manje. Udio nezaposlenih osoba sa invaliditetom u ukupnoj nezaposlenosti u prosincu 2017. godine iznosi 1,6%.

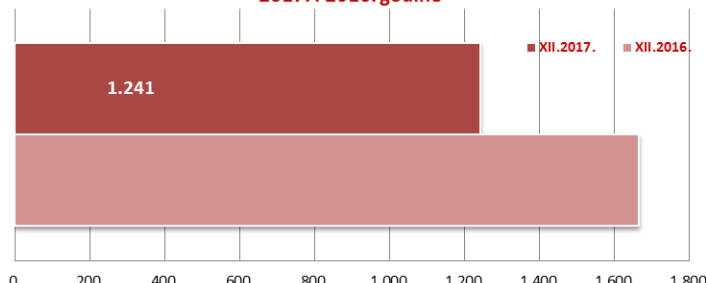
2.7. Korisnici novčane naknade za vrijeme nezaposlenosti

U prosincu 2017. godine 1.241 osoba ili 22,3% od ukupnog broja nezaposlenih koristilo je novčanu naknadu za vrijeme nezaposlenosti. Broj korisnika novčane naknade u odnosu na prosinac 2016. godine manji je za 25,4%.

Udio korisnika novčane naknade u ukupnoj nezaposlenosti u prosincu 2017. godine



Korisnici novčane naknade za vrijeme nezaposlenosti u prosincu 2017. i 2016. godine



3. PRIJAVLJENE POTREBE ZA RADNICIMA

Tijekom prosinca 2017. Hrvatskom zavodu za zapošljavanje Područnom uredu Šibenik prijavljeno je ukupno 276 radnih mjesta što je za 80,3% manje u odnosu na prethodni mjesec i za 4,2% manje u odnosu na prosinac 2016. godine. U strukturi prijavljenih radnih mjesta, 22 radna mjesta ili 8,0% su sezonskog karaktera.

Područni ured/Ispostava	XII.2017.	XI.2017.	XII.2016.	Stopa rasta/pada XII.2017./XI.2017. u %	Stopa rasta/pada XII.2017./XII.2016. u %
Područni ured Šibenik	276	1.398	288	-80,3	-4,2
od toga sezonske potrebe	22	159	2	-86,2	1000,0

Najveći broj radnih mjesta prijavljeno je iz sljedećih djelatnosti:

- 🔗 pružanja smještaja te pripreme i usluživanja hrane – 58 ili 21,0%,
- 🔗 obrazovanja – 39 ili 14,1%,
- 🔗 djelatnosti zdravstvene zaštite i socijalne skrbi – 39 ili 14,1%,
- 🔗 javne uprave i obrane; obvezno socijalno osiguranje – 32 ili 11,6%, te
- 🔗 prerađivačke industrije – 23 ili 8,3%.

Zanimanja sa 5 i više traženih radnika u prosincu 2017. godine su:

- 🔗 radnik/radnica u održavanju - 25
- 🔗 čuvar/čuvarka - 20
- 🔗 konobar/konobarica - 19
- 🔗 kuhar/kuharica - 13
- 🔗 komercijalist/komercijalistica - 11
- 🔗 doktor/doktorica medicine - 9
- 🔗 odgojitelj/odgojiteljica predškolske djece - 9
- 🔗 prodavač/prodavačica - 9
- 🔗 ekonomist/ekonomistica - 8
- 🔗 diplomirani pravnik/diplomirana pravica - 7
- 🔗 diplomirani ekonomist/diplomirana ekonomistica - 7
- 🔗 medicinska sestra/medicinski tehničar - 6
- 🔗 viši fizioterapeut/viša fizioterapeutkinja - 6
- 🔗 pomoćni kuhar/pomoćna kuharica - 5
- 🔗 čistač/čistačica - 5

4. AKTIVNA POLITIKA ZAPOŠLJAVANJA

U programe aktivne politike zapošljavanja **tijekom prosinca 2017. godine novouključeno je 738 osoba**, i to 484 muškarca (65,6%) i 254 žene (34,4%), a obuhvaćene su slijedećim mjerama:

Obrazovanje 59 osoba (8,0%), od čega *Obrazovanje nezaposlenih* 13 osoba (22,0%) i *Stručno osposobljavanje za rad bez zasnivanja radnog odnosa* 46 osoba (78,0%), *Javni radovi* 638 osoba (86,4%), *Potpore za zapošljavanje* 17 osoba (2,3%), *Potpore za samozapošljavanje* 15 osoba (2,0%), te *Stalni sezonac* 9 osoba (1,2%).

Na kraju prosinca 2017. godine u programima aktivne politike zapošljavanja **bilo je 1.146 aktivnih korisnika** iz prošle godine i tekuće godine, i to 658 muškaraca (57,4%) i 488 žena (42,6%), koji su nastavili s korištenjem slijedećih mjera:

Obrazovanje 261 osoba (22,8%), od čega *Stručno osposobljavanje za rad bez zasnivanja radnog odnosa* 213 osoba (81,6%) i *Obrazovanje nezaposlenih* 48 osoba (18,4%), *Javni radovi* 651 osoba (56,8%), *Potpore za samozapošljavanje* 100 osoba (8,7%), *Potpore za zapošljavanje* 88 osoba (7,7%), *Stalni sezonac* 45 osoba (3,9%) te *Potpore za očuvanje radnih mjesta* 1 osoba (0,1%).

Vrsta mjere	Novouključeni u PROSINCU 2017.	Ukupno korisnici tijekom 2017. - do 31.12.	Ukupno aktivni korisnici iz prethodne i tekuće godine do 31.12.2017.
Obrazovanje	59	276	261
Obrazovanje nezaposlenih	13	76	48
Potpore za usavršavanje	0	0	0
Osposobljavanje na radnom mjestu	0	5	0
Stručno osposobljavanje za rad bez zasnivanja radnog odnosa	46	195	213
Potpore za zapošljavanje	17	101	88
Javni radovi	638	795	651
Potpore za samozapošljavanje	15	97	100
Potpore za očuvanje radnih mjesta	0	1	1
Stalni sezonac	9	47	45
UKUPNO	738	1.317	1.146