



HRVATSKI ZAVOD ZA ZAPOSŁJAVANJE

PRIOPĆENJE ZA JAVNOST

**REGISTRIRANA NEZAPOSLENOST I ZAPOSŁJAVANJE
U SIJEČNJU 2012.**

Zagreb, veljača 2012.

1. REGISTRIRANA NEZAPOSLENOST KRAJEM SIJEČNJA 2012.

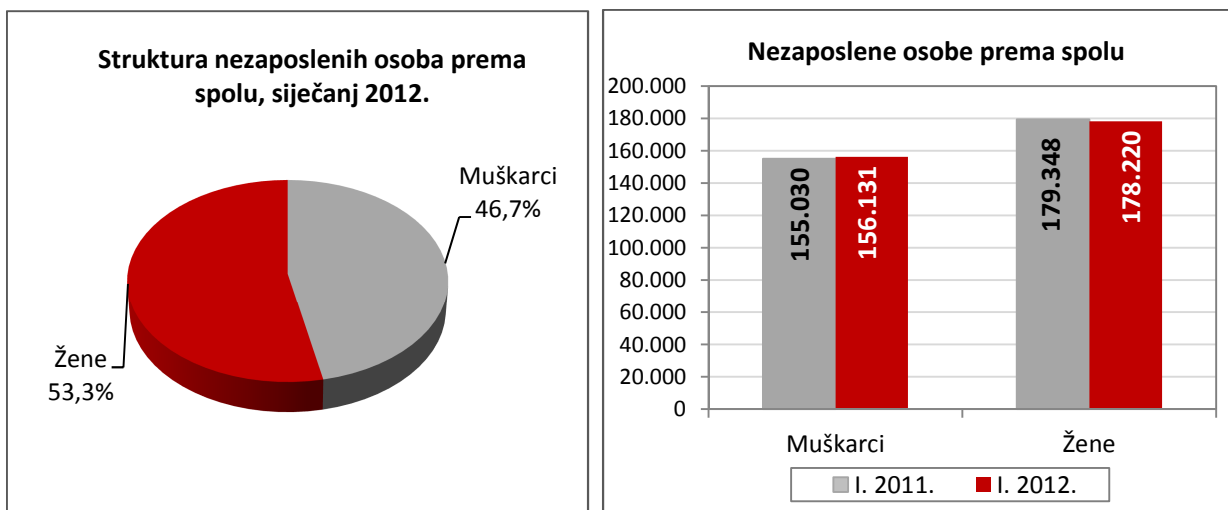
Krajem siječnja 2012. godine u evidenciji Hrvatskoga zavoda za zapošljavanje registrirana je 334.351 nezaposlena osoba.

U usporedbi sa siječnjem 2011. godine broj nezaposlenih smanjio se za 0,01 % ili 27 osoba, a u odnosu na prosinac 2011. broj nezaposlenih povećao se za 6,0 % ili 18.913 osoba.

U siječnju 2012. godine već peti mjesec zaredom bilježi se međugodišnji pad nezaposlenosti (promatrano u odnosu na isti mjesec godinu prije) – 2,0 % u rujnu, 3,5 % u listopadu, 3,3 % u studenom, 1,4 % u prosincu te 0,01 % u siječnju, uz očiglednu tendenciju usporavanja pada u posljednja dva mjeseca. Istodobno, promatrano na mjesečnoj razini četiri mjeseca zaredom (od listopada do siječnja) evidentno je povećanje broja nezaposlenih, što je uobičajeno u to doba godine zbog sezonskih oscilacija promjena na hrvatskome tržištu rada.

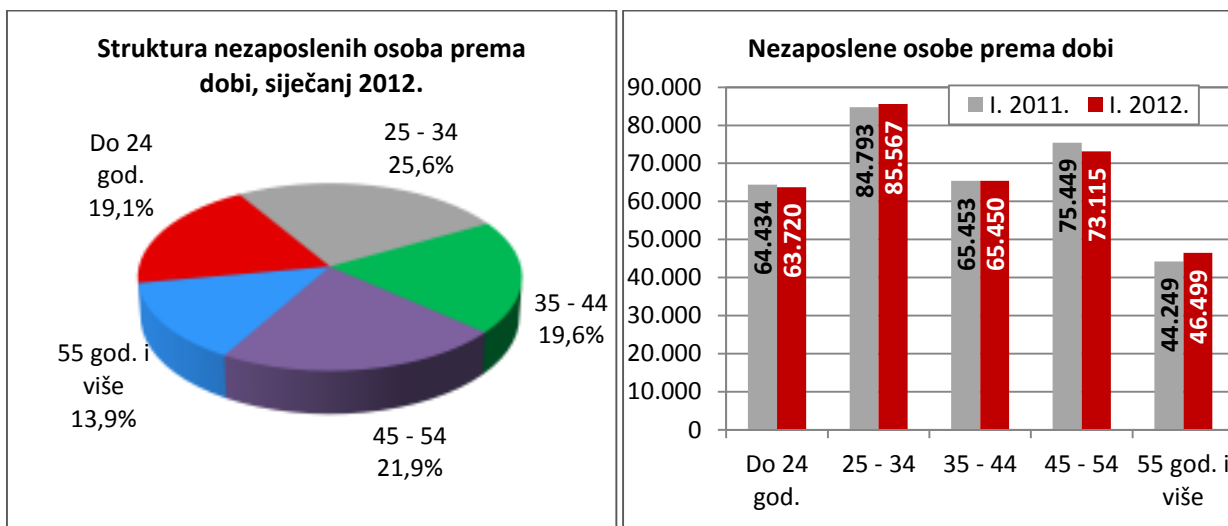
1.1. Nezaposleni prema spolu

U ukupnome broju nezaposlenih žene čine 53,3 % (178.220 osoba), a muškarci 46,7 % (156.131 osoba). U usporedbi s istim mjesecom prethodne godine, udio nezaposlenih žena je smanjen, a muškaraca povećan za 0,3 postotna boda.



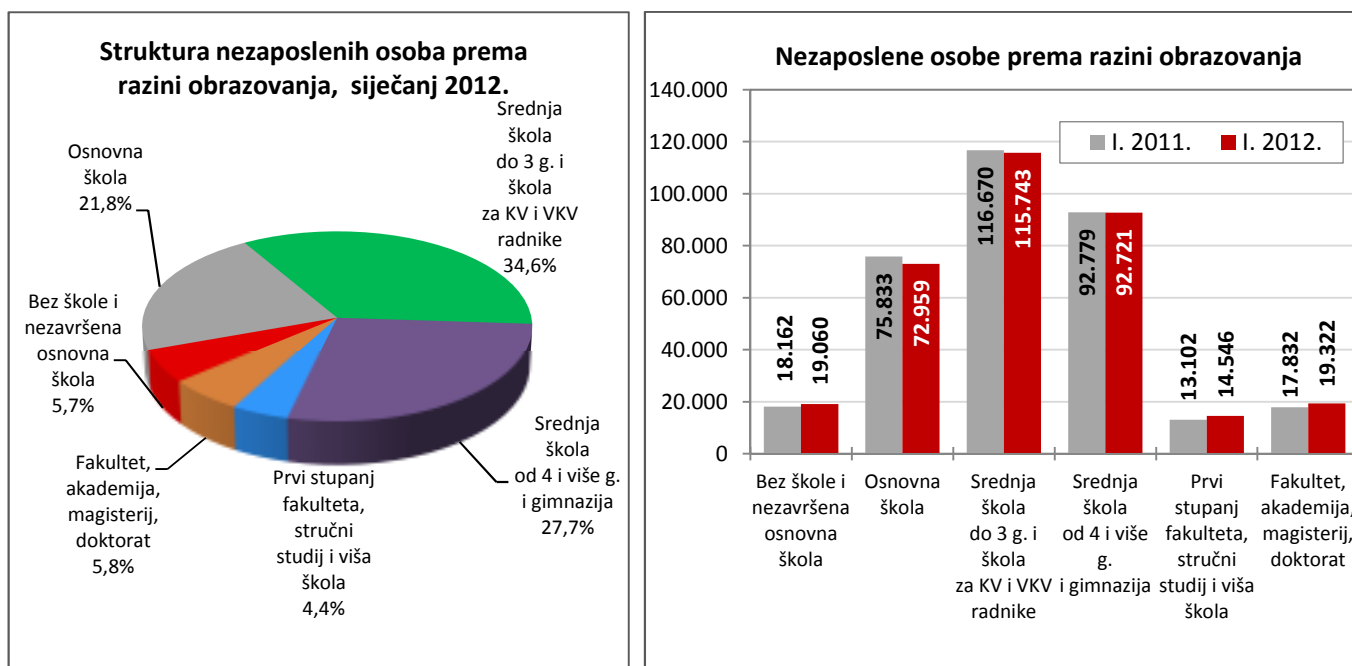
1.2. Nezaposleni prema dobi

S obzirom na dobnu strukturu, osobe od 15 do 24 godine čine 19,1 % nezaposlenih, od 25 do 34 godine 25,6 %, od 35 do 44 godine 19,6 %, od 45 do 54 godine 21,9 % te iznad 55 godina 13,9 %.



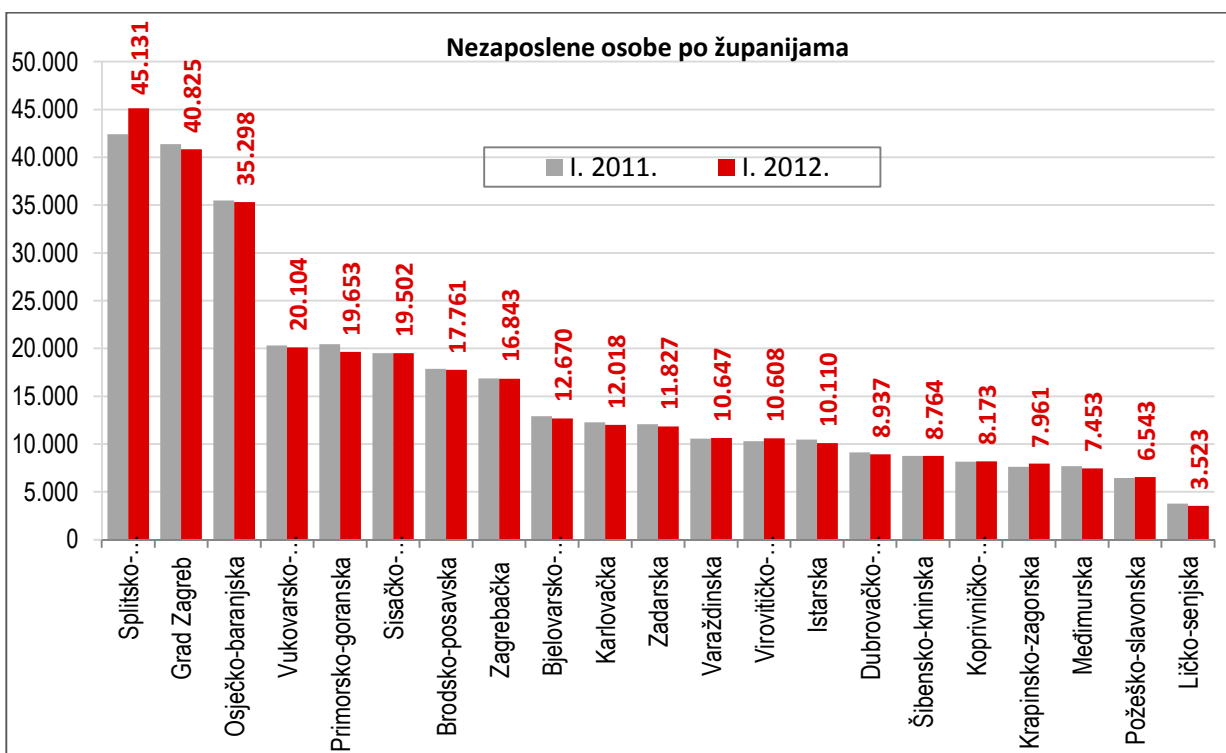
1.3. Nezaposleni prema razini obrazovanja

Osobe srednjoškolske razine obrazovanja čine većinu u strukturi nezaposlenih – 62,3 % (34,6 % s trogodišnjom te 27,7 % s četverogodišnjom srednjom školom). Osobe niže razine obrazovanja čine 27,5 %, a osobe više i visoke obrazovne razine 10,2 % od ukupnoga broja nezaposlenih.



1.4. Regionalna struktura nezaposlenih

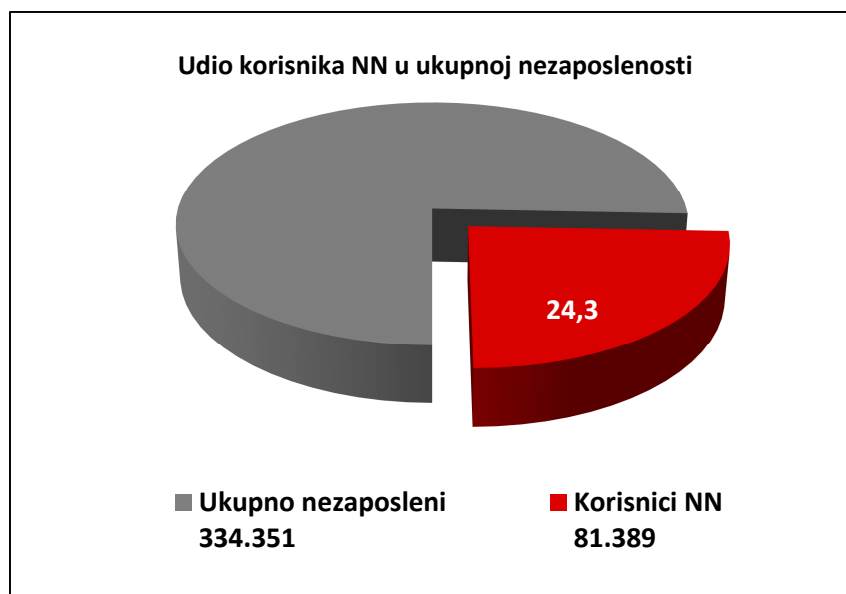
Najveći apsolutni broj registriranih nezaposlenih osoba bio je u Splitsko-dalmatinskoj županiji (45.131 ili 13,5 % od ukupnoga broja u Hrvatskoj), Gradu Zagrebu (40.825 ili 12,2 %) i Osječko-baranjskoj županiji (35.298 ili 10,6 %), a najmanji u Ličko-senjskoj županiji (3.523 ili 1,1 %).



Uspoređujući s istim mjesecom 2011. godine, nezaposlenost je smanjena u trinaest, povećana u šest županija, dok se u dvije županije nezaposlenost zadržala na približno istoj razini (Zagrebačka i Šibensko-kninska županija). Najveće smanjenje broja nezaposlenih zabilježeno je u Ličko-senjskoj (6,8 %), Primorsko-goranskoj (3,8 %), Istarskoj (3,3 %) i Međimurskoj županiji (3,1 %), dok je najveći porast evidentiran u Splitsko-dalmatinskoj (6,4 %) i Krapinsko-zagorskoj županiji (4,5 %).

1.5. Korisnici novčane naknade za vrijeme nezaposlenosti

U siječnju 2012. godine 81.389 nezaposlenih osoba ili 24,3 % od ukupnoga broja nezaposlenih koristilo je novčanu naknadu. Broj korisnika novčane naknade smanjio se u usporedbi sa siječnjem 2011. godine za 7,8 % (6.866 osoba).

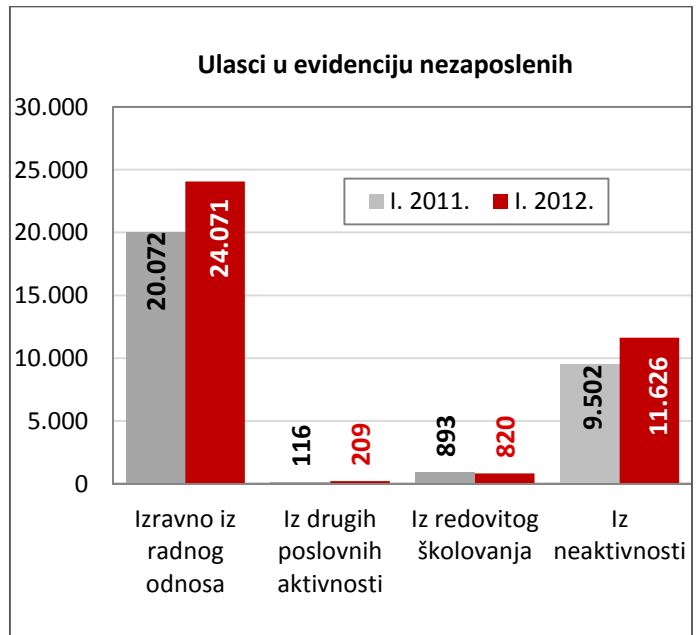
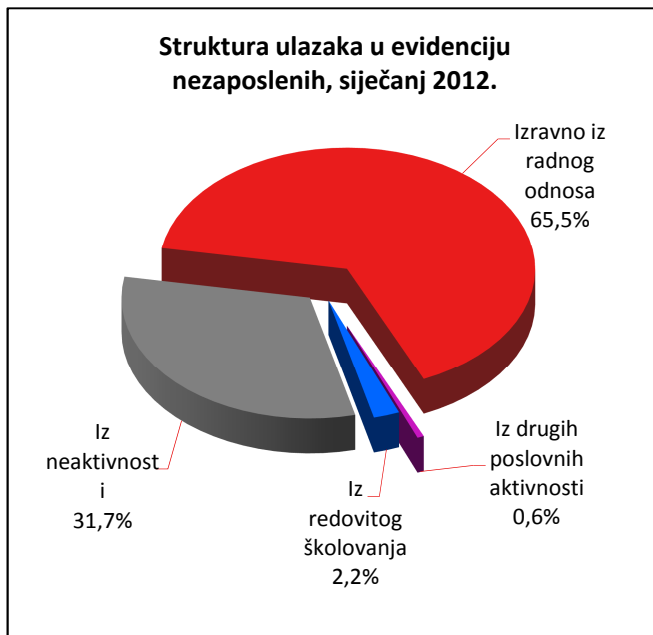


2. ULASCI U NEZAPOSLENOST I ZAPOŠLJAVANJE U SIJEČNJU 2012. GODINE

2.1. Ulasci u evidenciju nezaposlenih

Ulasci u evidenciju nezaposlenih (tzv. novoprijavljene nezaposlene osobe) prema svome prethodnome statusu aktivnosti mogu biti: iz rada (radnoga odnosa ili drugih poslovnih aktivnosti), iz redovitoga školovanja te iz neaktivnosti (tj. oni koji nisu bili niti zaposleni niti su upravo završili školovanje).

Tijekom siječnja 2012. u evidenciju nezaposlenih novoprijavljeno je ukupno 36.726 osoba (20,1 % više nego u istom mjesecu 2011. godine te 15,9 % više nego u prosincu 2011. godine), i to: 24.071 osoba izravno iz radnoga odnosa, 209 osoba iz drugih poslovnih aktivnosti, 820 osoba iz redovitoga školovanja te 11.626 osoba iz neaktivnosti.

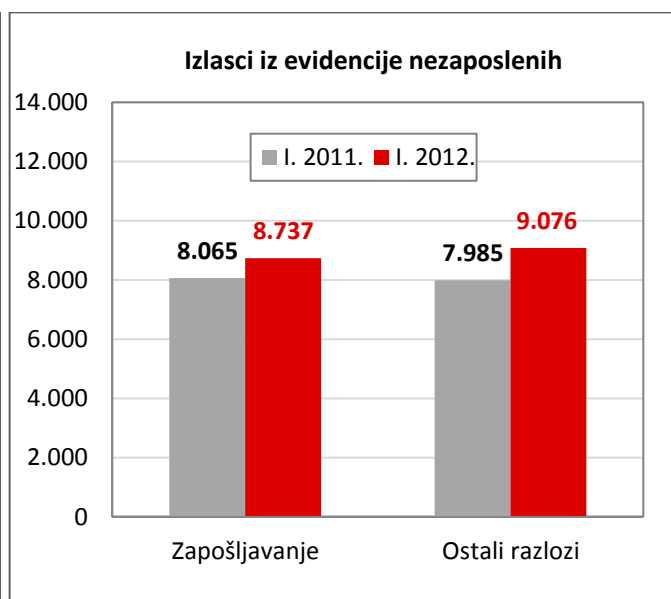


S obzirom na djelatnost prethodnoga zaposlenja, izravno iz radnog odnosa najviše je osoba došlo iz sljedećih djelatnosti:

- prerađivačka industrija - 3.962 ili 16,5 %,
- trgovina na veliko i malo - 3.653 ili 15,2 %,
- pružanje smještaja te priprema i posluživanje hrane - 3.397 ili 14,1 %,
- građevinarstvo - 3.315 ili 13,8 %, te
- javna uprava i obrana - 1.374 ili 5,7 %.

2.2. Izlasci iz evidencije nezaposlenih

Ukupno je tijekom siječnja 2012. iz evidencije nezaposlenih izašlo 17.813 osoba, što je 11,0 % više u odnosu na isti mjesec prethodne godine. Od toga je zaposleno 8.737 osoba, i to: 8.112 osoba (92,8 %) na temelju zasnivanja radnoga odnosa i 625 osoba (7,2 %) na temelju drugih poslovnih aktivnosti (zapošljavanje prema posebnim propisima, registriranje trgovačkoga društva, obrta, ugovor o djelu, itd.).



Zapošljavanje iz evidencije Zavoda na temelju radnoga odnosa povećano je u odnosu na siječanj 2011. za 614 osoba ili 8,2 % te u odnosu na prosinac 2011. za 607 osoba ili 8,1 %. Najveći se broj osoba zaposlio u ovim djelatnostima:

- prerađivačka industrija - 1.683 ili 20,7 %,
- trgovina na veliko i malo - 1.197 ili 14,8 %,
- obrazovanje - 1.008 ili 12,4 %,
- pružanje smještaja te priprema i usluživanje hrane - 763 ili 9,4 %,
- građevinarstvo - 730 ili 9,0 %.

Gledano po županijama, tijekom siječnja 2012. u zapošljavanju su predvodili: Grad Zagreb (1.167 osoba ili 14,4 % od ukupnoga broja zaposlenih zasnivanjem radnog odnosa), Splitsko-dalmatinska (906 osoba ili 11,2 %), Osječko-baranjska (709 osoba ili 8,7 %), Primorsko-goranska (556 osoba ili 6,9 %) te Vukovarsko-srijemska županija (516 osoba ili 6,4 %).

Istodobno je u siječnju 2012. godine 9.076 osoba izašlo iz evidencije nezaposlenih zbog ostalih razloga sukladno Zakonu, npr. neredovitog javljanja, nepridržavanja zakonskih odredbi, umirovljenja, uključenja u obrazovanje i dr.

3. AKTIVNA POLITIKA ZAPOŠLJAVANJA

Krajem siječnja 2012. godine u programima aktivne politike zapošljavanja bilo je aktivno 9.266 osoba, a obuhvaćene su sljedećim mjerama: stručno osposobljavanje za rad bez zasnivanja radnoga odnosa 4.055 osoba, potpore za zapošljavanje i samozapošljavanje 2.768 osoba, obrazovanje 1.301 osoba, potpore za usavršavanje 538 osoba, potpore za očuvanje radnih mjesta 519 osoba te javni radovi 85 osoba. Od ukupnoga broja aktivnih korisnika 5.318 je žena (57,4 %).

Po programu Nacionalnog plana za poticanje zapošljavanja trenutno je aktivno 9.197 osoba, po Nacionalnom programu za Rome 22 osobe te 47 osoba po programima za poticanje zapošljavanja financiranim iz drugih izvora.

