



**HRVATSKI ZAVOD ZA ZAPOSŁJAVANJE**

**PRIOPĆENJE ZA JAVNOST**

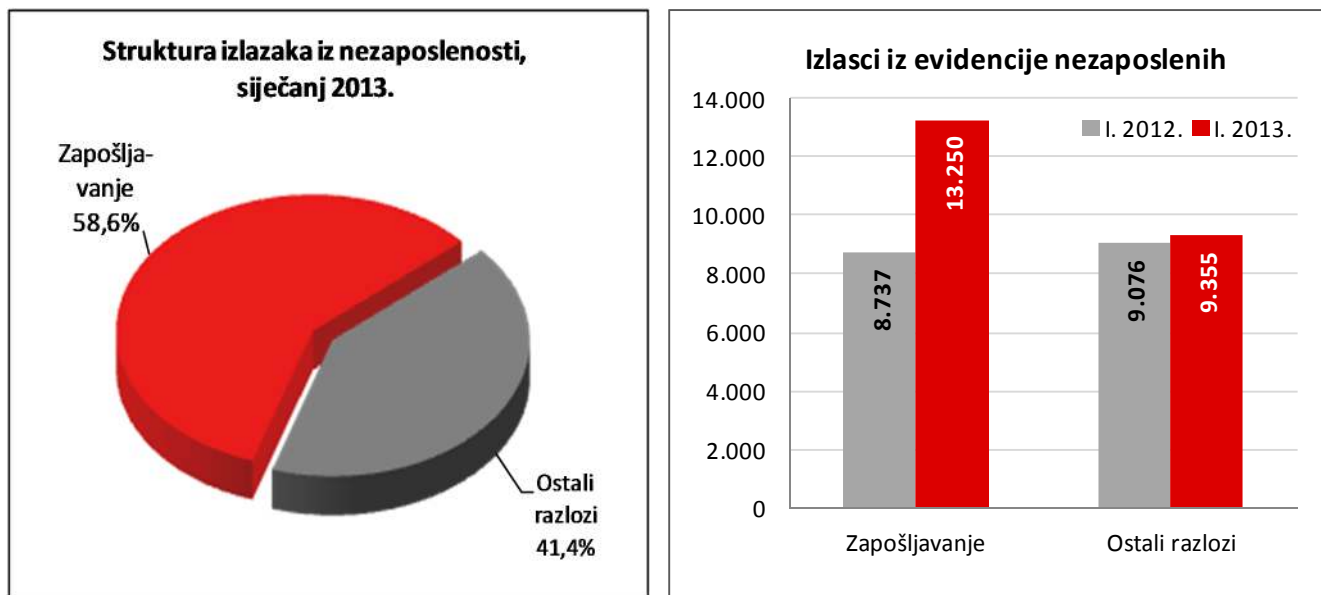
**REGISTRIRANA NEZAPOSLENOST TE MJESEČNE PROMJENE  
U EVIDENTIRANOJ NEZAPOSLENOSTI (IZLASC I ULASCI)  
TIJEKOM SIJEČNJA 2013.**

**Zagreb, veljača 2013.**

# 1. MJESEČNE PROMJENE U EVIDENTIRANOJ NEZAPOSLENOSTI TIJEKOM SIJEČNJA 2013.

## 1.1. Izlasci iz evidencije nezaposlenih

Ukupno je tijekom siječnja 2013. iz evidencije nezaposlenih izašlo 22.605 osoba (26,9 % više nego u siječnju 2012. godine). Od toga je zaposleno 13.250 osoba, i to: 10.858 osoba (81,9 %) na temelju zasnivanja radnoga odnosa i 2.392 osobe (18,1 %) na temelju drugih poslovnih aktivnosti (zapošljavanje prema posebnim propisima, registriranje trgovačkoga društva, obrta, ugovor o djelu, itd.).



Evidentirano zapošljavanje na temelju radnoga odnosa najčešće se realiziralo u sljedećim djelatnostima:

- Prerađivačka industrija - 2.020 osoba ili 18,6 %
- Trgovina na veliko i malo - 1.534 osobe 14,1 %
- Pružanje smještaja, priprema i usluživanje hrane – 1.430 osoba ili 13,2 %
- Obrazovanje – 1.184 osobe ili 10,9 % te
- Građevinarstvo - 911 osoba ili 8,4 %.

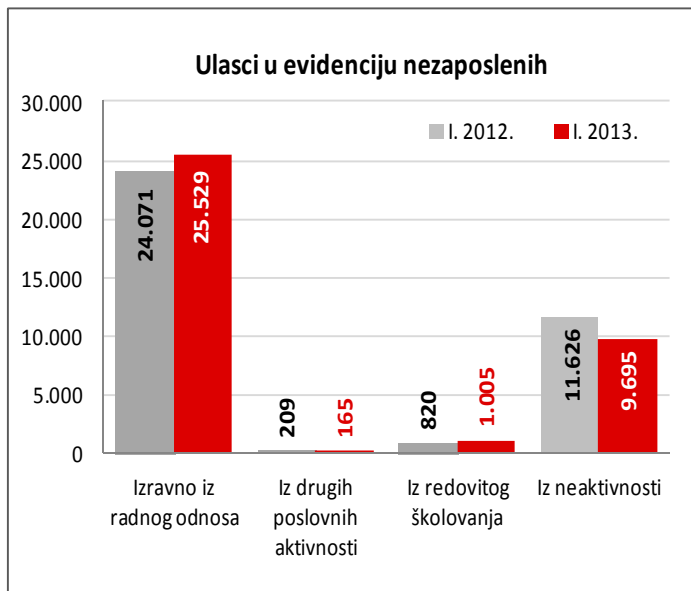
Gledano po županijama, u zapošljavanju su predvodili: Grad Zagreb (1.563 osobe ili 14,4 % od ukupnoga broja zaposlenih zasnivanjem radnog odnosa), te Splitsko-dalmatinska (1.244 osobe ili 11,5 %), Osječko-baranjska (888 osoba ili 8,2 %), Primorsko-goranska (786 osoba ili 7,2 %) i Vukovarsko-srijemska županija (669 osoba ili 6,2 %).

Istodobno je u siječnju 2013. godine 9.355 osoba izašlo iz evidencije nezaposlenih zbog ostalih razloga sukladno Zakonu, npr. neredovitoga javljanja, nepridržavanja zakonskih odredbi, umirovljenja, uključenja u redovito školovanje i dr.

## 1.2. Ulasci u evidenciju nezaposlenih

Ulasci u evidenciju nezaposlenih (tzv. novoprijavljene nezaposlene osobe) prema svome prethodnome statusu aktivnosti mogu biti: iz rada (radnoga odnosa ili drugih poslovnih aktivnosti), iz redovitoga školovanja te iz neaktivnosti (tj. oni koji nisu bili niti zaposleni niti su upravo završili školovanje).

Tijekom siječnja 2013. u evidenciju nezaposlenih novoprijavljene su ukupno 36.394 osobe (0,9 % manje nego u siječnju 2012. godine), i to: 25.529 osoba izravno iz radnoga odnosa (70,1 %), 165 osoba iz drugih poslovnih aktivnosti (0,5 %), 1.005 osoba iz redovitoga školovanja (2,8 %) te 9.695 osoba iz neaktivnosti (26,6 %).



S obzirom na djelatnost prethodnoga zaposlenja, izravno iz radnog odnosa najviše je osoba došlo iz sljedećih djelatnosti:

- Prerađivačka industrija - 4.539 osoba ili 17,8 %
- Trgovina na veliko i malo - 4.420 osoba ili 17,3 %
- Pružanje smještaja, priprema i usluživanje hrane - 4.255 osoba ili 16,7 %
- Građevinarstvo - 3.042 osobe ili 11,9 % te
- Administrativne i pomoćne uslužne djelatnosti - 1.481 osoba ili 5,8 %.

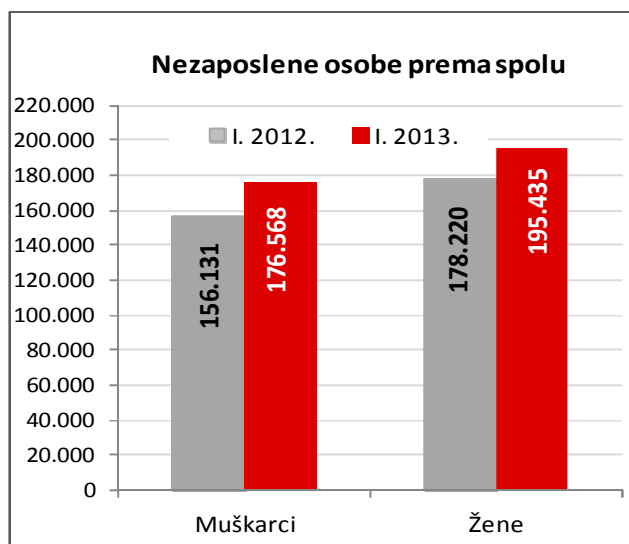
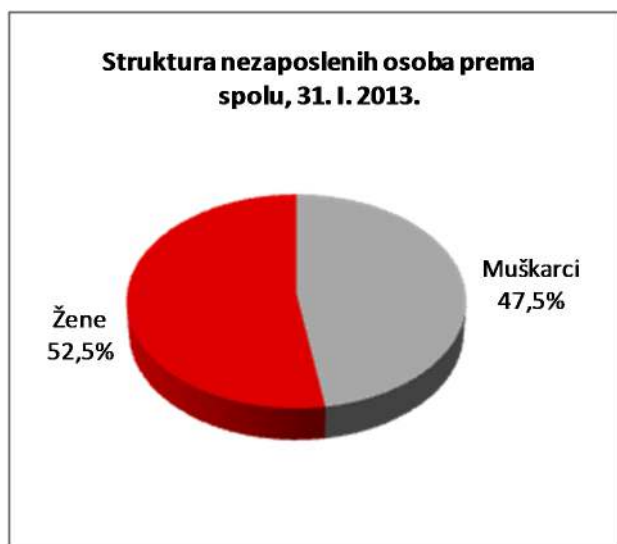
## 2. REGISTRIRANA NEZAPOSLENOST KRAJEM SIJEČNJA 2013. GODINE

Krajem siječnja 2013. godine u evidenciji Hrvatskoga zavoda za zapošljavanje registrirane su 372.003 nezaposlene osobe.

U usporedbi sa prosincem 2012. broj nezaposlenih povećao se za 3,8 % ili 13.789 osoba, a u odnosu na siječanj 2012. godine broj nezaposlenih veći je za 11,3 % ili 37.652 osobe.

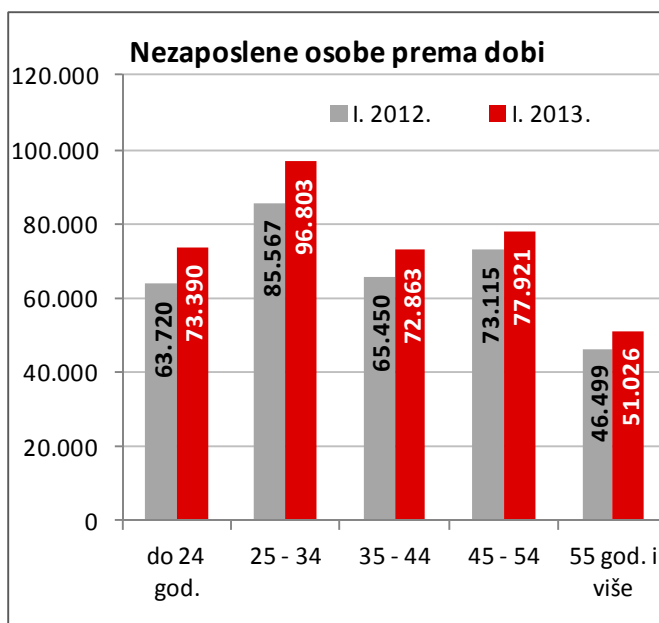
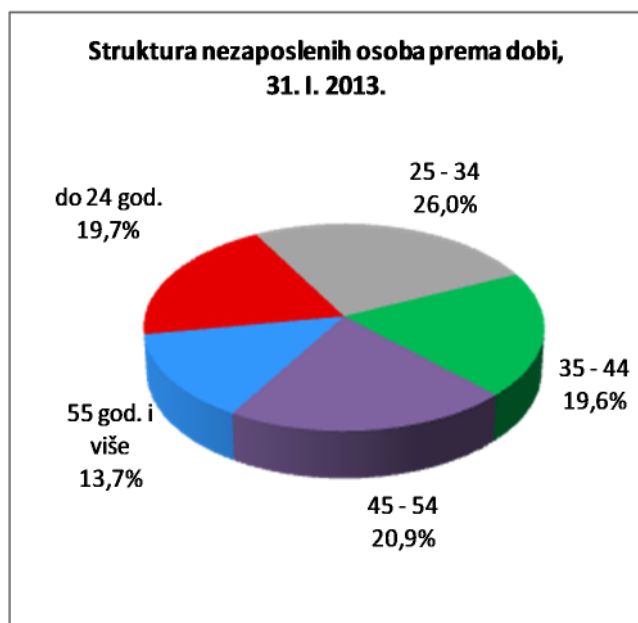
### 2.1. Nezaposleni prema spolu

U ukupnome broju nezaposlenih žene čine 52,5 % (195.435 osoba), a muškarci 47,5 % (176.568 osoba). U usporedbi s istim mjesecom prethodne godine, udio nezaposlenih žena je smanjen, a muškaraca povećan za 0,8 postotnih bodova.



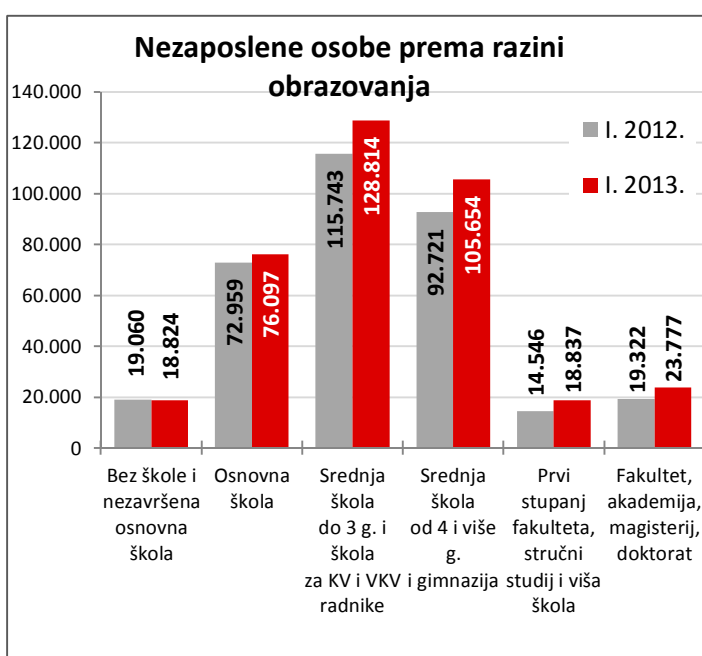
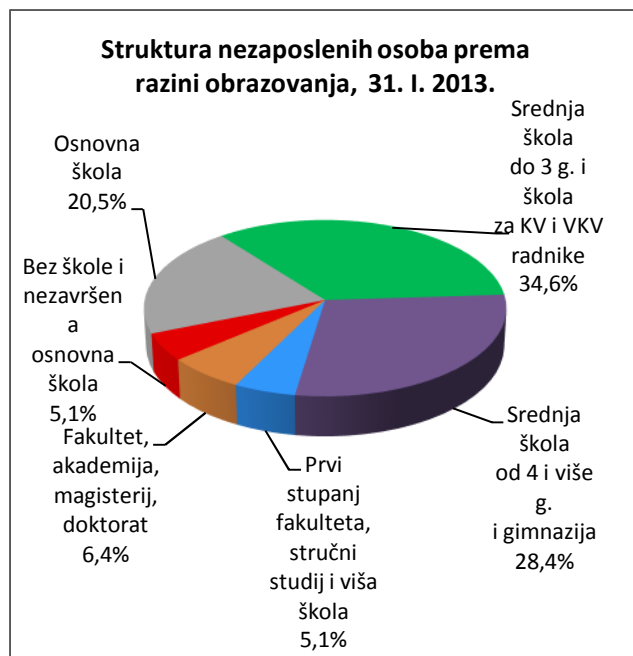
## 2.2. Nezaposleni prema dobi

S obzirom na dobnu strukturu, osobe od 15 do 24 godine čine 19,7 % nezaposlenih, od 25 do 34 godine 26,0 %, od 35 do 44 godine 19,6 %, od 45 do 54 godine 20,9 % te iznad 55 godina 13,7 %.



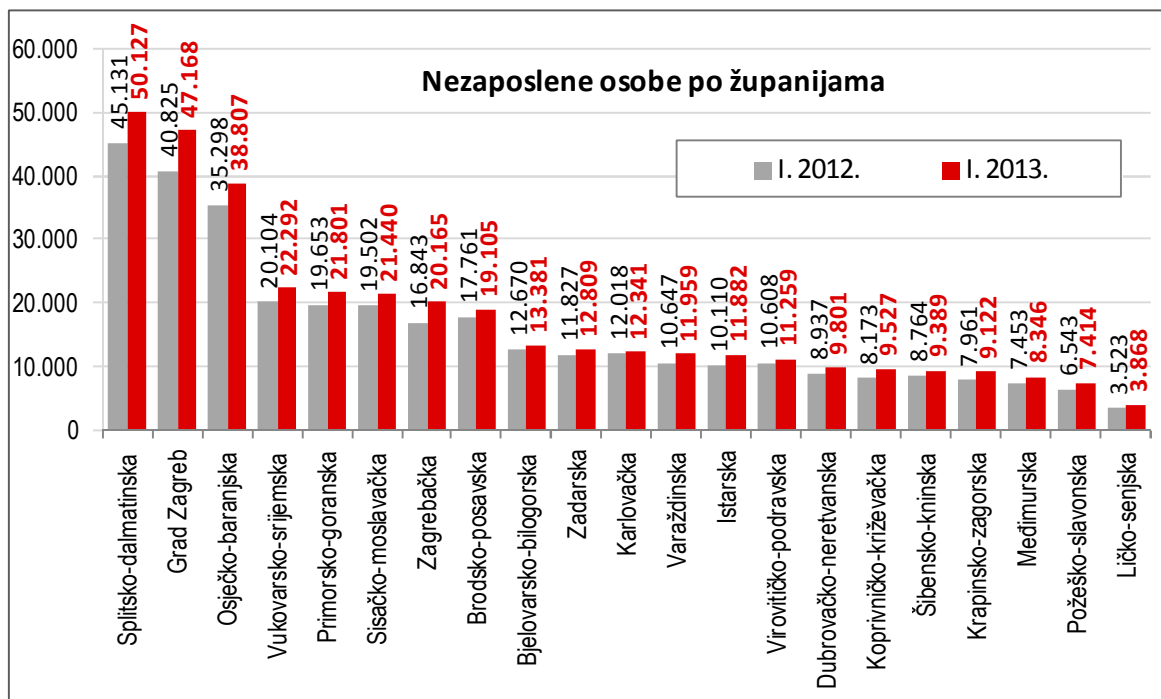
## 2.3. Nezaposleni prema razini obrazovanja

Osobe srednjoškolske razine obrazovanja čine većinu u strukturi nezaposlenih – 63,0 % (34,6 % s trogodišnjom te 28,4 % s četverogodišnjom srednjom školom). Osobe niže razine obrazovanja čine 25,5 %, a osobe više i visoke obrazovne razine 11,5 % od ukupnoga broja nezaposlenih.



## 2.4. Regionalna struktura nezaposlenih

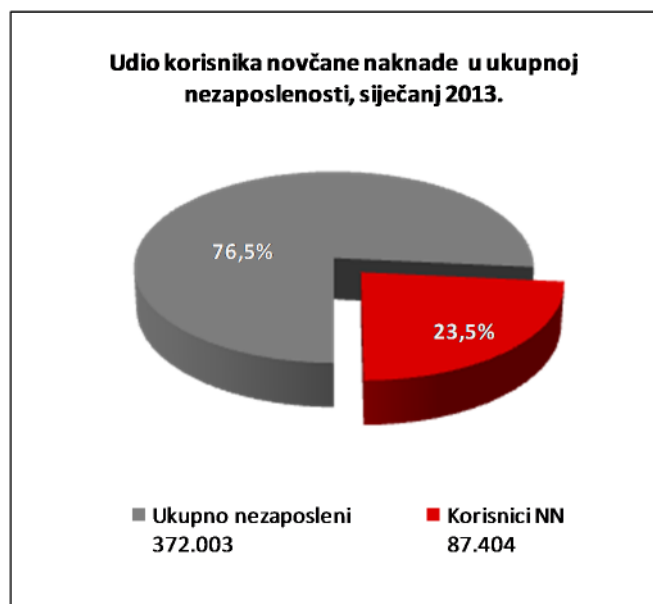
Najveći apsolutni broj registriranih nezaposlenih osoba je u Splitsko-dalmatinskoj županiji (50.127 ili 13,5 % od ukupnoga broja u Hrvatskoj), Gradu Zagrebu (47.168 ili 12,7 %) i Osječko-baranjskoj županiji (38.807 ili 10,4 %), a najmanji u Ličko-senjskoj županiji (3.858 ili 1,0 %).



U usporedbi s istim mjesecom 2012. godine, evidentirana je nezaposlenost povećana u svim županijama, a najviše u Zagrebačkoj (za 19,7 %), Istarskoj (za 17,5 %), Koprivničko-križevačkoj (za 16,6 %), Gradu Zagrebu (za 15,5 %) i Krapinsko-zagorskoj županiji (za 14,6 %).

## 2.5. Korisnici novčane naknade za vrijeme nezaposlenosti

U siječnju 2013. godine 87.404 nezaposlene osobe ili 23,5 % od ukupnoga broja nezaposlenih koristile su novčanu naknadu. Broj korisnika novčane naknade povećao se u usporedbi sa siječnjom 2012. godine za 7,4 % (6.015 osoba).



## 3. AKTIVNA POLITIKA ZAPOŠLJAVANJA

U programe aktivne politike zapošljavanja tijekom siječnja 2013. godine **novouključene su 2.544 nezaposlene osobe**, i to 1.014 muškaraca (39,9 %) i 1.530 žena (60,1 %). Od toga je Nacionalnim planom za poticanje zapošljavanja obuhvaćeno 2.509 osoba, Nacionalnim programom za Rome 26 osoba te programima poticanja zapošljavanja financiranim iz drugih izvora 9 osoba.

Novouključene osobe obuhvaćene su sljedećim mjerama: stručno osposobljavanje za rad bez zasnivanja radnog odnosa 1.493 osobe (58,7 %), potpore za zapošljavanje i usavršavanje 391 osoba (15,4 %), javni radovi 387 osoba (15,2 %), potpore za samozapošljavanje 261 osoba (10,3 %) te obrazovanje nezaposlenih 12 osoba (0,5 %).



Na kraju siječnja 2013. godine u programima aktivne politike zapošljavanja bilo je 12.120 aktivnih korisnika, obuhvaćeni sljedećim mjerama: stručno osposobljavanje za rad bez zasnivanja radnoga odnosa 6.325 osoba (52,2 %), potpore za zapošljavanje i usavršavanje 3.529 osoba (29,1 %), potpore za samozapošljavanje 1.091 osoba (9,0 %), javni radovi 991 osoba (8,2 %) te obrazovanje nezaposlenih 184 osobe (1,5 %).

U programima aktivne politike zapošljavanja na početku 2013. godine aktivno je bilo 10.829 osoba koje su nastavile s korištenjem mjera i tijekom godine. Uz 2.544 novouključene osobe **u siječnju 2013. godine mjere aktivne politike zapošljavanja koristile su ukupno 13.373 osobe**, po sljedećim mjerama:

- stručno osposobljavanje za rad bez zasnivanja radnoga odnosa 6.369 osoba (47,6 %)
- potpore za zapošljavanje i usavršavanje 3.564 osobe (26,7 %)
- javni radovi 1.972 osobe (14,7 %)
- potpore za samozapošljavanje 1.092 osobe (8,2 %) te
- obrazovanje nezaposlenih 376 osoba (2,8 %).

Mjera	Aktivni korisnici početkom 2013.	Novouključeni u siječnju 2013.	Ukupni korisnici tijekom siječnja 2013.
<b>UKUPNO</b>	<b>10.829</b>	<b>2.544</b>	<b>13.373</b>
Potpore za zapošljavanje i usavršavanje	3.173	391	3.564
Potpore za samozapošljavanje	831	261	1.092
Obrazovanje nezaposlenih	364	12	376
Javni radovi	1.585	387	1.972
Stručno osposobljavanje za rad bez zasnivanja radnog odnosa	4.876	1.493	6.369