



**HRVATSKI ZAVOD ZA ZAPOSŁJAVANJE**

**PRIOPĆENJE ZA JAVNOST**

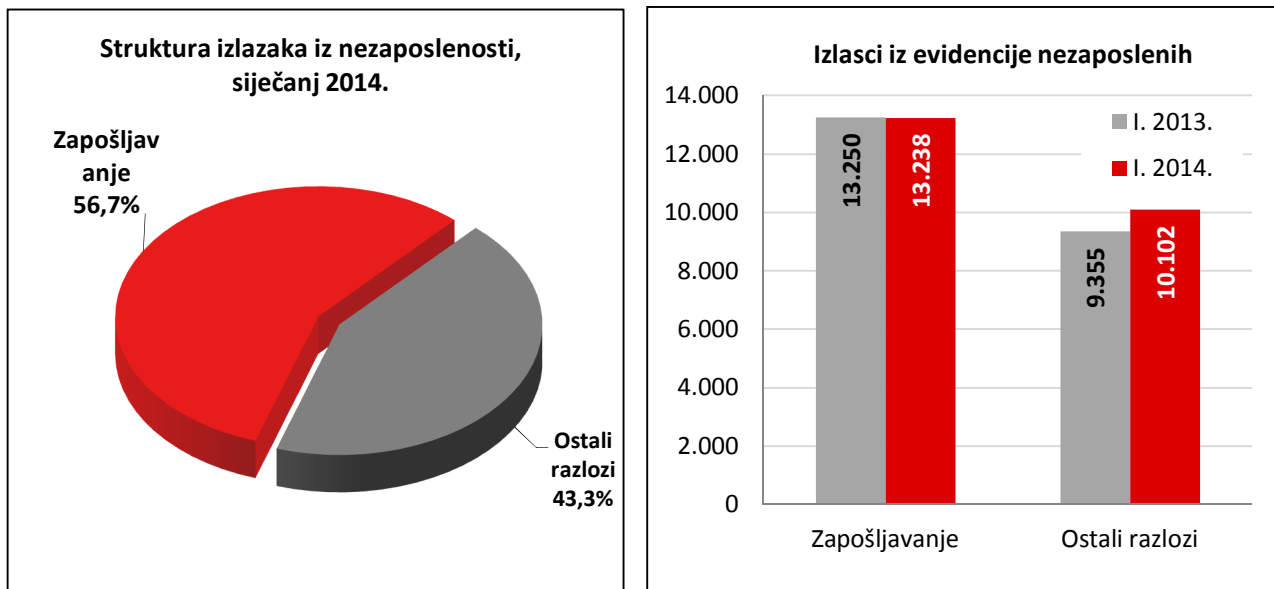
**PROMJENE U EVIDENTIRANOJ NEZAPOSLENOSTI TIJEKOM  
SIJEČNJA TE STANJE REGISTRIRANE NEZAPOSLENOSTI NA  
KRAJU SIJEČNJA 2014. GODINE**

**Zagreb, veljača 2014.**

# 1. MJESEČNE PROMJENE U EVIDENTIRANOJ NEZAPOSLENOSTI TIJEKOM SIJEČNJA 2014.

## 1.1. Izlasci iz evidencije nezaposlenih

Ukupno je tijekom siječnja 2014. iz evidencije nezaposlenih izašlo 23.340 osoba. Od toga je zaposleno 13.238 osoba (0,1 % manje nego u siječnju 2013. godine), i to: 11.659 osoba (88,1 %) na temelju zasnivanja radnoga odnosa i 1.579 osoba (11,9 %) na temelju drugih poslovnih aktivnosti (stručno osposobljavanje za rad bez zasnivanja radnog odnosa, registriranje trgovačkoga društva ili obrta, ugovor o djelu, zapošljavanje prema posebnim propisima, itd.).



Evidentirano zapošljavanje na temelju radnoga odnosa najčešće se realiziralo u sljedećim djelatnostima:

- Prerađivačka industrija – 2.520 osoba ili 21,6 %
- Trgovina na veliko i malo – 1.688 osoba ili 14,5 %
- Djelatnost pružanja smještaja te pripreme i usluživanja hane – 1.365 osoba ili 11,7 %
- Obrazovanje – 1.342 osobe ili 11,5 %
- Građevinarstvo – 1.073 osobe ili 9,2 %
- Administrativne i pomoćne uslužne djelatnosti – 617 osoba ili 5,3 %.

Gledano po županijama, u zapošljavanju su predvodili: Grad Zagreb (1.708 osoba ili 14,6 % od ukupnoga broja zaposlenih zasnivanjem radnog odnosa), Splitsko-dalmatinska (1.335 osoba ili 11,5 %), Osječko-baranjska (918 osoba ili 7,9 %), Primorsko-goranska (868 osoba ili 7,4 %) i Vukovarsko-srijemska županija (748 osoba ili 6,4 %).

Istodobno su u siječnju 2014. godine 10.102 osobe izašle iz evidencije nezaposlenih zbog ostalih razloga sukladno Zakonu, npr. neredovitoga javljanja, nepridržavanja zakonskih odredbi, umirovljenja, uključanja u redovito školovanje i dr.

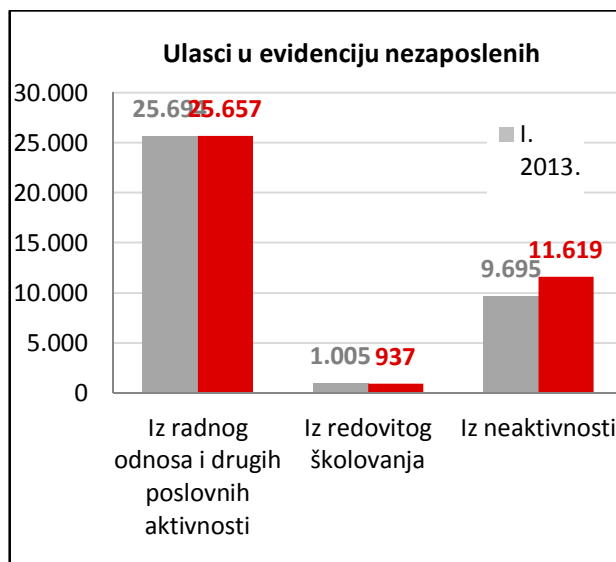
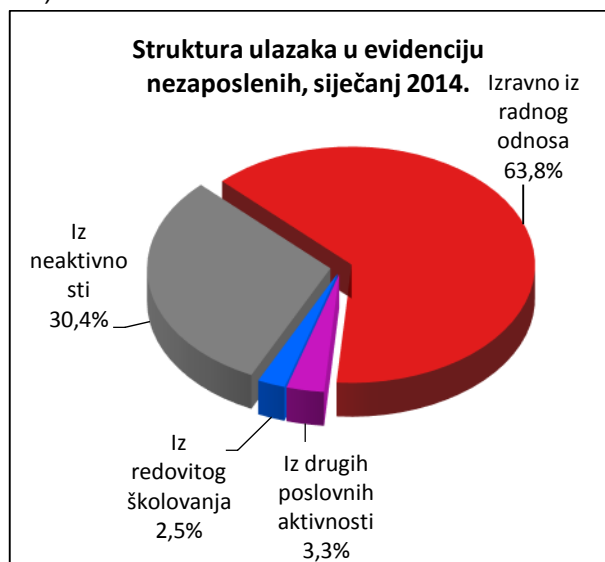
**Sezonsko zapošljavanje** – U siječnju 2014. godine na sezonskim je poslovima zaposleno 186 osoba, što čini 1,6 % od ukupno zaposlenih na temelju radnog odnosa – to je za 52 osobe ili 21,8 % manje u odnosu na broj zaposlenih na sezonskim poslovima u siječnju 2013. godine.

## 1.2. Ulasci u evidenciju nezaposlenih

Ulasci u evidenciju nezaposlenih (tzv. novoprijavljene nezaposlene osobe) prema svome prethodnome statusu aktivnosti mogu biti: iz rada (radnoga odnosa ili drugih poslovnih aktivnosti), iz redovitoga školovanja te iz neaktivnosti (tj. oni koji nisu bili niti zaposleni niti su upravo završili školovanje).

Tijekom siječnja 2014. u evidenciju nezaposlenih novoprijavljeno je ukupno 38.213 osoba (5,0 % više nego u siječnju 2013. godine), i to: 24.387 osoba izravno iz radnoga odnosa (63,8 %), 1.270 osoba iz drugih

poslovnih aktivnosti (3,3 %), 937 osoba iz redovitoga školovanja (2,5 %) te 11.619 osoba iz neaktivnosti (30,4 %).



S obzirom na djelatnost prethodnoga zaposlenja, izravno iz radnog odnosa najviše je osoba došlo iz sljedećih djelatnosti:

- Djelatnost pružanja smještaja te pripreme i usluživanja hane – 4.480 osoba ili 18,4 %
- Prerađivačka industrija – 4.435 osoba ili 18,2 %
- Trgovina na veliko i malo – 4.012 osoba ili 16,5 %
- Građevinarstvo – 3.178 osoba ili 13,0 % te
- Administrativne i pomoćne uslužne djelatnosti – 1.590 osoba ili 6,5 %.

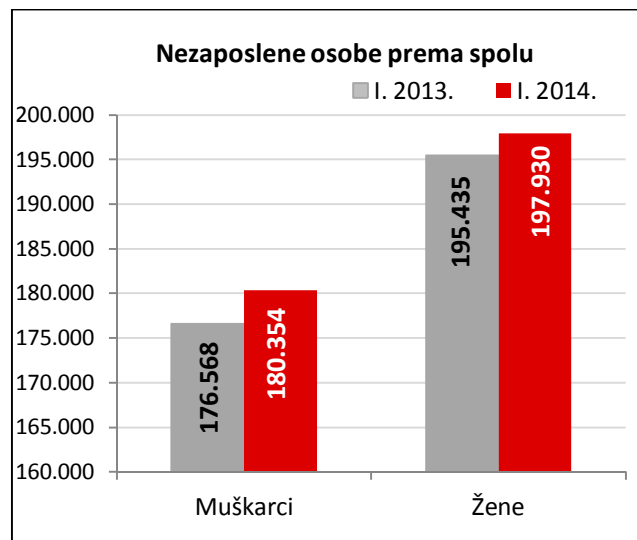
## 2. REGISTRIRANA NEZAPOSLENOST KRAJEM SIJEČNJA 2014. GODINE

Krajem siječnja 2014. godine u evidenciji Hrvatskoga zavoda za zapošljavanje registrirane su 378.284 nezaposlene osobe.

U usporedbi s prosincem 2013. broj nezaposlenih povećao se za 4,1 % ili 14.873 osobe, a u odnosu na siječanj 2013. godine broj nezaposlenih veći je za 1,7 % ili 6.281 osobu.

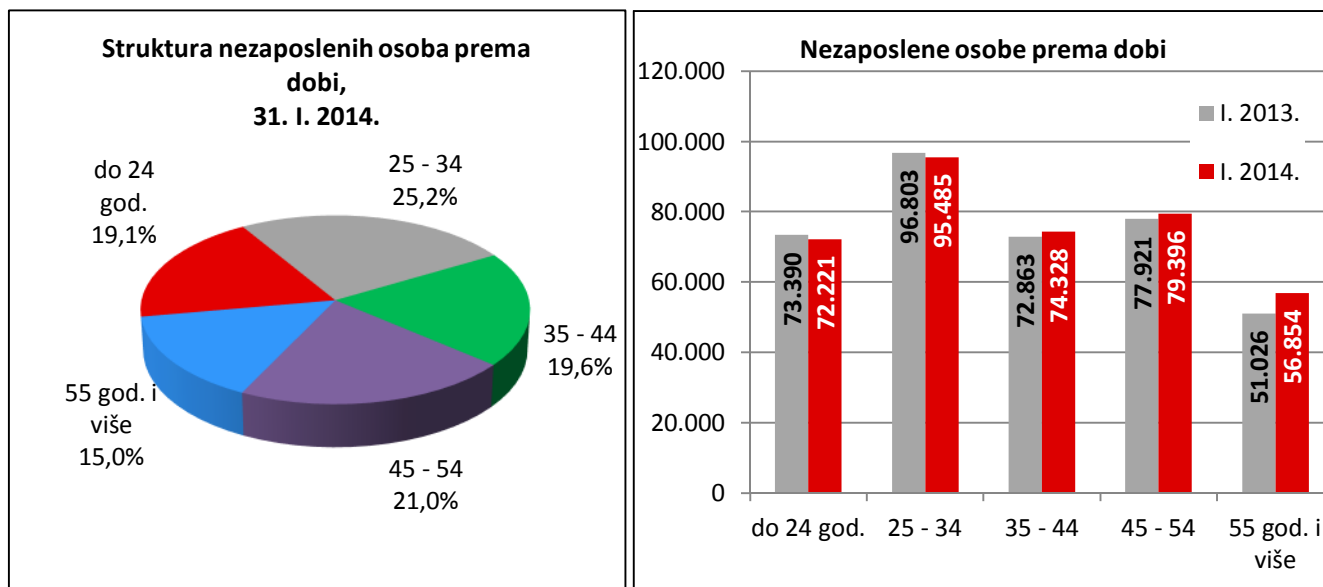
### 2.1. Nezaposleni prema spolu

U ukupnome broju nezaposlenih žene čine 52,3 % (197.930 osoba), a muškarci 47,7 % (180.354 osobe). U usporedbi s istim mjesecom prethodne godine, udio nezaposlenih žena je smanjen, a muškaraca povećan za 0,2 postotna boda.



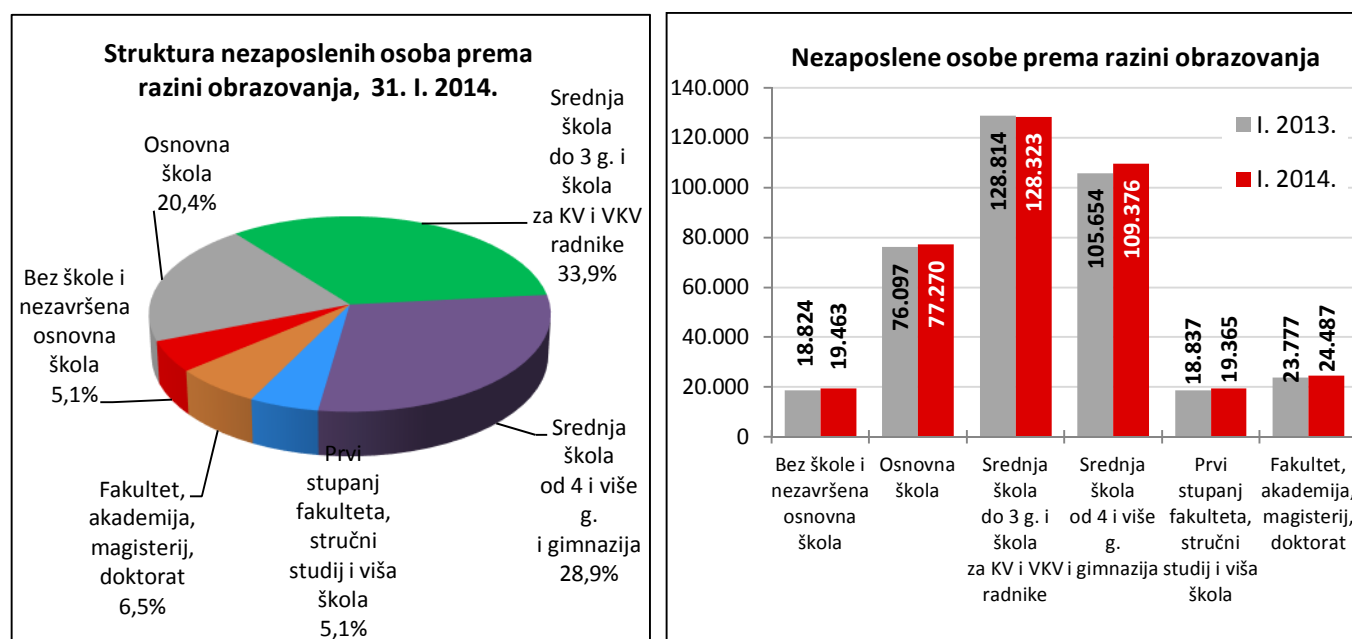
## 2.2. Nezaposleni prema dobi

S obzirom na dobnu strukturu, osobe od 15 do 24 godine čine 19,1 % nezaposlenih, od 25 do 34 godine 25,2 %, od 35 do 44 godine 19,6 %, od 45 do 54 godine 21,0 % te iznad 55 godina 15,0 %.



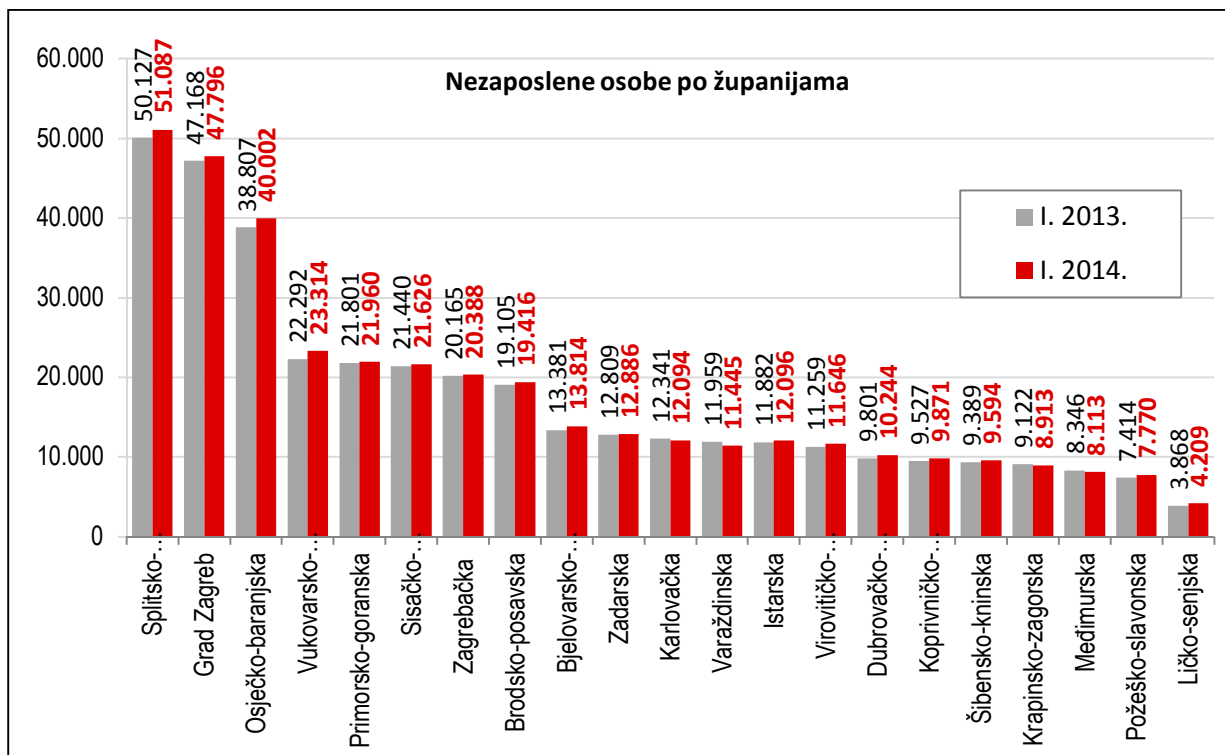
## 2.3. Nezaposleni prema razini obrazovanja

Osobe srednjoškolske razine obrazovanja čine većinu u strukturi nezaposlenih – 62,8 %. Osobe niže razine obrazovanja čine 25,6 %, a osobe više i visoke obrazovne razine 11,6 % od ukupnoga broja nezaposlenih.



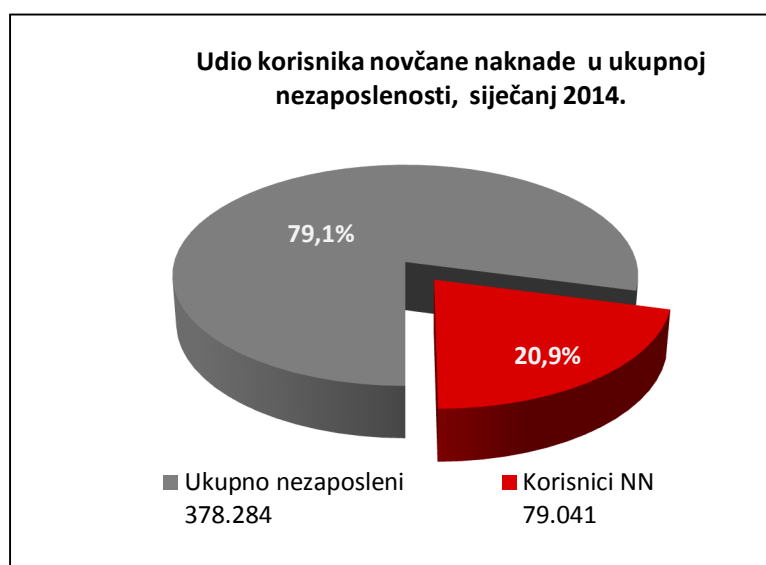
## 2.4. Regionalna struktura nezaposlenih

Najveći apsolutni broj registriranih nezaposlenih osoba je u Splitsko-dalmatinskoj županiji (51.087 ili 13,5 % od ukupnoga broja u Hrvatskoj), Gradu Zagrebu (47.796 ili 12,6 %) i Osječko-baranjskoj županiji (40.002 ili 10,6 %), a najmanji u Ličko-senjskoj županiji (4.209 ili 1,1 %).



## 2.5. Korisnici novčane naknade za vrijeme nezaposlenosti

U siječnju 2014. godine 79.041 osoba ili 20,9 % od ukupnoga broja nezaposlenih koristilo je novčanu naknadu. Broj korisnika novčane naknade smanjio se u usporedbi sa siječnjem 2013. godine za 9,6 % (8.363 osoba).



## 3. AKTIVNA POLITIKA ZAPOŠLJAVANJA

U programe aktivne politike zapošljavanja tijekom siječnja 2014. godine novouključena je 1.441 nezaposlena osoba, i to: 421 muškarac (29,2 %) i 1.020 žena (70,8 %).

**Novouključene osobe** obuhvaćene su sljedećim mjerama: *Obrazovanje* 912 osoba (63,3 %), od čega *Stručno osposobljavanje za rad bez zasnivanja radnog odnosa* 896 osoba (98,2 %) te *Obrazovanje nezaposlenih* 16 osoba (1,8 %); *Potpore za zapošljavanje* 134 osobe (9,3 %), *Javni radovi* 133 osobe (9,2 %), *Potpore za samozapošljavanje* 122 osobe (8,5 %) te *Potpore za očuvanje radnih mjesta* 140 osoba (9,7 %).

U programima aktivne politike zapošljavanja na početku mjeseca aktivna su bila 28.293 korisnika. Tijekom mjeseca novouključena je 1.441 osoba, a istodobno su iz mjera izašle 3.294 osobe. Tako je na kraju siječnja 2014. godine broj aktivnih korisnika mjera bio 26.440, od čega 25.015 korisnika iz prethodnih godina (94,6 %), dok je iz tekuće godine trenutačno aktivno 1.425 korisnika (5,4%).

**Aktivni korisnici** krajem siječnja obuhvaćeni su sljedećim mjerama: *Obrazovanje* 13.116 osoba (49,6 %), od čega *Stručno osposobljavanje za rad bez zasnivanja radnog odnosa* 12.791 osoba (97,5 %), *Obrazovanje nezaposlenih* 258 osoba (2,0 %) te *Potpore za usavršavanje* 67 osoba (0,5 %); *Potpore za zapošljavanje* 5.476 osoba (20,7 %), *Javni radovi* 2.720 osoba (10,3 %), *Potpore za samozapošljavanje* 4.398 osoba (16,6 %) te *Potpore za očuvanje radnih mjesta* 730 osoba (2,8 %).

U programima aktivne politike zapošljavanja na početku 2014. godine aktivne su bile 28.293 osobe koje su nastavile s korištenjem mjera. Uz 1.441 novouključenu osobu u siječnju 2014. godine, mjere aktivne politike zapošljavanja **koristile su ukupno 29.734 osobe**, po sljedećim vrstama: *Obrazovanje* 15.097 osoba (50,8 %), od čega *Stručno osposobljavanje za rad bez zasnivanja radnog odnosa* 14.672 osobe (97,2 %), *Obrazovanje nezaposlenih* 343 osobe (2,3 %) te *Potpore za usavršavanje* 82 osobe (0,5 %); *Potpore za zapošljavanje* 6.025 osoba (20,3 %), *Javni radovi* 2.954 osobe (9,9 %), *Potpore za samozapošljavanje* 4.922 osobe (16,6 %) te *Potpore za očuvanje radnih mjesta* 736 osoba (2,5 %).

VRSTA MJERE	Aktivni korisnici početkom 2014.	Novouključeni u siječnju 2014.	UKUPNI KORISNICI
	28 293	1 441	<b>29 734</b>
Obrazovanje	14 185	912	<b>15 097</b>
- Obrazovanje nezaposlenih	327	16	343
- Potpore za usavršavanje	82	0	82
- Stručno osposobljavanje za rad bez zasnivanja radnog odnosa	13 776	896	14 672
Potpore za zapošljavanje	5 891	134	<b>6 025</b>
Javni radovi	2 821	133	<b>2 954</b>
Potpore za samozapošljavanje	4 800	122	<b>4 922</b>
Potpore za očuvanje radnih mjesta	596	140	<b>736</b>