



HRVATSKI ZAVOD ZA ZAPOSŁJAVANJE

PRIOPĆENJE ZA JAVNOST

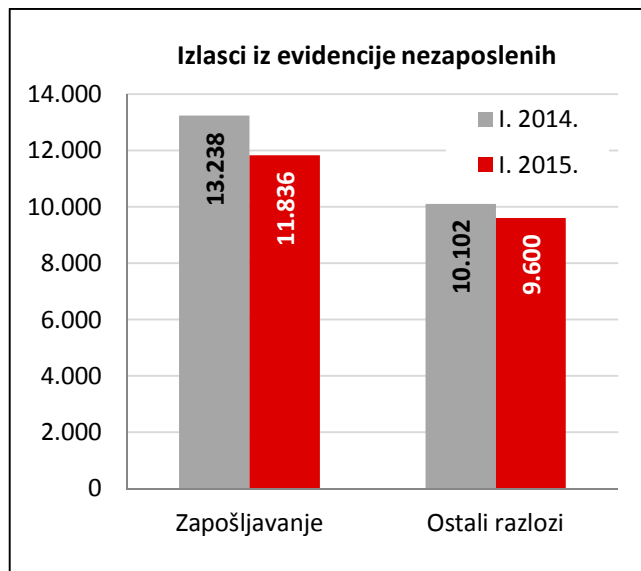
**PROMJENE U EVIDENTIRANOJ NEZAPOSLENOSTI TIJEKOM
SIJEČNJA TE STANJE REGISTRIRANE NEZAPOSLENOSTI NA
KRAJU SIJEČNJA 2015. GODINE**

Zagreb, veljača 2015.

1. MJESEČNE PROMJENE U EVIDENTIRANOJ NEZAPOSLENOSTI TIJEKOM SIJEČNJA 2015.

1.1. Izlasci iz evidencije nezaposlenih

Ukupno je tijekom siječnja 2015. iz evidencije nezaposlenih izašlo 21.436 osoba, što je 8,2 % manje nego u siječnju 2014. godine. Od toga je zaposleno 11.836 osoba, i to: 11.124 osobe (ili 94,0%) na temelju zasnivanja radnoga odnosa i 712 osoba (ili 6,0 %) na temelju drugih poslovnih aktivnosti (stručno osposobljavanje za rad bez zasnivanja radnog odnosa, registriranje trgovačkoga društva ili obrta, ugovor o djelu, zapošljavanje prema posebnim propisima, itd.).



Evidentirano zapošljavanje na temelju radnoga odnosa najčešće se realiziralo u sljedećim djelatnostima:

- Prerađivačka industrija – 2.713 osoba ili 24,4 %
- Trgovina na veliko i malo – 1.505 osoba ili 13,5 %
- Obrazovanje – 1.366 osoba ili 12,3 %
- Djelatnost pružanja smještaja te pripreme i usluživanja hane – 1.298 osoba ili 11,7 %
- Građevinarstvo – 1.013 osoba ili 9,1 %.

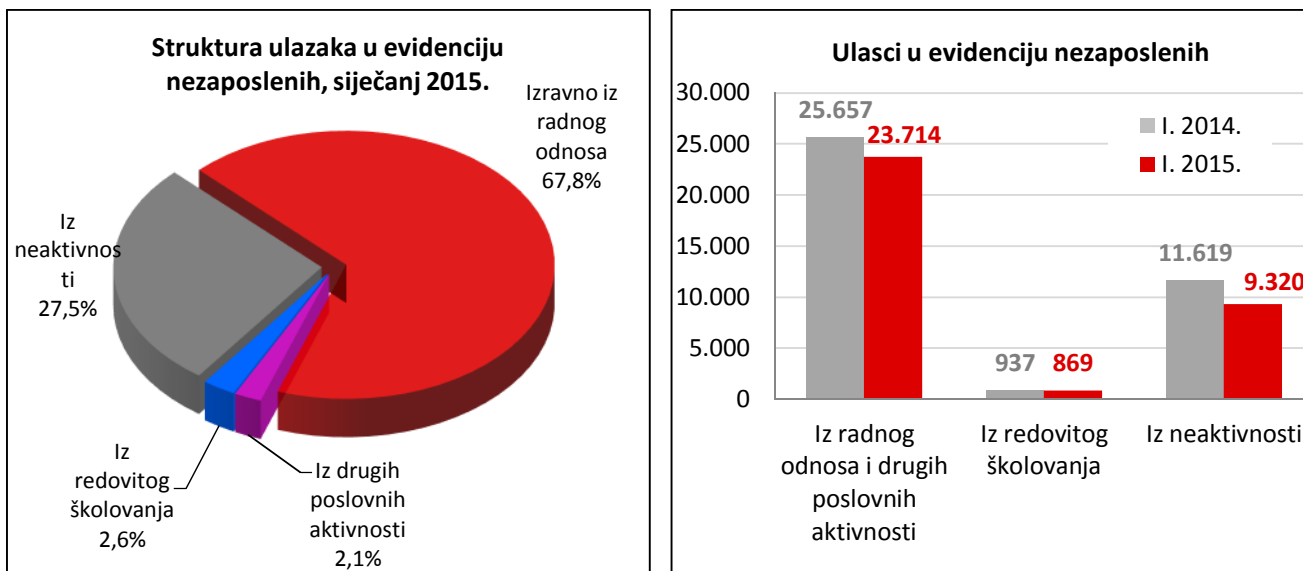
Gledano po županijama, u zapošljavanju su predvodili: Grad Zagreb (1.600 osoba ili 14,4 % od ukupnoga broja zaposlenih zasnivanjem radnog odnosa), Splitsko-dalmatinska (1.230 osoba ili 11,1 %), Osječko-baranjska (969 osoba ili 8,7 %), Primorsko-goranska (814 osoba ili 7,3 %) te Zagrebačka županija (633 osobe ili 5,7 %).

Istodobno je u siječnju 2015. godine 9.600 osoba izašlo iz evidencije nezaposlenih zbog ostalih razloga sukladno Zakonu, npr. izlaska iz radne snage (umirovljenje, uključenje u redovito školovanje), nepridržavanja zakonskih odredbi, objave s evidencije i dr.

1.2. Ulasci u evidenciju nezaposlenih

Ulasci u evidenciju nezaposlenih (tzv. novoprijavljene nezaposlene osobe) prema svome prethodnome statusu aktivnosti mogu biti: iz rada (radnoga odnosa ili drugih poslovnih aktivnosti), iz redovitoga školovanja te iz neaktivnosti (tj. oni koji nisu bili niti zaposleni niti su upravo završili školovanje).

Tijekom siječnja 2015. u evidenciju nezaposlenih novoprijavljene su ukupno 33.903 osobe (11,3 % manje nego u siječnju 2014. godine), i to: 22.998 osoba izravno iz radnoga odnosa (67,8 %), 716 osoba iz drugih poslovnih aktivnosti (2,1 %), 869 osoba iz redovitoga školovanja (2,6 %) te 9.320 osoba iz neaktivnosti (27,5 %).



S obzirom na djelatnost prethodnoga zaposlenja, izravno iz radnog odnosa najviše je osoba došlo iz sljedećih djelatnosti:

- Djelatnost pružanja smještaja te pripreme i usluživanja hrane – 4.621 osoba ili 20,1 %
- Trgovina na veliko i malo – 3.716 osoba ili 16,2 %
- Prerađivačka industrija – 3.710 osoba ili 16,1 %
- Građevinarstvo – 2.636 osoba ili 11,5 % te
- Administrativne i pomoćne uslužne djelatnosti – 1.485 osoba ili 6,5 %.

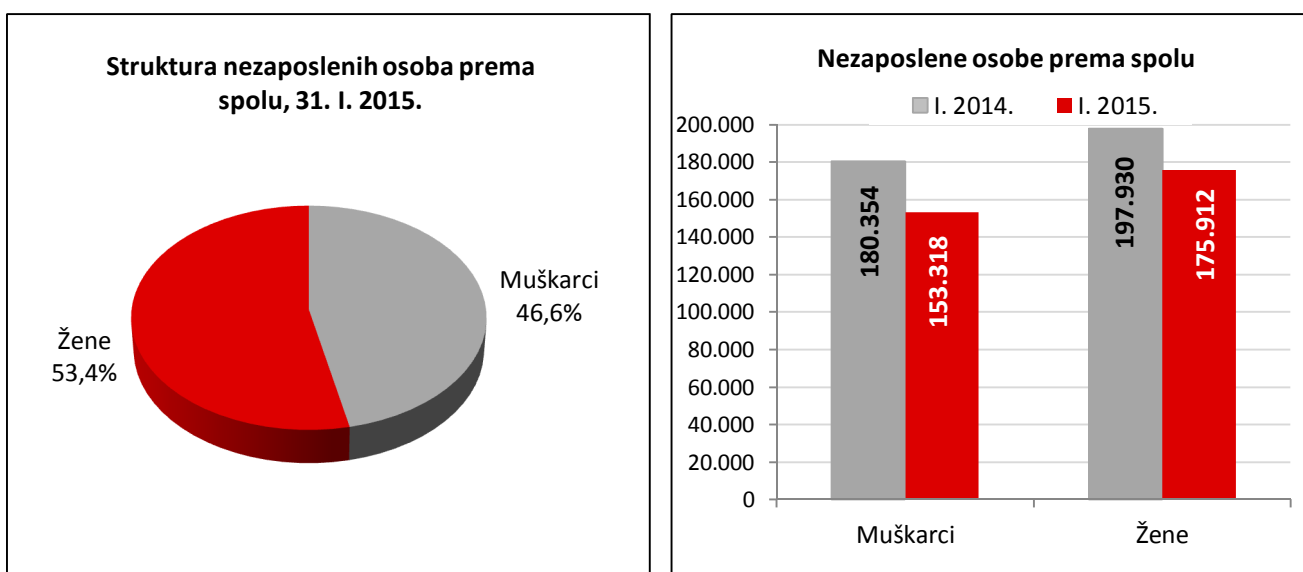
2. REGISTRIRANA NEZAPOSLENOST KRAJEM SIJEČNJA 2015. GODINE

Krajem siječnja 2015. godine u evidenciji Hrvatskoga zavoda za zapošljavanje registrirano je 329.230 nezaposlenih osoba.

U odnosu na prosinac 2014. broj nezaposlenih povećao se za 3,9 % ili 12.467 osoba, a u usporedbi sa siječnjem 2014. godine broj nezaposlenih manji je za 13,0 % ili 49.054 osobe.

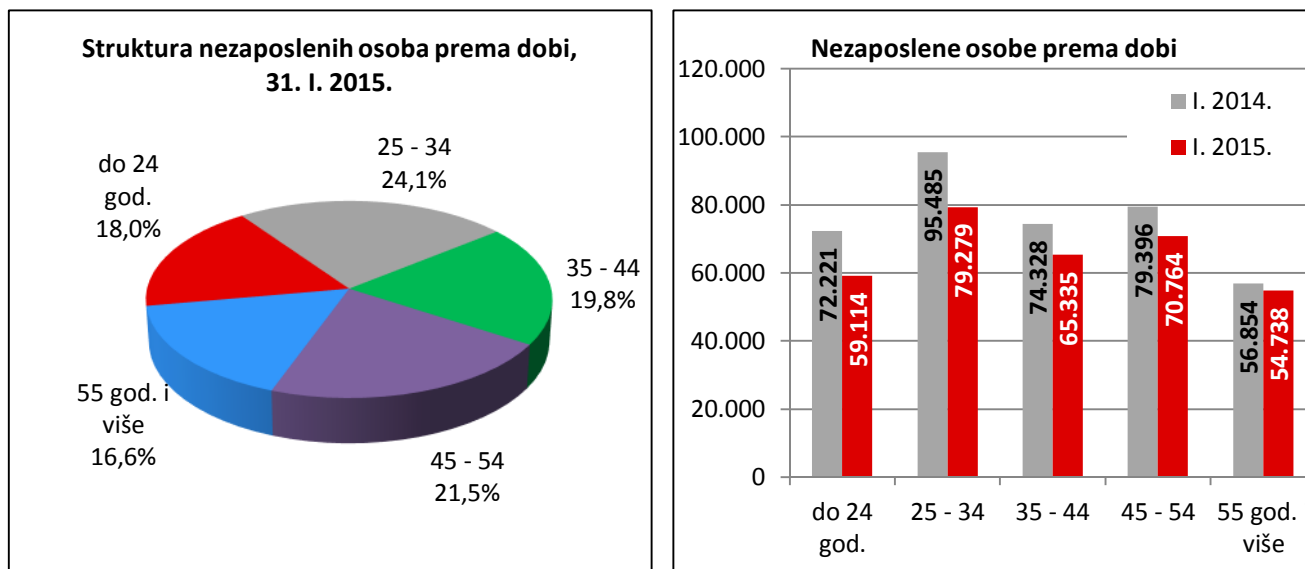
2.1. Nezaposleni prema spolu

U ukupnome broju nezaposlenih žene čine 53,4 % (175.912 osoba), a muškarci 46,6 % (153.318 osoba). U usporedbi s istim mjesecom prethodne godine, udio nezaposlenih žena je povećan, a muškaraca smanjen za 1,1 postotni bod.



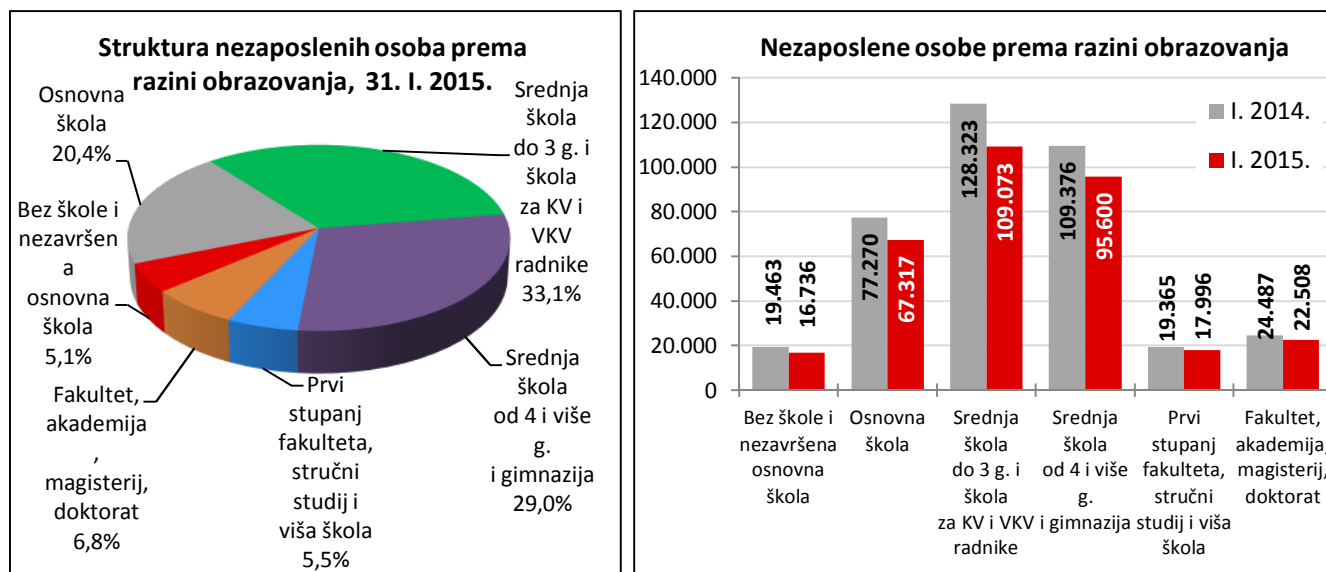
2.2. Nezaposleni prema dobi

S obzirom na dobnu strukturu, osobe od 15 do 24 godine čine 18,0 % nezaposlenih, od 25 do 34 godine 24,1 %, od 35 do 44 godine 19,8 %, od 45 do 54 godine 21,5 % te 55 i više godina 16,6 %.



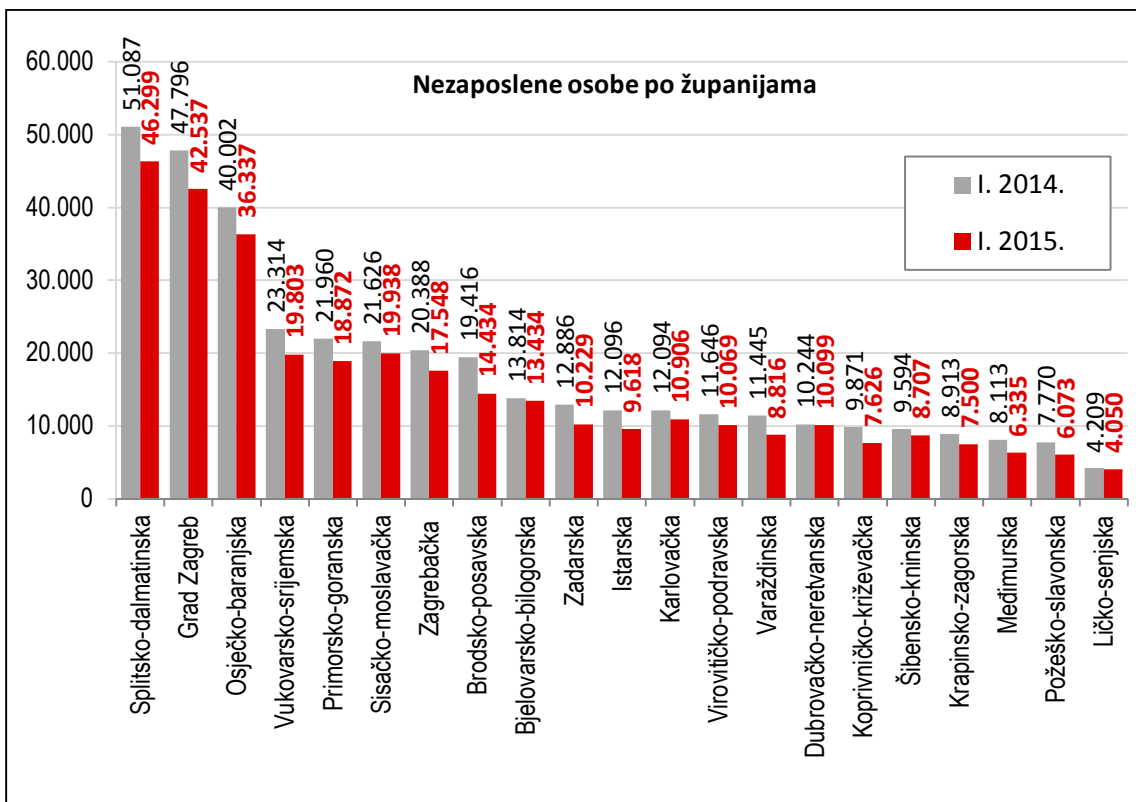
2.3. Nezaposleni prema razini obrazovanja

Osobe srednjoškolske razine obrazovanja čine većinu u strukturi nezaposlenih – 62,2 %. Osobe niže razine obrazovanja čine 25,5 %, a osobe više i visoke obrazovne razine 12,3 % od ukupnoga broja nezaposlenih.



2.4. Regionalna struktura nezaposlenih

Najveći apsolutni broj registriranih nezaposlenih osoba je u Splitsko-dalmatinskoj županiji (46.299 ili 14,1 % od ukupnoga broja u Hrvatskoj), Gradu Zagrebu (42.537 ili 12,9 %) i Osječko-baranjskoj županiji (36.337 ili 11,0 %), a najmanji u Ličko-senjskoj županiji (4.050 ili 1,2 %).



2.5. Korisnici novčane naknade za vrijeme nezaposlenosti

U siječnju 2015. godine 64.232 osobe ili 19,5 % od ukupnoga broja nezaposlenih koristilo je novčanu naknadu. Broj korisnika novčane naknade smanjio se u usporedbi s istim mjesecom 2014. godine za 18,7 % (14.809 osoba).



3. AKTIVNA POLITIKA ZAPOŠLJAVANJA

U programe aktivne politike zapošljavanja tijekom siječnja 2015. godine **novouključeno je 289 osoba**, i to 104 muškarca (36,0 %) i 185 žena (64,0 %). Novouključene osobe obuhvaćene su sljedećim mjerama: *Obrazovanje*, i to *Stručno osposobljavanje za rad bez zasnivanja radnog odnosa* 171 osoba (59,2 %); *Potpore za zapošljavanje* 10 osoba (3,5 %), *Javni radovi* 8 osoba (2,8 %), *Potpore za samozapošljavanje* 74 osobe (25,6 %) te *Potpore za očuvanje radnih mjesta* 26 osoba (9,0 %).

Na kraju siječnja 2015. godine u programima aktivne politike zapošljavanja bilo je **22.700 aktivnih korisnika**, obuhvaćenih sljedećim mjerama: *Obrazovanje* 13.722 osobe (60,4 %), od čega *Stručno osposobljavanje za rad bez zasnivanja radnog odnosa* 13.703 osobe (99,9 %) te *Potpore za usavršavanje* 19 osoba (0,1 %); *Potpore za zapošljavanje* 4.632 osobe (20,4 %), *Javni radovi* 1.539 osoba (6,8 %), *Potpore za samozapošljavanje* 2.156 osoba (9,5 %) te *Potpore za očuvanje radnih mjesta* 651 osoba (2,9 %).

U programima aktivne politike zapošljavanja na početku 2015. godine aktivno je bilo 23.178 osoba koje su nastavile s korištenjem mjera. Uz 289 novouključenih osoba, mjere aktivne politike zapošljavanja u 2015. godini **koristilo je ukupno 23.467 osoba**, po sljedećim mjerama:

- *Obrazovanje* 14.141 osoba (60,3 %), od čega:
 - *Stručno osposobljavanje za rad bez zasnivanja radnog odnosa* 14.068 osoba (99,5 %)
 - *Obrazovanje nezaposlenih* 54 osobe (0,4 %)
 - *Potpore za usavršavanje* 19 osoba (0,1 %)
- *Potpore za zapošljavanje* 4.688 osoba (20,0 %)
- *Javni radovi* 1.792 osobe (7,6 %)
- *Potpore za samozapošljavanje* 2.183 osobe (9,3)
- *Potpore za očuvanje radnih mjesta* 663 osobe (2,8 %).

Vrsta mjere	Aktivni korisnici početkom 2015.	Novouključeni u siječnju 2015.	Ukupni korisnici tijekom 2015. godine (do 31.I.)
	23 178	289	23 467
Obrazovanje	13 970	171	14 141
- Obrazovanje nezaposlenih	54	0	54
- Potpore za usavršavanje	19	0	19
- Stručno osposobljavanje za rad bez zasnivanja radnog odnosa	13 897	171	14 068
Potpore za zapošljavanje	4 678	10	4 688
Javni radovi	1 784	8	1 792
Potpore za samozapošljavanje	2 109	74	2 183
Potpore za očuvanje radnih mjesta	637	26	663